YAMAHA Marine Club Sea-Style Member's Magazine

See Sea Style
シーシースタイル

2026.3
Vol.42

シースタイルがお届けする、マリンライフ情報誌



絵画のような景色に出合う海

YAMAHA Marine Club Sea-Style

YAMAHA Marine Club Sea-Style Member's Magazine
シーシースタイル
See Sea Style
2026.3 Vol.42

CONTENTS

2 巻頭特集
Island Hopping
牛窓・ようこそ多島美の海へ
日本のエーゲ海とも称される岡山県の牛窓。多島美を堪能しながらクルージングとフィッシングを楽しみました。

7 連載 ゼロから始めるGPS魚探講座
第8回 シロギス釣りにおける GPS 魚群探知機の活用法

8 連載 マリーナの輝く人材を訪ねて 海を駆ける人
マリーナの輝く人をご紹介する本企画。今号は、マリーナ河芸の女性支配人「阪本純子」さんにお話を伺いました。

11 連載 シートリップ倶楽部 Produced by SEA "TRIP" STYLE
今回は、スペシャルゲストの小野信昭さんと一緒に三崎港「うらり」から城ヶ島沖へ。コマセ釣りに挑戦しました。

13 行こうよ! 海も観光も楽しむ旅へ 福岡県 博多湾 唐津湾 海遊びマップ
海遊びはもちろん、ホームマリーナ周辺のオススメ情報を集めました。今号は、博多湾・唐津湾をご紹介します♪

15 連載 シースタイルで楽しむボート釣り
ボートフィッシング入門 第23回 シーバス
フィッシングの達人、小野信昭さんがボートフィッシングの楽しさと基本を教えてくれます。

16 連載 お魚かたりべ 山嵜清張(やまさききよはり)の魚を美味しく食べる方法
その⑰ シメサバの作り方

17 2025年 8~12月 イベント報告

18 フィッシングコンテスト2025 秋期 結果発表! 他

19 クラブからのお知らせ
●会員サイト新機能「チェックイン手続」について
●価格改定のお知らせ、シースタイル会則改定のご案内、他
●航行支援アプリ「JM-Safety」をご活用ください。●ホームマリーナ リニューアルOPEN情報、他

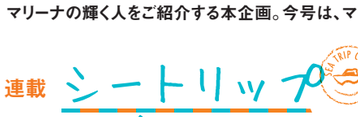
シースタイルクラブ艇とホテルリマーニ

牛窓 岡山県

岡山県瀬戸内市の牛窓(うしまど)は、穏やかな瀬戸内海と島々を望む景色から「日本のエーゲ海」とも称される景勝地です。多島美を一望できるオリーブ園、夕陽百選に選ばれた「牛窓の夕陽」、港町の風情とノスタルジックな街並みが残るしおまち唐琴通り、干潮時に現れる黒島ヴィーナスロード、そして瀬戸内の新鮮な魚介類。温暖な気候の癒やしのエリアとして、岡山県南を代表する人気観光地となっています。

青い空と海、多島美の景観。かつて潮待ちの港として栄えた歴史ある街並みなど、魅力に溢れる港町、牛窓。次の海遊び&観光の目的地リストに加えてみませんか。


「近代化産業遺産群33(経済産業省)」や「島の宝100景(国土交通省)」にも選ばれている犬島。
オブジェのような煙突がシンボルとなっており悠久の時へと導いているかのよう

★ Island Hopping

牛窓・ようこそ多島美の海へ

Ushimado, Shodo-shima, Inu-jima, Ode-shima

日本のエーゲ海と称されることの多い牛窓の海。瀬戸内海を代表する多島美に恵まれ、
ボーターの心を震わせる景観が広がる。クルージングやボートフィッシングにとどまらず、
訪れる人すべてを魅了する海だ。高まる期待とはやる気持ちを抑えながら、ボートを沖へと走らせた。





(上)多島美の海はワクワクの高揚感が止まらない
(下)海底の起伏と潮の流れ。常に変化する海は想像力が鍛えられる





Ushimado

穏やかな海が牛窓の魅力。クルージングでも釣りでも、出航時の期待感が大きくなる

Ushimado

海とともにある牛窓

岡山県瀬戸内市に位置する牛窓は、古くから歴史を刻んできた港町である。鎌倉から室町時代にかけては西国航路の寄港地として、中国との貿易に関わる人や物が行き交い、港町として栄えた。さらに、海上交通が物流の主力を担った江戸時代から戦前にかけては、風待ち、潮待ちの港として名を馳せたという。

実際に牛窓の町を歩くと、かつて繁栄を極めた湊町と共通する趣が、通りの随所に感じられる。海岸線と平行して建てられた旧家や蔵などは歴史そのものであり、その中に古民家を改修したカフェや宿泊施設が入り混じる様相はいかにも現代の観光地の景観そのもの。いずれにしても目の前の海と共にあることを感じさせる場所である。

この牛窓の海を楽しめるのがナスボート牛窓マリーナになる。老舗のヤマハマリンショップとして知られ、クルージングからボートフィッシングまで、さまざまな海遊びに精通しているプロショップで、一昨年には店舗をリニューアルし、より快適な環境が整えられた。

「牛窓は岡山市内からも少し離れた場所にありますから、日常の喧騒とは離れて寛げるマリンを思う存分に楽しめる、そうした印象に残るような場所が提供できればと考えています。」

そう話すのは同マリーナの海遊びプランの企画を手掛ける那須健太さん。牛窓の海を知り尽くした那須さんとともにボートを走らせた。

Ushimado ⟶ Shodo-shima

牛窓から小豆島へ

牛窓といえば日本のエーゲ海と呼ばれるほど、風光明媚な景観で知られている。那須さんに「どのあたりがエーゲ海ですか」と聞いたところ、「多島美の海とオリーブ畑。そして丘陵に点在する住宅が織りなす景色じゃないでしょうか。実際にエーゲ海を見たことはないですが（笑）。」

その光景は海に出ればすぐに目の前に現れる。眼の前の前島、黒島、その背景には小豆島が控える海。スターン側にはホテルリマーニが白亜の象徴として建っている。内海ならではの穏やかなコンディションが、その風景を印象深いものにしている。

那須さんのナビゲーションのもと、向かった先は小豆島。オリーブの島、二十四の瞳、魔女の宅急便、最近では「からかい上手の高木さん」の聖地として知られる瀬戸内海最大の島である。事前に連絡すれば土庄（とのしょう）港桟橋の利用も可能とのこと。牛窓からはコンディションが良ければ1時間弱の距離なので、ランチクルージングの目的地としてもいい。

「土庄港に行く前に、まずは近くの北浦港に行ってみましょう。桟橋に隣接して大阪城の残石資料館があるので、小豆島の歴史に触れることができます。」（那須さん）







かつて寄港地として栄えた牛窓は、船大工が集まる造船の街でもあった。いまでもその面影を見ることができる

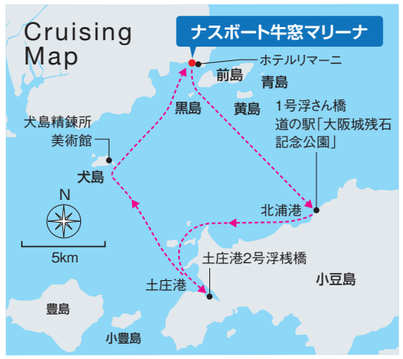





（左）こじんまりとした北浦港はプレジャーボートでも着岸できる桟橋で、牛窓港からちょっと立ち寄るにはちょうどいい距離感に位置する（右）小豆島といえば素麺。レパートリーも豊富で、クルージングの腹ごしらえには最適



Inu-jima ⟶ Ushimado

石とごま油と素麺！？

Shodo-shima

北浦港の桟橋はマリーナから30分ほど。桟橋自体が道の駅「大坂城残石記念公園」に繋がっているので、上陸するとすぐに大阪城の築城の際に使われた石と同じものが待ち構えている。この小豆島からどのように切り出して運んだかは資料館で詳細が語られているので時間がある方にはぜひお勧めしたい。

北浦港で小豆島の歴史に触れた後は島の玄関口、土庄港へ。こちらは高松や岡山（玉野）からのフェリーが発着する港。プレジャーボート用の桟橋があるので、離着岸に慣れていれば問題なく着けられる。ちなみにこの土庄港の先には、世界一狭い海峡としてギネスに認定された土渕海峡がある。最峡部は9.93メートルとのことなので、ヤマハのDFR-33の全長とほぼ同じだという。

土庄港周辺は小豆島の中心地だけに観光で困ることはほとんどない。クルージングの立ち寄り先としても食事や土産処などが揃っているので、気軽に楽しむことができる。私たちも港から看板の見える素麺処でランチをとることにした。小豆島の食事といえば、素麺は外せない存在だ。オリーブと並ぶ特産品で、江戸時代に生産が始まったとされている。温暖な気候に塩と水、そして完成品を運ぶ海運という条件が揃っていたことから農閑期の副業として定着し、現在の素麺づくりに繋がっているそうだ。小豆島では素麺、煮麺（にゅうめん）のバリエーションも多いので食べ比べもおもしろい。

ランチを取った後は再びボートに乗り島巡りの時間を楽しむ。ごま油の香りが漂う土庄港を出港して向かった先は犬島。精錬所跡の煙突がフォトジェニックで土庄港からは約6マイル、牛窓からもおおよそ5マイルの距離にある。煙突が目印になるので迷うことは少ないが、周囲は定置網や海苔網など、時期によって漁具が設置されている場合があるので注意しながら航行する必要がある。

Inu-jima ⟶ Ushimado

空と煙突

犬島は、かつて石の採掘が行われていたが、1909年に地元資本によって銅の精錬所が開設された。しかしながら銅価格の暴落によって操業は10年足らずで終了。その後は長く廃墟の島となっていたが、精錬所の遺構の保存と再生を目的に犬島精錬所美術館が開館して、アートの島として知られるようになった。現在は休館中ではあるものの船上から間近に眺めるだけでも、この島が辿ってきた栄枯盛衰の歴史を感じ取ることができる。

犬島を後にして牛窓に戻る。途中、黒島や前島といった牛窓の島を巡りながら、その景色を写真に収めていく。日差しによってガラリと印象が変わる多島美は、同じ光景が二度と現れない。その移ろいゆく景色のダイナミズムこそ、船上が特等席だと感じさせる理由なのだろう。いずれにしても、海の上では自然の雄大さに圧倒される瞬間が幾度も訪れる。



Shodo-shima

（上）土庄港は高松港に加え岡山側からのフェリーが発着する島内最大の港。便数も多いので注意が必要
（下）土庄港で目につくのはゴマ油の工場。おなじみのマークが目につく






牛窓はボーティングパラダイス。クルージングで牛窓の町並みを見てからの島へのクルージングも良し、ポイント一直線でボートを走らせての釣りを楽しむ環境も揃っている

Ushimado ⟶ Ode-shima

ポイントを探り当てる喜び

Ode-shima

クルージングを終えて、次に挑戦したのがボートフィッシングだ。牛窓から小豆島にかけての海域は海底の起伏に加えて、潮流の変化もあることから、好ポイントの条件が揃っている。また那須さんも多くのオーナーさんの釣果情報を持っているので、事前に確認すれば、魚種に合わせたポイントをレクチャーしてもらえる。

「良い釣果を求めて走り回りがちなんですけど、意外とマリーナからすぐの場所が良かったりもします。タイやアコウ（キジハタ）などは年間通じての人気魚種ですから、問い合わせいただければ釣果をお知らせできると思います。」

この日は撮影ということもあって手堅く釣果が得られるポイントである小豆島の南西側へ。水深は総じて10〜40メートルほどなので、釣りやすい深さで楽しむことができる。今回は鯛ラバとジグで、幾つかのポイントを周りながらアプローチ。すると2時間のうちにタイとアコウが上がってきた。

「ポイントはたくさんありますので、時合い（魚の活性が高まる食事）の時にどのポイントを選択しているかが釣果に繋がってきますね。鯛ラバや軽いジグでも十分に楽しめますので、クルージングの途中でチャレンジしてみるのもいいと思います。せっかくの牛窓なので、あれこれまわってみる価値はあると思います。道具のレンタルもありますし、ルアーや仕掛けは若干ならショップでも販売していますので、事前に問い合わせてもらえるといろいろお答えできますよ。」

クルージングから釣りまで楽しみ方はキャプテン次第。牛窓の海は、その自由度も大きな魅力だ。日本のエーゲ海にふさわしい、素晴らしい景観の中で楽しむボート遊びは、格別な時間になることまちがいなし。多島美の中で心身をリフレッシュする。そんな贅沢なひとときを、ぜひ体感してみてほしい。





（左）瀬戸内国際芸術祭が開催される島にはこうしたオブジェがフォトスポットとなっている。写真は土庄港にある「太陽の贈り物」
（下）牛窓の良さはポイントが近いこと。クルージングメインでもロッドを積んでいけばお土産に会える確率が高いそう



牛窓見て歩き

古くは湊町として栄えた牛窓は今でもその面影を見ることができます。その代表的なスポットが、「しおまち唐琴通り」で、江戸から昭和30年代ごろまでの湊・牛窓を感じることができます。

このエリアには朝鮮通信使が宿泊された故事がある本蓮寺や燈籠堂、旧中国銀行跡といった史跡がある他、商家や旅籠を思わせる建物が軒を連ねています。また、ナスボート牛窓マリーナの近くにある「キッチンかいぞく」では岡山のソウルフードと言われる「えびめし」が味わえるなど、ちょっとした街歩きで、牛窓の風情を楽しむことができます。3時間のクルージング＋街歩きのプランはいかがでしょうか。



廻船で栄えた町並みが見られる「しおまち唐琴通り」





マリーナの眼の前「キッチンかいぞく」は牛窓でも人気のお店。帰り際にお腹を満たすにはちょうどいいメニューが揃っている



牛窓のシンボルのひとつ燈籠堂



今回お世話になったマリーナ

ナスボート牛窓マリーナ　☎ 0869-34-2498



牛窓諸島から小豆島を楽しむならナスボート牛窓マリーナへ。クルージングからボートフィッシングまで、ボート遊びのメニューが揃っているホームマリーナです。新しくなったショップでは、シースタイル会員のレクチャースペースからちょっとした釣具の販売まで揃っています。「初めてのご利用は不安なことも多いと思いますので、お気軽にご連絡ください。」とは今回のナビゲーター役の那須さん。日本のエーゲ海をぜひお楽しみください。

住　　所：岡山県瀬戸内市牛窓町牛窓4180
営業時間：平日 9:00〜17:30、土日祝 8:30〜17:30
定 休 日：火曜日・第2・4月曜日





❶ 牛窓諸島から小豆島までが見渡せるショップ ❷ 牛窓のシースタイルは那須健太さんにお任せ。ロケーションを熟知しているのでぜひ相談を



❸❹ リニューアルした店舗は、受付からミーティングスペース、魚捌きなどシースタイル利用でも嬉しい設備が整っている

GPS魚探の基本をマスターしよう！

ゼロから始めるGPS魚探講座 キス編



◉監修／**小野信昭**（DAIWAフィールドテスター）
全国を飛び回るベテランアングラー。著書に「必釣の極意（舵社）」、共著に「魚探大研究（同）」など。

第8回 シロギス釣りにおけるGPS魚群探知機の活用法

クラブ艇に必ず装備されているGPS魚群探知機。本連載は、今回から魚種毎のGPS魚探の活用法を具体的に紹介していきます。

初回はビギナーからベテランまで楽しめる、もっともポピュラーなターゲット、シロギス編です。



GPS魚探を活用してスマートにターゲットを釣り上げよう！



生態と棲息場所

一年中釣れますが、初夏から秋口くらいまでがベストシーズンで、水深2～30メートルくらいのエリアに分布しています。海底底質は砂や泥を好み、平坦な広い砂地よりも、窪みやかけ上がりなど、凹凸のある場所を好みます。遊泳層は海底から50センチまでの範囲で、プランクトン類や海底の砂・泥の中に棲息するゴカイやイソメなどの環形動物、エビなどの甲殻類も捕食します。海中をゆっくり移動しながらエサを探しつつ捕食しますが、単独行動をするものもいれば、群れを形成して行動するものもいます。群れは50尾程度です。



魚群探知機への映り方

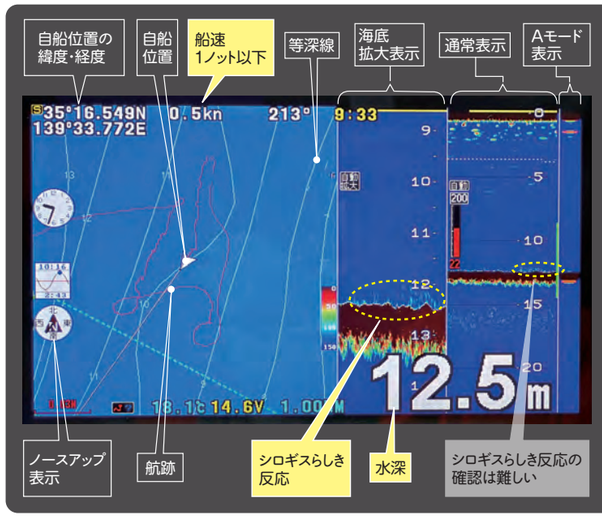

前述したように海底から 50 センチ程の範囲を泳ぐことや、群れの個体数が少ないことから魚群探知機では捉えにくい魚の一つです。これは、ボートの船底に装備された送受波器から発信した超音波が海底に到達して反射し送受波器に戻ってくるまでの時間と、シロギスに当たって反射し送受波器に戻ってくるまでの時間の、時間差が少ないためです。また、シロギスに反射して戻ってくる超音波が微弱なことも、海底とシロギスを分離することの難しさに繋がっています。

ただし、昨今の高性能な魚群探知機では「海底拡大表示機能」を活用することで、シロギスらしき魚群反応を発見できる場合もあります。この機能は海底付近を拡大表示するもので、シロギスなどの海底付近を泳ぐ魚を認識しやすくなります。とはいえ、シロギスと断定するのは困難なので、仕掛けを投入して反応の正体を確認するしか方法はありません。

シロギス釣り GPS魚群探知機の活用法 3つのポイント！

❶ 魚群探知機を用いたポイント探し

「海底拡大表示機能」でシロギスらしき魚を認識できる場合もありますが、ポイント探しの基本は、シロギスが多く分布する「水深」と「海底底質」を頼りに探ることです。水深10～20メートルの範囲で、海底底質が砂または泥の場所を探すことに魚群探知機を使用しましょう。

❷ 魚群探知機の使用の注意点

魚群探知機に表示される海底ラインが凸凹している場合がありますが、それが真実の海底地形を表したものかを見極める必要があります。波やウネリの影響を受けてボートが揺れたり傾いたりすると、超音波が斜め方向へ発信され、真実の水深よりも深く表示されることがあり、結果、海底ラインが凸凹に表現されます。その凸凹を岩場と判断してしまうとシロギスの居場所は見つけられません。海底の凸凹が疑わしい場合は仕掛けを遠投し、オモリで海底を引きずりながら探ってみて、凸凹が存在するかを確認するという手もあります。

❸ GPS魚探の上手な利用方法

シロギスはエサを求めてゆっくり移動する魚であり、捕食時も高速で泳ぎ回るようなことはありません。つまり、エサの動きはシロギスが追い付けるような速さにする必要があります。ボートフィッシングでは風や潮流の影響を受けますが、GPS画面に表示される船速を1ノット以下に抑えると良いでしょう。

1尾でもシロギスが釣れた場合には速やかにGPSチャート上に実績ポイントとして登録し、その付近に再度仕掛けを投入します。群れの移動速度が遅いので、手返しよく仕掛けを再投入できれば数を伸ばすことに繋がります。

GOOD INFORMATION for YAMAHA SEA STYLE

今回のまとめ

シロギス釣りにおけるポイント探しは、「水深」と「海底底質」で絞り込む。実釣時は船速に注意しよう！

「ゼロから始めるGPS魚探講座」のバックナンバーはこちら▶

マリーナの輝く人材を訪ねて

海を駆ける人

マリン業界の発展に貢献するために、生き生きと活躍されている人材を紹介するページ。今回は、マリンレジャーの間口を広げ、マリン人口を増やすための水先案内人として、海遊びの楽しさと感動を伝え続けるマリーナ河芸（かわげ）の女性支配人・阪本純子さんを訪ねました。



人生の新しい扉を開かせる、海遊びのコンシェルジュ

阪本 純子 Sakamoto Junko

マリーナ河芸　支配人

三重県鈴鹿市出身。短大卒業後、専門学校に通いながらマリーナ河芸にアルバイトとして勤務。レストランのホールスタッフ、シースタイルの前身であるSRVレンタルボートクラブの担当などを経て、2017年、支配人に就任。勤続30年の節目を迎え、選ばれるマリーナ、長く利用されるマリーナづくりを目指す。



海遊びを通じて、大人も子どもも夢中になれる時間、人生を変えるほどの新しい体験を届けたい

自然と共生する複合型マリン施設

三重県津市、伊勢湾西岸の真ん中にあるマリーナ河芸。天然のビーチと長い防波堤に囲まれ、波が高い日や風の強い日でも係留ボートが揺れにくい静穏度の高い環境のマリーナです。東京から3時間、大阪から2時間、名古屋から1時間という交通アクセスにも恵まれています。

創業は1993年。海と空を感じながら過ごせる開放的な施設には、海上係留・陸上艇置、サービス工場のほか、レストラン、ホテル、乗馬クラブを併設し、海外リゾートのような非日常の体験を五感で楽しむことができます。

量的にも質的にも充実した施設を活かし、釣り大会、ヨット体験、クルージングはもちろん、ボート免許教室、ビーチクリーンや植樹活動、子どもたちの自然体験教室など、人と自然とのつながりを意識したイベントにも積極的に取り組んでいます。

ヤマハトラスト店（株）ダイイチのグループ会社

マリーナ河芸を運営するのは、ヤマハ発動機（株）、ヤマハ（株）の総代理店として約80年の歴史を持つ（株）ダイイチ。三重県、愛知県を中心に、マリン、マリーナ、音楽、福祉、モーターサイクルなど、多種多様な事業を展開し、地域の人々の豊かな暮らしをサポートしています。

施設内のホテルもレストランも乗馬クラブもすべてダイイチの運営。グループ全体でこのような多彩なコンテンツを持っていることで、「遊ぶ」「学ぶ」「楽しむ」ためのイベントを自由にハンドリングすることができるのです。

船の知識ゼロからのスタート

ダイイチが三重県と津市との第三セクターで設立したマリーナ河芸。その「顔」とも言えるのが阪本純子支配人です。学生だった20歳のとき、マリーナのレストランでアルバイトをしていた阪本さん。2年経った頃、当時の支配人から「君はハーバーの方が向いているよ」と異動を勧められ、シースタイルの前身であるSRVレンタルボートクラブの担当になりました。それが人生のターニングポイントだったのかもしれません。

阪本さんは、20代に100本も潜るほどのダイビング好きでしたが、ボートに関してはまったくの素人で、船舶の免許すら持っていませんでした。「マリーナに遊びに来て、何も知らないスタッフに送り出されるのって不安ですよね。それではいけないと思って必死に勉強しました」。1日も早くお客様に信頼してもらうために、離岸着岸だけでもマスターしようと試みましたが、風に流されて岸壁に張り付き、散歩していた人に助けを求めたこともあったそうです。

また、自分がマリンレジャーに詳しくなければお客様に何も伝えられないと、ヨットやウェイクボード、釣り、海水浴など、積極的に海に出るようにしました。そのうちどんどん海遊びが好きになり、仕事とプライベートの境目がなくなるほどのめり込みます。あるとき、慣れた操作で着岸していると、強面のオーナー様から「うまくなったなぁ」と声をかけられたのが嬉しくてたまらなかったそうです。





マリーナから見える朝焼けは絶好のインスタ映えスポット。初日の出の名所としても人気

支配人になって思い出した自分の原点

ハーバーの業務以外にも、レストランのヘルプに行ったり、ホテルのベッドメイキングをしたり、マリーナの業務全般に携わっていた阪本さん。さまざまな経験を積み、アルバイトから契約社員、正社員、副支配人とキャリアアップを重ね、2017年、全国約140か所のホームマリーナでも数少ない女性支配人に抜擢されました。

現場の責任者として、施設全体やオーナー様の船艇の管理、イベントの運営、人材教育など、仕事は多岐に渡ります。リーダーとして、どんなことを心がけているのでしょうか。



「ここが戻るべきおうち、ホームポートだと思ってほしいので、お客様に“行ってらっしゃい”“おかえりなさい”と必ず言うようにしています」。場内ではスタッフ全員がフレンドリーに声をかけてくれて、隅々まで掃除が行き届いているのは女性支配人ならではの細やかな気配り、ホスピタリティが息づいている証です。

では、やりがいはどんなところにあるのでしょう？「お客様を送り出して、無事に帰って来られたとき、“楽しかったよ”“できるようになったよ”のひと言がモチベーションになっています。私もボートを勉強して実感しましたが、人って、新しい発見やできることが増えると嬉しいんです。お客様に釣りやグルメ、船でしか行けない穴場スポットなどの情報を提供し、それがお客様の満足やステップアップにつながったときが最高の歓びです。実は、20歳の頃も同じ気持ちで仕事をしていたなぁって最近になって気づきました（笑）」と阪本さん。シースタイル会員の皆さんが初めてここを訪れても、どんな遊びをしたいのか、要望に合わせてスタッフが情報をカスタマイズしてくれるので安心して楽しめます。

すべての人に開かれたマリーナを目指して

ダイイチグループは、すべての人に海のある人生の魅力を伝えたいと、2006年からマリーナ河芸で「海のバリアフリーまつり」を開催しています。障がい者も健常者も一緒に海に親しみ、喜びをわかち合える場を提供する毎年恒例のイベント。18回目を迎えた昨年は約800人が集まり、障がいのある人も一般市民もさまざまなアクティビティを楽しみました。

（イベントの取材記事は下のQRコードからご覧になれます）



車椅子のまま乗船できるボートの試乗体験も好評

ヤマハのnote
「海の時間です。」

30年前、アルバイトで入社して支配人にまで駆け上がった阪本さん。これからの目標を伺いました。「海は危ないというイメージからか、最近の子どもたちは海と触れ合う機会が少なすぎます。実際、ここに来て初めて海を見た、舐めたらしょっぱいと知る小学生もたくさんいるんです。正しい知識とスキルを身につけ、自然を攻略したときの達成感は言葉では言い尽くせないほどの感動があります。マリーナもまだまだ敷居が高いですが、大人も子どもも本気で夢中になれる時間を提供し、人生を変えるほどの新しい体験をお届けしたいですね。そのきっかけが当マリーナだったら最高です。そして何度もリピートしていただき、末長く利用され続けるようハード・ソフトの両面でサポートしたいと思います」。

これほどたくさんのコンテンツを揃え、日常の業務をこなしながら多彩なイベントを自社スタッフで企画し、実践していることに感銘を受けました。「みんな海が大好きだから」と話す阪本さんのキラキラとした笑顔が印象に残りました。



服部社長（中央）、落合専務、シースタイル担当の鈴木里菜さん。「最高のロケーションとあたたかいスタッフが会員の皆さまをお待ちしています」



オーシャンビューの部屋が自慢のシーサイドホテル「UMIMORI」



2階のキッチンスタジオは、釣ってきた魚を捌いて調理もできる

シースタイル・ホームマリーナ

マリーナ河芸 ☎059-245-5001

南国情緒あふれる総合型マリーナ

ボートレンタルや保管、購入、メンテナンスをはじめ、レストランやホテル、マリンショップまで、ワンストップで楽しめる総合型マリーナ。抜群のロケーションでいろいろな遊び方ができる環境、アットホームな雰囲気も魅力です。

クラブ艇：F.A.S.T.23（2隻）、FR-20LS、AX220、YFR-24
住　　所：三重県津市河芸町東千里 854-3
営業時間：9:00 ～ 18:00
定 休 日：火曜日（12 ～ 3 月 火・水曜日）



「三重フォルニア」と呼ばれる異国情緒あふれるロケーション



ダイイチ名古屋店 海蔵 ☎052-679-5601

古い蔵を改装した、名古屋市唯一のマリーナ

様々な情報収集が可能な名古屋マリンの拠点。ヤマハの新艇・中古艇の販売、レンタルボート、船舶免許教室の開催を行っています。海蔵を出発して約1時間半、マリーナ河芸までクラブ艇で行き、手ぶらで楽しめる「SEASIDE BBQ」など+αの楽しみ方もできます。

クラブ艇：F.A.S.T.23、AX220
住　　所：愛知県名古屋市熱田区神戸町 1001
営業時間：9:30 ～ 17:30
定 休 日：火・水曜日





旅 × シースタイルは楽しさ倍増♪

シートリップ倶楽部

Produced by ヤマハマリンクラブ・シースタイルで旅する SEA "TRIP" STYLE 2nd Season

旅先でシースタイルを借りれば、ボート遊びはもっと楽しくなる！ ということで、月刊『ボート倶楽部』で連載中の「Sea"Trip"Style」で小野瀬みらいちゃんが訪れた各地のホームマリーナの魅力を、連載担当編集者である茂木春菜の目線でご紹介！



茂木春菜（もてぎ・はるな）
月刊『ボート倶楽部』編集長。大学でヨットを始める。卒業後に長距離航海を行うクルージングヨットに乗船し、大西洋、ヨーロッパ、中東、アジアの海など約25カ国を3年かけて巡った。帰国後に舵社に入社。



小野瀬みらい（おのせ・みらい）
舞台女優、モデル、釣りガールとマルチに活躍するタレント。アクティブ体育会系女子でもあり、趣味の一つはキックボクシング。ボート免許のほか、大型二輪免許も取得し、乗り物好きの一面も。

東京湾も相模湾も！選べるゲレンデ

文＝茂木春奈　写真＝落合明人



今回の旅先	三崎港「うらり」	神奈川県



今回もスペシャルゲスト小野信昭さんとの釣行。前週は晴れて暖かかったのに、取材日は寒くて曇天。連載初のコマセ五目釣行の行方やいかに!?



左／さすがプライベート釣行も行く仲良しの2人。準備は万端！さぁ釣るぞ～♪
下／コマセはアミコマセとクラッシュオキアミを混ぜたもの。途中、少しアジアジパワーの粉も混ぜていた



激シブシーズンのコマセ五目

今回訪れたのは、神奈川県・三浦半島の南端にある三崎港「うらり」。連載初回に続きスペシャルゲストとして、またしても小野信昭さんを召喚し、城ヶ島沖に繰り出した。みらいちゃんと小野さんはプライベート釣行でも、このうらりを利用することもあって、手慣れた様子で準備して、早速F.A.S.T.23で出港♪

城ヶ島をくるりと周って沖のポイントへ到着。連載初のコマセ釣りのためアンカリングして釣りを開始する。仕掛けは4.5メートルの3本バリ。アミコマセとオキアミのクラッシュの混合コマセに、オキアミの付けエサで。タナは22メートル（水深は27メートル程度）なので、底を取らずに、海面から25メートルまで落として、3回ほどコマセを振り出しながら3メートル巻き上げてアタリを待つ。

何度か繰り返しているうちに、風が強いこともあってみらいちゃんの仕掛けがぐしゃぐしゃに。すかさず小野さんが「6メートルの1本バリでやってみる？」と。長くなるけど、扱いやすくなるからと即席で小野さんが作ってくれた仕掛けに交換した。

すると、小さなアタリを取ったみらいちゃん。「あれ、逃げられちゃったかな？」と言いつつも巻き上げていくと、小さなオニカサゴが。船上では「そのアタリをわかったのはすごい」とひとしきり盛り上がり、船中1尾目を喜びつつ海へとお帰りいただいた。

メジナやアカハタが顔を出す

さて、待望のアタリが小野さんに。上げてみると青い目がきれいなメジナで、「少し高いタナで釣れたから仕掛けを上げてみるといいよ」というアドバイスにみらいちゃんも早速少し高めをキープ。





上／小野さんが目が青く光ったメジナをゲット!
右／みらいちゃんが大きなメジナをゲット！「こんなに大きいのは初めて」と喜び爆発

しばらくすると、みらいちゃんのサオ先に小さなアタリが。合わせるとゴンゴンとしたアタリに。これは大きそう！緊張の面持ちで長い仕掛けを手繰ると、大きなメジナが釣れ上がった。これには船中大盛り上がり。みらいちゃんも「こんなに大きいサイズは初めてでうれしい！」と喜んでいる。

さらにアタリは続き、みらいちゃんが中型のメジナを追加するも、その後はアタリが遠のいてしまった。そこで、後半はポイントを移動して、小野さんが命名した"グランドキャニオン"沖へ。たしかにグランドキャニオンのような雄大な景色が広がるポイントで、再度コマセ釣りスタート。

すると、すぐに小野さんが「食われたなぁ」と一言。エサを取られた様子で、船中の期待も高まる。そして今度は何かが掛かった様子。上げてくるときれいなアカハタだ。赤い魚が釣れるとなぜかうれしいもので、みんなでひとしきり喜んだ。

その後も粘るも、アタリが遠のいてしまう。こうなると、朝からチラチラと目に入っていたトリヤマが気になってくる。そうして最後の40分はSLJ（スーパーライトジギング）でトリヤマを追うことに。あちこちにイワシボールができているのが見え、ジグを懸命に投げ込むも無念のタイムアップ。海水温が低く、活性も低い海で、これだけの釣果が出たのは、さすがの小野さん＆みらいちゃん。今回は城ヶ島沖だけだったけど、相模湾へも東京湾へもアクセスできるから多彩な魚が一年を通してねらえる。今度はいつ頃、何をねらいに行こうかな？



ポイント移動後、小野さんが大きく合わせた！



正体はキレイなアカハタ。ねらい通りの魚にご満悦な小野さん



ラストはチラチラ見えていたトリヤマを追ってジグを投げ込むも無念！

三崎港 立ち寄りスポット

海鮮グルメ Gourmet



三崎「魚市場食堂」では、新鮮な魚を使った料理が味わえる
▶うらりから徒歩5分



みらいちゃんは**「三崎市場のまぐろづくし定食」**をチョイス！

散策にピッタリ Walking



「城ヶ島公園」にある**安房埼灯台**をバックにジャンプ♪
▶うらりから車で約7分

地元スイーツ Sweets



「ミサキドーナツ三崎本店」では、美味しそうなドーナツがたくさん。店内の雰囲気も素敵
▶うらりから徒歩7分

お土産ゲット Present



マグロで有名な三崎港ならではの品が手に入る**「うらりマルシェ」**／マグロの尾の身を使用した人気の**「とろまん」**♪
▶うらり内



「海南神社」で大きなマグロに食べられる！
▶うらりから徒歩8分

Marina Information



三崎港「うらり」

三浦半島の先端にあるため、東京湾でも相模湾でも、その日の状況によってゲレンデを選べるので、様々な遊びが楽しめる。また、マグロで有名な三崎港ならではの品が手に入る産直センターうらりに隣接しており、周囲には飲食店もたくさんあって、どこに入るか迷うくらい。岸壁には長いゲストバースがあり、週末にはたくさんのボートが集まるクルージングスポットでもある。

☎ 046-881-0533
神奈川県三浦市三崎5-167-2
営業時間：9:00～18:00　定休日：なし
アクセス：三浦縦貫道路終点より車で約20分、京浜急行「三崎口駅」より車で約15分



※月刊『ボート倶楽部』2025年6月号では、小野瀬みらいさん目線の詳細レポートを掲載しています。

行こうよ! 海も観光も楽しむ旅へ

海遊びマップ

福岡県 博多湾 唐津湾

初めてのゲレンデへ海遊びに出かけよう&エリアごと観光気分で楽しんじゃおう♪ 福岡県「博多湾・唐津湾」エリアの海遊びマップをご紹介します。



★写真提供：福岡県観光連盟

★活気に満ちた街「福岡」はこんなところ

九州を代表する商業地域で、博多駅や天神エリアには近代的な商業施設やオフィスビルが立ち並び、好感度なショップや満足度の高い飲食店が揃っています。東京からは飛行機で約2時間、福岡空港から博多駅までは地下鉄で5分！都心からのアクセスも抜群です。

★福岡といえばやっぱりグルメ！

博多ラーメン、もつ鍋、水炊き、明太子に海鮮グルメと名物が目白押し！屋台めぐりも◎。アフターボーティングも充実です♪



1 博多湾！よかとこクルージング

対象：福岡マリーナ／海の中道マリーナ&テニス／マリノア（西福岡マリーナ）

福岡を代表する魅力の一つ「博多湾」は、天候の条件があえばクラブ艇で2時間ほどで一周できる湾です。福岡の有名スポット「福岡タワー」「みずほPayPayドーム福岡」、国宝に指定されている金印が発見された「志賀島」、博多湾に浮かぶ身近なレジャーの島「能古島」など、クルージングスポットが多く点在していて、湾奥の都会的な部分と湾口の自然な景観美を存分に楽しむことができます。見どころ十分の博多湾を満喫しにきませんか。





博多湾に浮かぶ能古島でランチ。事前に相談すれば各マリーナが教えてくれます



海の中道海浜公園前は初心者や女性の方にオススメ！

Towing



写真提供：福岡市
撮影者：Fumio Hashimoto

Fishing



初めての方でも釣れているポイントや仕掛けまでスタッフがしっかりサポートします！

ホームマリーナ周辺 • オススメ情報 •



ザ・ルイガンズ、スパ&リゾート

海の中道海浜公園内のリゾートホテル&スパ。海の中道マリーナ桟橋に係留してホテルランチはいかが。九州の食材を使った色とりどりのビュッフェに舌鼓



ココペリウエスタンライディング

海の中道海浜公園にある乗馬牧場。初心者から上級者まで、幼児からシニアの方まで、博多湾の大パノラマを一望できる野外騎乗を気軽に楽しめる



海中街道 大岳

新鮮な海の幸を良心価格で存分に堪能できる和食店。本日のまかない定食も人気♪地元の鮮魚やお刺身、お惣菜、干物などの水産加工品も販売している



志賀海神社

海神の総本社として親しまれている神社。御祭神「綿津見三神」は船出を助ける神様で、人生のスタートに御利益があるそう。雄大な海景色にも癒される



※日帰り入浴11～14時受付（利用15時迄）／第3火曜日休み

休暇村志賀島

志賀島のビーチリゾートホテル。館内には温泉露天風呂「金印の湯」があり、日帰り入浴OK！前には白砂ビーチが広がり、夏はプールと海水浴で賑っている



レストラン防人

のこのしまアイランドパークにある、海や志賀島、花畑の景色を眺めながら食事ができる絶景レストラン。能古島の季節の柑橘で作るドリンクもお勧め！



小戸SEASIDE BBQ GARDEN

海とヨットハーバーを望む開放的なBBQ施設。テント席やラウンジ席など多様なエリアがあり、手ぶらで本格BBQを堪能できる♪



福岡タワー

全長234m、日本一の海浜タワー。地上123mの最上階展望室の眺望は格別で、福岡の街並みや博多湾を360度のパノラマで一望できる。サンセットも夜景も素敵



お食事 カフェ 観光スポット 遊び・体験 温泉 宿泊



3 博多湾をウェーブランナーで探索

対象：マリンクラブネイビー

普段では見られない景色をウェーブランナーで楽しもう！マリーナから約15分、博多湾口にある自然いっぱいの大机島に到着。洞窟や小机島の景観を眺めながら自然のトンネル探検はいかが♪無人島周辺にある透明度の高い水域のシュノーケリングもオススメです。その後、市街地を目指す格好で南下して30分ほどで、福岡の都市を海から望むアーバンクルージングへ。博多湾なら、わずか3時間の利用でも自然と都会の多彩な風景を堪能できます。

博多湾は平水域だからウェーブランナーで遊ぶには最高のゲレンデ♪自分だけのスポットを見つけてみよう





都会の街並みを洋上から望む

マリーナの魅力 PICK UP！

❶ 福岡マリーナ



航行可能区域が広いのも強みです！

玄界灘有数の釣り場「玄海沖」まで約15分、釣りに特化したクラブ艇多数で各種釣り情報にも精通している、アングラーに嬉しいマリーナです。

福岡県福岡市東区大岳4-2-61
☎ 092-603-2268
営業時間／8:00～17:00
休／火曜日

❷ マリンクラブネイビー



トラブルは有能なスタッフが即対応！

静穏な海が目の前に広がるウェーブランナー専用マリーナ。4艇を配備。初心者からベテランさんまで、最高のゲレンデで海遊びをしませんか。

福岡県福岡市東区大岳4-2-61
☎ 092-603-9070
営業時間／9:00～17:00
休／火曜日

❸ 海の中道マリーナ&テニス



近隣に水族館や日帰り温泉もあるよ♪

博多湾の最奥に位置し、波の穏やかな日が多いマリーナ。海の中道海浜公園内にあるから、シースタイル利用後の遊びも充実しています！

福岡県福岡市東区西戸崎18-25
☎ 092-603-2221
営業時間／9:00～18:00
（12～3月は17:30まで）
※詳細はマリーナHPをご確認ください。
https://sasaki-corp.jp/offices/marine/uminaka/

❹ マリノア（西福岡マリーナ）



船で行くプライベートビーチもお勧め！

スタッフ同乗で初回レクチャーを実施する初心者にとても優しいマリーナ。釣り好きスタッフが日々釣り情報を調査して教えてくれます♪

福岡県福岡市西区小戸2-11-1
☎ 092-885-2288
営業時間／5～8月 9:00～18:00
9～4月 9:00～17:00
休／火曜日



4 玄界灘フィッシング巡り

対象：玄海マリーナ

玄界灘を目指して多くのフィッシングファンが集う玄海マリーナ。芥屋の大門～姫島、烏帽子島灯台、小川島など、ポイント・時期によって豊富な魚種を狙うことができます。また、玄海マリーナからすぐ近くの海域でも、ヒラマサなどの大型魚が釣れることもあるそう♪当日の海況によっては航行可能な範囲が広がるので、気軽にスタッフへご相談ください。思い思いの釣りに没頭して、充実した一日を過ごそう！



周辺海域はメジナ・イサキ・アラカブ・サワラ等が楽しめる絶好ポイントです

真鯛・イサキ・根魚・青物などが狙えます。上級者ならば、時期によってはトップでヒラマサも狙えるポイントです





この周辺海域は潮流が非常に早く、大型魚～青物まで多種多様な釣りが楽しめるポイント。特に春と秋は大鯛やヒラマサの回遊もあり、フィッシャーマンの腕の見せ所です

ホームマリーナ周辺 • オススメ情報 •



糸島LONDONBUS CAFE

青い空によく映えるロンドンバスのカフェ。ジェラートやホットドックを味わえる。2階の窓からは美しい海を一望でき、フォトスポットとしても人気♪



牧のうどん 加布里本店

福岡3大うどんの一つとも称され、福岡県民に愛されている有名店。創業50年、独自の製法で麺・スープにこだわり、福岡・佐賀を中心に18店舗を構えている

マリーナの魅力 PICK UP！

❺ 玄海マリーナ



青物ルアーゲーム10kg OVERに挑戦！

全国から多くのフィッシングファンが集うマリーナ。マリーナを出港してすぐの場所で大型魚を狙うことも可能です。初心者も大歓迎です！

福岡県糸島市志摩久家627
☎092-328-2723
営業時間／9:00～17:00
休／年末年始、夏季休暇

お食事 カフェ 観光スポット フィッシングポイント 赤色字のスポットは誌面で紹介のあるスポットです。 シースタイル航行可能区域（赤線まで）

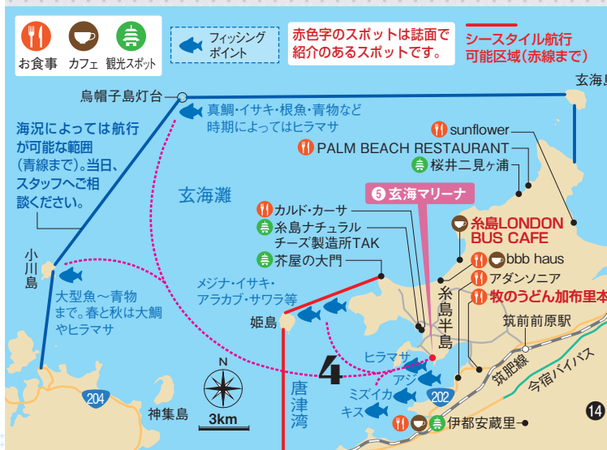

BOAT FISHING GUIDE

ボートフィッシング入門

第23回 シーバス

第23回目は、出世魚として知られ、成長段階によって名前が変わるのが特徴の標準和名スズキです。釣りの世界ではシーバスと呼ばれることが多い魚です。



構成 / 文 小野信昭さん
神奈川県在住、DAIWAフィールドテスター、ホームページでお馴染みの「出動！マリンクラブ釣査隊」二代目隊長。

タックル&仕掛け図

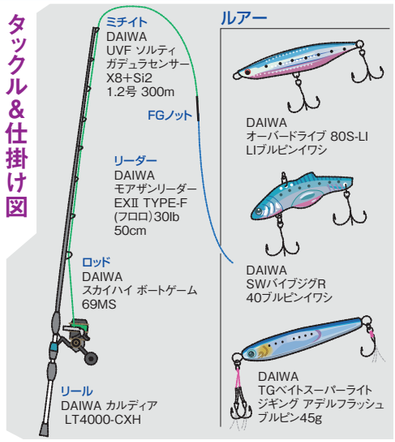



CHECK! シーバスはこんな魚

細長く流線型で、水中を素早く泳ぐのに適した形をしており、体色は銀白色。大きな口が特徴で、下顎が突き出ており、鋭い歯を持っている魚です。

CHECK! 生息場所とポイントの選定

一年中狙うことができ、特にベイエリアで人気の釣り物で、汽水域を好み、潮の流れと川の流れが交わる場所に集まる傾向にあるほか、バースや浮標などのストラクチャー周りに集まるベイトフィッシュを求めてシーバスも集まります。

CHECK! ボートコントロール

ボートからのシーバス狙いでは「どこにボートを止めるか」「どう流すか」が釣果を大きく左右します。ルアーを正しくポイントに送り込むためには、ボートコントロールが非常に重要です。シーバスの居場所を特定しやすいのが橋脚や浮標などのストラクチャー周りですが、実釣中にそれらに接近しすぎて接触事故などを起こさないよう、細心の注意が必要です。また橋脚や岸壁に近づきすぎるとエンジン音や船影も魚に影響するため、静かに近づくことが大切です。少し離れた位置からキャストし、流れに乗せてルアーを送り込むのがいいでしょう。

CHECK! 釣り方

シースタイルのクラブ艇からのシーバス狙いでは、「穴撃ち(ピン撃ち)」や「バーチカル(縦の釣り)」が安全面からも、そして釣果面からもオススメです。前者の穴撃ちは橋脚の隙間や岸壁の際にルアーを正確にキャストする必要がありますが、ミノーやバイブレーションを用いて橋脚などの間を通すことで最も高確率でシーバスに出合うことができる釣法です。後者のバーチカルは主に冬場や深場で特に有効な釣法で、ストラクチャーに近づけたボートからメタルジグをストラクチャーギリギリにフォールさせ、ボトムから様ざまなアクションを与えてアピールして喰わせる釣法になります。

いずれの釣法も、大物がヒットした場合にはやり取りに時間が掛かるので、その間にボートが流れてもストラクチャーなどに接触することがないよう、細心の注意を払いながら釣るようにしましょう。





左／バースや橋脚周り 右／浮標等のストラクチャー周り

シーバス　ボートコントロールと釣り方

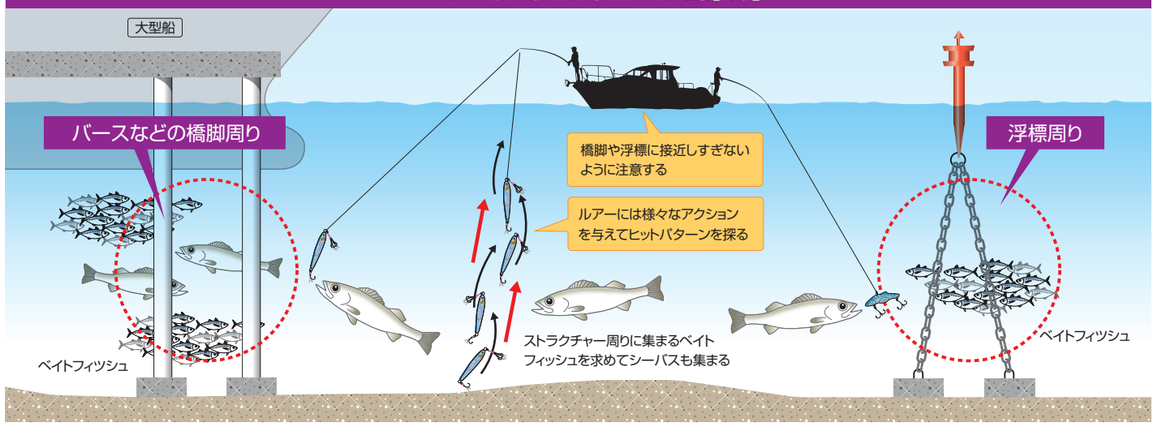

シースタイルで魚を釣った！ → その後はどうする？

お魚かたりべ

山嵜清張の 魚を美味しく食べる方法



お魚かたりべ
山嵜清張（やまさき きよはり）さん
2014年に水産庁から「お魚かたりべ」に任命された、正真正銘の魚のスペシャリスト。魚食普及活動に精力を注いでいる。

その⑰ シメサバの作り方

釣果があれば一年中美味しくいただけるシメサバ。基本を押さえた手順をご紹介します。

昔ながらの懐かしさと親しみで、ずっと庶民的な味わいであったサバ。近年はシメサバを作る家庭が減っていることもあり、反するようにサバ寿司が人気ですね。

販売店に並ぶ、大型漁船が巻き網漁や定置網漁で大量に水揚げし、氷水に浸して流通されたサバと、一匹ずつ釣り上げ、活け締め、血抜きを施したサバとでは、シメサバにしてみると、血の周りが少なく身色良く、特有の香りと繊細な味わいが際立ち、大きく違います。

魚の旬、季節や個体による脂持ちの多少、鮮度、により毎回味が違って、思った姿、味わいにならず、**首をかしげることをなくすために基本を押さえておきましょう。**

サバは三枚におろし、腹骨をすきます。バットに薄く塩を振り、皮目側を下に並べ、そのサバが見えないほど塩を振り(強塩)、30分置きます。塩分を気にする方もいらっしゃると思いますが、この段階の塩はあくまで浸透圧の作用で塩が身の中の水分を抜くためであり、塩味がつくことはありませんのでご安心を。

塩がしっとりと濡れてきたら、付着した塩が残らないように洗い流し、水分を綺麗に拭き取ってから酢に漬けこみます。この時、サバにキッチンペーパーをあてると酢は少なくても均一に浸かります。

酢に漬けておく時間は30分。短いように感じるかもしれませんが、酢から上げ、ラップに包んでおくことで、表面に付いた酢が、後の時間経過により身の中へと浸透するのです。あとは中骨を抜くのですが、骨抜きを使い、上方向へ引くのではなく頭側、斜め方向へと引き抜くのが身を崩さず保ち、作業は効率的です。この段階まで来たら一枚ずつラップをして保管。アニサキス症が心配な場合は、48時間冷凍がお勧めです。

食べる直前に皮を剥きますが、頭側よりシールを剥がすかのように、半透明の皮の下部にある銀皮が綺麗に残るよう、身の上下端を押さえつつ、皮は上ではなく尾の方に向けて剥き進めます。

皮目模様は最大の特徴ですので、切り口のカットを一直線とするために皮目側を下にして切りつけます。飾り包丁を入れると、見た目からも美味しそうなシメサバの完成です。年中楽しめますので、釣果のあった季節ごとに塩打ち時間を変化させるなど試してみることで、魚に合わせた対処を身につけることができるでしょう。

(文・写真／お魚かたりべ　山嵜清張)

シメサバの手順



一 サバを三枚おろしにする



二 腹骨をすく



三 バットに塩を振る



四 皮目を下に並べて塩を振り(強塩)、30分置く



五 塩がサバの水分を抜く



六 塩を洗い流し、水分は綺麗に拭き取る



七 バットにキッチンペーパーを敷き、軽く酢を打つ



八 皮目を上に並べ、キッチンペーパーを被せて酢に30分浸ける



九 骨抜きで中骨を抜く。頭側、斜めに入っている



十 一枚ずつラップで巻いて保管



十一 薄皮は身の上下端を指で押さえながら尾の方向へ剥く



十二 飾り包丁を入れた後、皮目を下にして切りつけ、切り口を一直線にする

シメサバの完成と調理例



◀シメサバの完成



サバ寿司もお勧め！身が厚いと喜ばれる

お魚かたりべ 山嵜先生直伝！

魚のさばき方 料理教室のご案内



会報誌連載「魚を美味しく食べる方法」の執筆を担当する山嵜先生から、直々に技術を学べるお料理教室をご紹介します。山嵜先生が講師となり、丁寧に実演を交えながら受講者の皆様の疑問を解消しています。さばく魚は、毎回旬のものを選定。さばきの基本を学ぶアジ、タイはもちろん、ここでしか学べない珍しい魚などもあり、一年を通して魚種が変わります。また、包丁の使い方、魚の保存法などに加え、対象のお魚を美味しく戴くためのレシピも伝授 ！ 講習後は自らさばいた魚を昼食としてお召し上がりいただいています。山嵜先生から魚を美味しく食べる方法を楽しく学んでみませんか♪

教室の一例

- 魚のさばき方　基本コース／上級コース
- 魚のさばき方　活ジメ・神経抜き
- 魚のさばき方と魚料理のコツ



熱血先生の指導に皆さん真剣

教室の様子



ポイントの列挙&図解で丁寧に教えてくれる



神経抜き解説。プロの料理人も学びに来るそう



神経抜き実演。直に見て学べる！



さばき方実演。分かりやすいと評判♪



レシピや美味しく戴く方法も教えちゃいます

料理教室の最新情報・お申込みはコチラをチェック▶

会場/神戸市中央卸売市場本場関連中央棟2階
主催/中央市場の料理教室

2025年 8~12月 イベント報告

2025年後半も魅力的なイベントが多数開催されました！イベントのレポートを一部、ご紹介いたします。2026年も楽しいイベントが多数開催される予定ですので、ぜひお気軽にご参加ください♪イベント情報は、シースタイルのホームページやメールマガジンでご案内しています。

シースタイル・フィッシングクラブ講座　第3回

★対面・オンライン講座

11月9日（日）　対面75名・オンライン113名参加



ためになる人気講座「第3回」がスタート！



お魚のkg単価クイズ。皆さん真剣な表情で参加されていました





楽しい時間はあっという間。今回の講座も大いに盛り上がりました♪

釣果を上げるためのノウハウを学ぶ初心者向けボートフィッシング講座の第3回が開催されました。講師は本誌でお馴染みのDAIWAフィールドテスター小野信昭さんと釣りタレントの晴山由梨さん。2025年は対面&オンライン形式での実施です。

今回はルアー編（タイラバ・ジギング）。タイ、青物の釣り方からはじまり、季節の釣り物としてアマダイ釣り講座も行いました。前回に引き続き第1部が講座、第2部が実践ワークショップです。後半のワークショップでは、「お魚のkg単価クイズ」や「タックル紹介」、「ドラグ調整」、「着底の模擬ワーク」などを実施。時間いっぱいまで小野さんから直接レクチャーを受けることができる貴重な機会で、非常に充実した内容となりました。ボートフィッシング初心者の参加者からは「実際に釣り道具を触ることができて良かった」との感想をいただきました。あいにくの雨にもかかわらず、多くの方にご参加いただいた大盛況のイベントとなりました。

釣り仲間もみつかるかも♪

小野さんによる「乗り合い釣行会」も実施中!

★対面・オンラインの形式を問わず、フィッシングクラブ講座に一度でも参加いただいた会員様は、フィッシングクラブ「Facebookプライベートグループ」へご招待しています。



ご興味のある方は、2026年のフィッシングクラブ講座へご参加ください（→P.18）。

シースタイル・フェスタ

★in ニューポート江戸川

10月4日（土）　104名参加

ニューポート江戸川





上／皆さんニコニコ。喜んでいただきました
下／雨も吹き飛ばす大盛況のフェスタになりました♪

ニューポート江戸川でシースタイル・フェスタが開催されました。当日は時折雨が降るあいにくの天候でしたが、62組104名の会員様にご来場いただき、雨も吹き飛ばす笑顔あふれる一日となりました。イベントは大人気のアーバンクルージングに加え、DAIWAフィールドテスター小野さんによる釣り講座、ドキドキのビンゴ大会、さらにはマリーナ併設レストランのランチ付きという盛りだくさんの内容。皆様にはニューポート江戸川の魅力を存分に感じていただけたのではないでしょうか。ぜひ、次回の開催もご期待ください。

★in 広島観音マリーナ

11月16日（日）　47名参加

広島観音マリーナ





上／タイラバ講習。申込開始から予約が殺到しました！
下／繰り返しの練習で自信を深めました

11月16日（日）、広島観音マリーナにて待望のシースタイル・フェスタ in 広島を実施しました。当日は、秋晴れに恵まれたボートレジャーに最適な一日となり、28組47名の皆様にご参加いただきました。広島湾主流の釣法を学ぶ「初心者向けタイラバ講習」、世界遺産を巡る「秋の宮島クルージング」、離着岸を実践的にレクチャーする「ベーバーキャプテン講習」を通して、広島湾の多彩なマリン体験を楽しんでいただきました。今年は、ご自身の操船で真っ赤に染まった「日本三景　宮島」の紅葉を見に出かけてみませんか。

お勧めイベント Recommended　SR330で行く 港めぐり・操船講習会

湘南サニーサイドマリーナでは、季節やボートの種類に合わせたイベントが各種ご用意されています。中でも大人気のイベントが「SR330で行く 港めぐり・操船講習会」です。この講習会では、熱海・初島・伊東周辺の景色を楽しみながら初回安全レクチャーを実施し、SR330のヘルムマスターEX講習や操船テクニックを学びます。「グラマラス・ボーティング」をコンセプトに、抜群の加速性能と走行フィーリングを備えたクラブ艇最大ボートSR330。心地良い潮風を感じながら、プレミアムなボートの長距離航行に挑戦してみませんか。

○開催日：4月5日（日）・16日（木）／5月17日（日）・21日（木）

○開催マリーナ：湘南サニーサイドマリーナ

○料金：50,000円（税込）/名

※金額は変更となる場合があります。　▶お問い合わせはコチラから

○使用艇：SR330（HMEX）







全国シースタイル \\日本全国の会員がライバルだ!!/

フィッシングコンテスト2025

春期に続き、今回も多くのエントリーをいただきました「フィッシングコンテスト2025＜秋期＞」の結果を発表いたします。魚種別1～3位、そしてSNS賞・ブービー賞を獲得の皆様、おめでとうございます。またのご参加をお待ちしています。

フィッシングコンテスト2025 ＜秋期＞概要

■期　間　2025年9月1日（月）～11月30日（日）
■対 象 魚　マダイ、タチウオ、シイラ、シーバス、マアジ、カレイ、キス、青物（ハマチ系）・ヒラメ・ハタ
■表彰基準　対象魚ごとに、魚の長さの上位3位（お一人の記録は各魚種で最も良い記録のみ）までを表彰。対象魚が釣れなくても、SNS賞をご用意しています。

マダイ部門



釣った場所：小浜沖
●長田さん
小浜マリーナ
<2位:68.8cm>
●やまもとさん
マリンボート美浜
<3位:68.0cm>
●かちさん
（マリンボート美浜）

タチウオ部門



釣った場所：羽田
●やまちゃんさん
浦安マリーナ
（富士ボーティング）
<2位:114.5cm>
●ボタラさん
（セントラル）
<3位:113.0cm>
●タナカさん
（セントラル）

シイラ部門



釣った場所：高瀬
●ムタさん
マリンボート美浜



釣った場所：常神沖
●あらいさん
マリンボート美浜
<3位:55.2cm>
●Eichanさん
（湘南マリーナ）

シーバス部門



釣った場所：
ベイブリッジ沖
●マルさん
ニューポート江戸川
<2位:78.0cm>
●もりもりさん
（ニューポート江戸川）
<3位:75.5cm>
●中山さん（セントラル）

マアジ部門



釣った場所：第2海堡
●幸貴さん
セントラル
<2位:40.0cm>
●じゅんぴさん
（セントラル）
<3位:39.0cm>
●平野さん
（セントラル）

カレイ部門



釣った場所：オタモイ沖
●いちまcompanyさん
小樽港マリーナ
<2位:40.5cm>
●カズキさん
（勇払マリーナ）
<3位:39.5cm>
●らいとさん
（勇払マリーナ）

キス部門



釣った場所：勢浜
●山口さん
うみんぴあ大飯マリーナ
<2位:23.0cm>
●ななくさん（セントラル）
<3位:22.5cm>
●松島さん
（うみんぴあ大飯マリーナ）

青物（ハマチ系）部門



釣った場所：君津
●ラムさん
クリエイションマリーナ
<2位:78.5cm>
●ユキちゃんさん
（広島ベイマリーナ）
<3位:75.0cm>
●チーム長田さん
（小浜マリーナ）

ヒラメ部門



釣った場所：新島
●リュウさん
クリエイションマリーナ
<2位:67.5cm>
●赤木さん
（小樽港マリーナ）
<3位:58.5cm>
●サトウさん
（小樽港マリーナ）

ハタ部門



釣った場所：亀城付近
●サバさん
三崎港「うらり」
<2位:50.8cm>
●Mr.Oさん
（イナダマリン）
<3位:47.3cm>
●Tさん
（マリンボート美浜）

Facebook

SNS賞はシースタイル公式SNSで発表しています。ぜひそちらもご覧ください♪

Instagram

会員様に大人気の「フィッシングコンテスト」、多くのステキな笑顔が届く「笑顔のフォトコンテスト」の2026年開催日程が決定しました！豪華賞品を目指して、ぜひチャレンジしてみよう！



全国シースタイル \\日本全国の会員がライバルだ!!/
フィッシングコンテスト2026
春期／期間　4/1（水）～6/30（火）
秋期／期間　9/1（火）～11/30（月）



シースタイル 笑顔のフォトコンテスト 2026
期間　3/1（日）～8/31（月）

会員様限定!! フィッシングクラブ 2026年開催のお知らせ



DAIWAフィールドテスター／小野信昭さん

釣果を上げるノウハウを学ぶ、初心者向けボートフィッシング講座（春・秋の2回）を2026年も開催！講師には、本誌でお馴染みのDAIWAフィールドテスター小野信昭さんをお招きします。第1部は講座、第2部はワークショップの2部構成で、対面での実施となります。当日来場できない方には第1部のオンライン生配信もありますよ。また、今年は会員様同士の交流を目的に交流会（8月）も開催予定です♪ぜひご参加ください。

2025年

毎年大盛況のフィッシングクラブ。2025年も多くの方にご参加いただきました！

延べ参加人数	対面 264名／オンライン 541名



第1回 フィッシングクラブ 春講座 開催概要

4月4日（土）13:00～17:00
★参加費：無料 ※事前申込制
★場　所：横浜シンフォステージ
※第1部のみ、オンラインでも参加可

イベント詳細、お申込みはコチラ▼
4月1日（水）正午まで お申込み受付中！

	参加方法	内 容
第1部	対面またはオンライン	ボートフィッシング入門～ボーティング編（魚探・ボートコントロール等）～
第2部	対面	実践ワークショップ

★今後のスケジュール ※講座・イベントの情報は変更となる場合があります。

日 時	内 容
交流会 8月1日（土）	ワークショップを通じた会員様同士の交流会。ゲームや講座等、盛り沢山の内容を予定。ゲスト：小野信昭さん
秋講座 11月7日（土）	ボートフィッシング入門～フィッシング編（旬の魚の釣り方）～、実践ワークショップ

会員サイト新機能「チェックイン手続」について

昨年12月の会員サイト全面リニューアルに伴い実装された新機能「チェックイン手続」について、改めてその手順をご案内いたします。チェックイン手続はマリーナへ来店する前に出航手続きを行い、スムーズな当日出航を可能にした機能です。今なら電子クーポンをゲットできるキャンペーンも実施中ですので、ぜひご利用ください。

動画でもチェック！
チェックイン手続の手順を動画で確認されたい方はこちら▶

チェックイン手続 手順

1 ログイン後、上段の「予約を確認・変更する」ボタンをタップ
または、右上の「マイページ」から「予約一覧・チェックイン手続」をタップ。

2 チェックイン手続を行う 予約日の「チェックイン手続未完了」のボタンをタップ

3 出航届 ＞同乗者名簿入力をタップ
同乗者の情報を入力してください。よく同乗されるお友達やご家族の方を、登録済み同乗者に予め設定しておくとスムーズです。



4 出航届＞航行範囲入力 をタップ
予定している、当日の航行ルートを入力してください。



当日の航行範囲・航行予定ルートを入力

5 出航届 ＞ホームマリーナガイダンスをタップ
会員様の予約内容に沿った「セイフティガイド（動画）」が表示されますので、視聴をお願いします。

●セイフティガイド
利用直前編（利用者全員）
●セイフティガイド
ウェイクボード編
（利用目的がトーイングの場合）

また、セイフティガイド（動画）の下に、マリーナ固有の「重要事項説明」が記載されている場合は、必ずそちらの確認もお願いします。



「チェックイン手続」が未完了のままマリーナへ来店された場合は、「チェックイン手続用紙（シースタイル共通）」でも手続が可能です。

★ チェックイン手続完了後は、マリーナへ来店し、マリーナスタッフに「会員証・ボート免許証」を提示するだけ！
出航前ガイダンス受講後、すぐにレンタル利用ができます。

チェックイン手続で電子クーポンをゲットしよう！
会員サイトリニューアルキャンペーン、実施中です

会員サイトリニューアルを記念し、オンラインでチェックイン手続をしてレンタルを利用の方にもれなく、**「電子クーポン500円分」**をプレゼントします。

キャンペーン概要
■期間　2025年12月11日以降のレンタルご利用～クーポン配布上限金額まで
■対象　期間内にオンラインでチェックイン手続をし、レンタルを利用された会員様



キャンペーンの詳細はこちら▼

※クーポン配布上限金額に達し次第終了します。※レンタル1回につき500円分の電子クーポンを付与します。付与回数に上限はございません。※電子クーポンはレンタル利用月の翌月末に付与されます。※電子クーポンの利用期限は付与日から1年となります。

価格改定のお知らせ

2026年4月1日から適用



ヤマハマリンクラブ・シースタイルでは、「クラブ艇利用料金」「シースタイルジェット月会費」「ウェーブランナー ライディングスクール受講料」の価格維持に努めてまいりましたが、資源価格の高騰や物流・運営コストの上昇などの理由により、この度、料金を改定させていただくこととなりました。改定は2026年4月1日（水）から適用となります。

今後もより一層のサービス向上に取り組み、魅力的なクラブ運営に努めて参りますので、何卒ご理解を賜りますよう、宜しくお願い申し上げます。

改定内容

■クラブ艇利用料金	同封の「クラブ艇利用料金 価格改定のお知らせ」をご覧ください
■シースタイルジェット 月会費	1,650円 → **1,980円**（税込）
■ウェーブランナー ライディングスクール受講料	16,500円 → **19,800円**（税込）

シースタイル会則改定のご案内

2025年12月11日より、シースタイルの会則が改定となりました。
下記の通りご案内させていただきますので、ご確認をお願いいたします。

シースタイル会則の全文はこちら▶

◆ 2025年度版（2025年12月11日改定） ヤマハマリンクラブ・シースタイル会則 変更（改定）内容

条文・項目	改定後	主な変更点
ポイントの利用 第23条10項（新設）	チェックイン完了までに使用するポイント（含むクーポン）を**自ら入力する**	入力者を明記
営業的利用の禁止 第29条1項	ボート賃貸業、遊覧船事業、**海洋散骨事業**その他自己の営業のためにボート等を利用してはならない。	「海洋散骨事業」が追加
個人情報の取扱い 第30条2項	会員番号、氏名および**同伴者の氏名**、住所、メールアドレス、電話番号、緊急連絡先および**同伴者の緊急連絡先**、生年月日、性別、職業等の登録情報、保有船舶免許情報、利用履歴、傷害状況等事故に関する情報、会費引き落とし口座情報、ボート等の位置情報、パスポート番号（海外の加盟マリーナの場合）	「同伴者の氏名」「同伴者の緊急連絡先」が追加
個人情報の利用目的 第30条3項	14項目（**組み合わせ利用**、クラブ運営、**事実確認**、会報送付、商品案内、特典提供、アフターサービス、感想・意見収集、品質向上分析、入会審査、キャンセル料業務、事故対応、会員安全性向上）	利用目的を整理
個人情報の第三者提供 第30条4項（新設）	利用目的への同意。**第三者へ開示・提供なし。**	同意に関する条項を整理 第三者提供項目を明記
登録内容変更手続 第31条3項	会員から届けられている連絡先に宛てた通知の発送または**会員サイト上でのお知らせ**をもって通知したものとみなす。	「会員サイト上でのお知らせ」が追加
利用制限細則 1項	**カスタマーハラスメント等**の公序良俗に反するご利用および営利を目的としたご利用はお断り	「カスタマーハラスメント等」が追加
ボート等の操縦資格・手続 4項	講習（安全レクチャー等）受講者のみ操縦可。**利用前に「出航届」提出義務。シースタイルチャーターは操縦不可。**	「出航届」提出義務が追加
安全管理・トラブル対応 5項	安全管理または**事故等トラブルの早期解決のため**必要な事項に協力しない場合、乗船をお断り・中止・**利用制限**する場合あり	「事故等トラブルの早期解決」「利用制限」が追加
利用規約違反時の対応 7項	利用規約違反時、利用制限または停止。**違反に起因する修理費用・休業補償等の請求があった場合、会員が負担**	違反における会員負担を明記



琵琶湖でウェーブランナーをご利用予定の方へ

琵琶湖でウェーブランナーを利用するためには「琵琶湖水上オートバイ安全講習」の受講が必要です。琵琶湖でウェーブランナーレンタルをご利用の際は、必ず受講をお願いいたします。

▼詳細はコチラ　滋賀県水上安全協会ホームページ
https://www.shiga-wsa.jp/index.html

マリーナとリアルタイムに連携できて安心！
航行支援アプリ「JM-Safety」をご活用ください。

JM-Safety

インストール・利用無料！（※一部有料の機能もあります）

レンタル艇利用者とマリーナが「位置情報」や「航行区域」等の情報を共有することで、安心な航行を支援してくれるアプリケーションサービス「JM-Safety」。実際にご利用いただいた会員様の93%※が「アプリを継続して利用したい」と評価し、「安心感がある」や「危険エリアが分かりやすい」などの嬉しい声をいただいています。ご利用方法はとても簡単です。ぜひご活用ください。

※2025年Sea-Style Safetyキャンペーン アンケート結果より。465名のうち432名が今後も利用したいと回答。



JM-Safetyとは

JM-Safetyはスマホの位置情報を活用したアプリで、マリーナが導入する管理ツールと連携させてレンタル艇利用者の安心をサポートします。航行区域や危険エリアの情報を把握でき、トラブルが発生した際はSOS発信も可能な、利用者の快適な海上航行を支援してくれるアプリです。

※ご利用のマリーナが「JM-Safety 管理ツール」を導入しているか、事前にご確認ください。

◀JM-Safetyの詳細はコチラ



▲**レンタル艇利用者側**/手元のスマホで航行区域や危険エリアの情報を確認することができる。航跡の記録や周囲船舶との接近判定も可能

▲**管理マリーナ側**/パソコン上で所属するレンタル艇の位置や状態をリアルタイムで確認可能。マリーナは、万が一の緊急対応や帰港の受け入れ準備などを早期に行える

JM-Safetyが提供する、会員様のメリット

- ◆ レンタル艇の位置情報をリアルタイムで確認、マリーナと共有できる
- ◆ マリーナ固有の「航行区域」「危険エリア」が表示される
- ◆ 危険エリア侵入アラート機能で事故を抑制できる
- ◆ マリーナへSOS発信ができる
- ◆ マリーナが緊急対応（レスキュー）を迅速に行える
- ◆ マリーナお勧めのエリア情報・スポットが表示される

JM-Safetyは日清紡ホールディングスの登録商標です。

RENEWAL ホームマリーナ リニューアルOPEN情報

装い新たに、より楽しく、便利になったマリーナをご紹介します。

RENEWAL

日生マリーナ

リニューアルOPEN 2025年6月1日 岡山

穏やかな日生諸島を眺めながら、最高のひと時を

風光明媚な日生諸島に囲まれた静かな入り江をゲレンデとしている、晴れの国、岡山の日生マリーナ。昨年6月、事務所の改装とテラスを新設し、さらに快適に利用できるマリーナにリニューアルしました。マリーナ前の海はとても穏やかで、夏はウェイクボードを楽しまれるお客様も多いです。同一経営の「COSTA HINASE」では、オーナー様とシースタイル会員様限定のコテージをご用意。遠方の方でも居心地のいいマリーナステイが叶います。海沿いのキャンプ場や日生の海の幸のBBQ、レンタルカヤック、バナナボートなどもオススメ！日生マリーナなら、海遊び×アウトドアを存分に満喫していただけますよ♪静穏な海と多島美の景色を眺めながら、家族や仲間とスローなマリンライフを堪能しに来ませんか。JRや山陽自動車道からのアクセスも良好です。

リニューアル POINT

- ◆事務所には大きな窓を設置！豊かな自然を大パノラマで
- ◆新設テラスで備前日生大橋を眺めながらのティータイムが◎





Hinase Marina



Cottage



Dog Park

ドッグランも併設してるよ！





クラブ艇：AX220、VX

☎ 0869-74-0500

〒701-3202 岡山県備前市日生町寒河38

営業時間：11～2月 9:00～17:00
3～10月 平　日 9:00～17:30
土日祝 9:00～18:00

定休日:火・水曜日

シースタイルご紹介制度のご案内

マリンライフを楽しむ仲間の輪を広げませんか♪シースタイルご紹介制度では、シースタイル「現会員様」が「新会員様」をご紹介いただくと、紹介者様、入会者様に特典（シースタイル電子クーポン）を進呈しています。皆様のご紹介、お申込みをお待ちしています。

お友達を紹介した会員様も、新規入会の方も、どちらも特典をゲット!!

★ 紹介者特典 ※ホームマリーナ会員様は特典の対象外となります。

シースタイル入会者紹介で **5,000円分**

シースタイルジェット入会者紹介で **3,000円分**

の **電子クーポンをプレゼント !!**



★ 入会者特典

シースタイルへの入会で（5,000円分×2）**10,000円分**

シースタイルジェットへの入会で **5,000円分**

の **電子クーポンをプレゼント !!**

※電子クーポンの有効期限は付与後1年間となります。

ご紹介制度お申込みの流れ

1. **Sea-Style会員様** インターネットまたはFAXにて紹介者情報をご提出
2. **新規入会者様へ「紹介制度専用入会申込書」をお届け**
3. **新規入会者様** 専用入会申込書に記載の期日までに、必要事項を記入のうえ返送
4. **入会手続き完了後、電子クーポンを付与いたします。**

※紹介者情報をマリンホットラインで受理後、新規入会者様に「紹介制度専用入会申込書」をお送り致します。期日までに事務局に到着した専用入会申込書につきましては、特典の対象となります。※紹介制度ではオンライン入会はご利用いただけません。※「免許W入会プラン」等、他のキャンペーンとの併用はできません。※特殊小型操縦士免許のみ所有の方は、シースタイルジェットへの入会となります。※ご入会後の「紹介お申し出」につきましては、特典を受けることができませんのでご注意ください。※入会されるクラブについては、シースタイル会員・シースタイルジェット会員の個人会員に限ります。ホームマリーナ会員等は含みません。

シースタイル会員情報の確認・更新のお願い

クラブからのお知らせや会報誌等の送付物を正確にお届けできるよう、サイトのシースタイル会員ページから、住所、電話番号、メールアドレス等の確認・更新をお願いいたします。

会員情報の確認・変更手順

1. 会員ページにログイン
2. 右上のマイページのアイコン>会員情報>会員情報確認・変更

会員ログインはコチラから▼



シースタイル クラブガイドの閲覧・ダウンロードが可能です

シースタイル入会時に会員様へお渡ししているクラブガイドの最新版が、サイトのシースタイル会員ページから閲覧・ダウンロードできます。ぜひご活用ください。



クラブガイド閲覧・ダウンロード手順

1. 会員ページにログイン
2. 右上のマイページのアイコン>クラブガイドPDF

会員ログインはコチラから▼



アンケートへのご協力ありがとうございました。

前号で実施したアンケートではたくさんの会員様にご協力をいただき、誠にありがとうございました。皆様からお寄せいただきましたご意見、ご要望につきましては、今後のクラブ運営に役立て、また様々な課題にも取り組んでまいります。これからもシースタイルをよろしくお願いします。

アンケートプレゼントのお知らせ

今号もアンケートを実施しますので、ぜひともご協力をお願いいたします。右の QR コードを読み取り、アンケートへご回答いただいた会員様の中から抽選で 25 名様に「電子クーポン 3,000 円分」をプレゼント！

締 切 2026年4月19日（日）まで ※電子クーポンの有効期限は、付与後1年間となります。

▲アンケートはコチラから

編集後記

平清盛によって海運と貿易の基盤が築かれた瀬戸内海。今回の特集の地である牛窓一帯は日本のエーゲ海とも呼ばれ、魅力あふれる島々や歴史的景観が海を愛する人々を魅了してくれます。この春、この地でしか得られない体験を、是非シースタイルで！　（I）

※QRコードは株式会社デンソーウェーブの登録商標です。