

YAMAHA Marine Club Sea-Style Member's Magazine

シーシースタイル

See Sea Style

2024.10

Vol.39

シースタイルがお届けする、マリンライフ情報誌

恵み豊かな天草
旅の醍醐味を知る



冬季限定発行 電子クーポン進呈

※対象会員様のみ 詳細はP.21へ

YAMAHA Marine Club
Sea-Style

CONTENTS

2 巻頭特集

天草の海へ

Amakusa, Marine Activities.

自然、遊び、見所、食が揃う魅力満載の天草。旅行+シースタイルで楽しめるコースを探しに行きました。

7 **フィッシングチャータープランセレクション!**

お勤めのフィッシングチャータープランをご紹介します。フィッシングを存分に楽しめる5つのプランが登場!

9 連載 **シートリップ**
倶楽部

Produced by
SEA TRIP STYLE

連載初登場の小野瀬みらいさん。ナビゲーターの小野さんと共に、駿河湾のドン深の海を堪能してきました。

11 連載 **ゼロから始めるGPS魚探講座**

第5回 GPS 魚群探知機で海上での位置を把握する。

12 **行こうよ! 海も観光も楽しむ旅へ**
広島県 尾道/竹原 呉/広島 海遊びマップ

海遊びはもちろん、ホームマリーナ周辺のオススメ情報を集めました。観光気分エリアごと楽しもう!

15 連載 シースタイルで楽しむボート釣り

ボートフィッシング入門 第20回 **スルメイカ**

フィッシングの達人、小野信昭さんがボートフィッシングの楽しさと基本を教えてくださいます。

16 連載 **お魚かたりべ 山崎清張の魚を美味しく食べる方法**

その14 魚のアラの取り扱い方

17 **フィッシングコンテスト2024 春期 結果発表!**

18 **航行支援アプリ「JM-Safety」の便利な機能をご紹介します**

19 **クラブからのお知らせ**

- ヤマハマリンクラブ・シースタイル 公式キャラクターが誕生しました ●シースタイル「秋のXキャンペーン」のお知らせ
- シースタイルご利用の際の乗揚(暗岩・浅瀬)事故が増えています ●ホームマリーナ情報、他



天草 熊本県

熊本県南西部に位置する、周囲を東シナ海・有明海・八代海に囲まれた、大小120余りの島々からなる天草地域。青く美しい海が広がる風光明媚なロケーションと豊富な水産資源、南蛮文化やキリシタンの歴史、イルカウォッチングに新鮮な海の幸、温泉など、観光資源にも大変恵まれています。飛行機なら阿蘇くまもと空港から、鉄道なら九州新幹線でアクセスできる、熊本県を代表する魅力満載の観光地です。

雄大な自然、絶景、食の宝庫、歴史。訪れる人々の心を捉え、楽しみが尽きない場所、天草。九州を旅する計画に天草の海遊びプランを加えてみませんか。



天草の海へ

Amakusa, Marine Activities.

五つの橋で結ばれた天草は大小120の島々があり、世界文化遺産に登録された崎津集落に代表される隠れキリシタン文化や恐竜遺跡で有名な御所浦、ハイヤ祭りの牛深など、地域ごとにさまざまな見どころがあり、一年を通じて賑わいを見せる観光地。もちろん海遊びのメニューもクルージングやイルカウォッチング、ボートフィッシングなど、自分だけの遊びが選べる魅力的なロケーションが揃っているので、海遊びのプランを旅行で楽しんでいる方が多いそう。旅行+シースタイルが楽しめるコースを探しに天草の海を巡った。



(上) 天草は食事も充実。海鮮はいけす料理など、新鮮で旬な素材が味わえる。写真は天草市の「いけすやまもと」さんにて (下) 釣りも手軽に楽しめるのが天草の魅力。ガラカブ(カサゴ)であればポイントを選ばず初心者でも釣れるというから驚きだ





Cruising

橋を下から眺められるのはボートならではの楽しみ方。橋脚がそれぞれに異なるので、橋巡りもクルージングのコースに加えたい



国内トップクラスの橋脚であり、最も新しい2018年に開通した新1号橋もソリッドリブアーチ式としては国内最大級の大きさを誇る。

この天草五橋が開通したのは1966年で、大矢野島・永浦島・大池島・前島を経て天草上島までをつなぐ道路は当時真珠養殖が有名だったことから、天草パールラインと名付けられ、熊本市街と天草を結ぶ幹線道路として現在に至っている。

橋巡りのクルージングでボートを走らせていると、天草の海の特徴が見えてくる。干満差は大きく、瀬や暗岩も少なくはない。島周りの航路幅は確保されているものの広くはないので、行き交う船がある場合は注意が必要だ。天草4号橋をくぐり抜けると右舷側に見える施設は、上天草の観光交流活性化施設 mio camino AMAKUSA (ミオ・カミーノ天草) と複合施設のリゾラテラス天草。天草の特産品やレストラン、観光情報の案内など、上天草を楽しむ情報がすべて揃っている。こちらのミオ・カミーノ天草にはビジター棧橋が用意されているので、マリナーに係留予定を伝えておけば、空気があれば可能とのこと。ランチや軽食に使えば、クルージングプランも充実したものになる。

五橋巡りは少し離れた1号橋や世界文化遺産である三角西港などを巡っても3時間でのクルージングプランが組み立てられる。天草旅行にシースタイルを加えるのであれば、手軽なプランとしてお勧めのコースだ。



を知るにはうってつけのコース。車では通り過ぎるこの橋も、ボートから眺めるとその存在感と異なる形状に目を奪われる。2号橋はランガートラス形式、3号橋と4号橋はPCラーメン形式、5号橋はパイプアーチ形式で新1号橋はソリッドリブアーチ形式と呼ばれるもの。ちなみにラーメンとは、ドイツ語で枠組みを指しており、橋脚とアーチが結合している形式とのこと。5橋とも建設当時はいずれも

湯島と釣り&イルカ

天草五橋巡りがフィッシャリーナ天草を起点に東側となるのに対し、ボートフィッシングは西側の早瀬瀬戸ぐらゐまでがポイントになる。マリナーから近い湯島周辺は鯛釣りのポイントとして古くから有名で、撮影の際にも4キロ級の真鯛が上がるなど、形の良い鯛を狙うなら

外せないポイント。またタチウオやガラカブ(カサゴ)なども狙えるので、フィッシング派の方であれば、クルージング+ボートフィッシングでも楽しめるコースになる。

その他にも、イサキやシロギス、マダコ、メバルにアジ、ハマチな

天草五橋は九州本土と天草諸島を結ぶ橋で、1966年(昭和41年)に開通。宇土半島の三角から大矢野島・永浦島・大池島・前島を経て、天草上島まで5つの橋でつながっている。特に2号橋から5号橋までの両側に広がる海には無数の島があり、日本三大松島のひとつ天草松島と呼ばれている

橋を巡る天草クルージング

熊本市内の中心から車で約1時間。宇土半島、三角を抜けて天城橋とも呼ばれる天草五橋の1号橋を渡ると天草の玄関口とも言える大矢野島に入る。ここは天草120諸島のうち天草上島、天草下島に次いで3番目の大きさ。ちなみにこの3島に加えて、御所浦島、獅子島、長島が天草諸島を代表する島として知られている(長島と獅子島は鹿児島県に入る)。

シースタイルのベースとなるホームマリナーはフィッシャリーナ天草。大矢野島からは橋で結ばれた永浦島を通り抜け、さらに橋を渡った樋合島にあり、幹線道路から外れて海沿いに車を走らせると、隠れ家という雰囲気漂わせる瀟洒なクラブハウスが視界に飛び込んでくる。「周囲の自然と建物の雰囲気のギャップが大きい、と初めて来

られたお客様にはよく言われます。このオーナーの方はこの雰囲気良くてボートの保管を決める方が多いですよ。」(フィッシャリーナ天草・坂田さん)

天草を楽しむのであれば、このフィッシャリーナ天草が拠点になるのだが、迷うのはクルージング、フィッシング、トイングなどさまざまなマリンプレイが選択肢になるので、どれをメインに据えるかで遊びのゲレンデが変わってくるのだ。百聞は一見にしかず、早速ボートに乗り、天草の海へ向かった。

マリナーを出港して最初に向かったのは天草のシンボルにも挙げられる天草五橋で、2号橋から5号橋まではマリナーから20分以内の距離にあり、ランドマーク的な存在となっている五橋巡りは海の天草



いいサイズの鯛も顔を見せてくれた

魚種を選ばなければ、釣りはどこでもポイントと言うくらい魚影が濃い。シーズンによって釣り方も変わるので、事前にマリナーに相談したほうが釣果も期待できる



ポイントについてボートをゆっくり走らせているとイルカの方から近寄ってくるので、追うよりも微速で走らせているほうが長く見ることができる

どの青物といった、およそ主だった魚を釣ることができるそう。餌釣りであればウキ流しがポピュラーで、ルアーであれば鯛ラバが主流。釣り方全般でもルアーが多いとのこと。ボートフィッシングにチャレンジするのであれば、訪れる時期も踏まえてマリーナへ事前に相談しておくほうが釣果に繋がりがやすいことは間違いがない。

またフィッシャリーナ天草では、クルージングとフィッシングの他に、イルカウォッチングが楽しめる海域が含まれている。これも先程の早崎瀬戸と同じ海域で、その遭遇率は90%以上とのこと。200頭が生息していると言われるミナミハンドイルカはボートにも慣れていて、イルカウォッチングの船団に近づかなくても、少し距離を置いてゆっくりとボートを走らせていると、彼らから近づいてくることのほうが多い。その圧倒的な群れの大きさと自由に泳ぐイルカたちの姿は、誰もが満足する時間になる。イルカウォッチングをメインに6時間の利用であれば、少し足を伸ばして、本渡港に行くプランもオススメだ。天草の中心地である本渡港の棧橋は、マリーナからの予約で利用が可能とのこと。予定時間を伝えておけばタクシーが棧橋まで来てく

(左)湯島は天草の乱の時の談合島とも言い伝えられている島。今は猫の島として有名で、いたるところで猫と触れ合うことができる
(右)天草は見どころがいっぱいなので、短時間のクルージングでも十分に楽しめる



れ、天草のとびきりのランチを食べることも可能なので、クルージングのプランも楽しみが増える。また湯島も棧橋への係留が可能で、上陸すれば島の猫たちが出迎えてくれるだろう。

天草の海は想像以上に広い。橋をめぐり、魚を追い、イルカと戯れて、天草の食を巡る。操船のレベルによって楽しみ方も用意されているので、旅行+シースタイルには絶好のロケーション。旅にシースタイルが加われば、より一層その土地の魅力を知ることができる。そうした旅のスタイルを始めるには天草は最高の海かもしれない。



ちょっと立ち寄りスポット

TAYUTA

フィッシャリーナ天草のある樋合島にこの9月にオープンした高級リゾートで、すべての客室が離れとなっている、自然からの癒やしと大人の隠れ家を標榜するフルサービスのホテル。樋合島の頂から眺めるサンセットタイムは、四季折々の景観の変化が楽しめる。

住所：熊本県上天草市松島町合津7488-1
TEL：050-1706-5284



1棟1室の客室は天草の海と島を眺めるプライベートルーム



樋合島の高台に立つTAYUTAのエンタランス



部屋はプライベートプールが付くアマクスサイトの他4タイプ



樋合島からのサンセット

mio camino AMAKUSA / L'isola Terrace Amakusa



mio camino AMAKUSA
(ミオ・カミーノ天草)
熊本県上天草市松島町合津
6215-17
TEL：0969-33-9500



L'isola Terrace Amakusa
(リゾラテラス天草)
熊本県上天草市松島町合津字北
6215-16
TEL：0969-56-3450

天草の新しい遊び場として誕生したミオ・カミーノ天草は、ツーリストインフォメーションとしての機能を持ち、天草の旬な情報や体験、グルメにお土産などを揃えた施設。また施設内ではボルダリングやシーカ

ヤック、SUPヨガなどのアクティビティメニューも充実。隣接するリゾラテラスは、天草の特産品をはじめレストランやカフェなどが入る新しいスタイルの複合型マーケットとなっている。

(左)さまざまなアクティビティの情報や天草の特産品があり、さらにBBQを楽しむことも。棧橋も予約で利用できます
(右)天草の海を見ながらイタリアンならリゾラテラスへ。天草の新鮮な食材を用いたメニューが揃っています

旅館 なかしま荘



天草パルラインからマリーナのある樋合島へとつながる永浦島にあり、今夏に離れを新設。新鮮な魚介の会席料理と温泉、部屋からの夕日も見どころ。
〒861-6102 熊本県上天草市松島町合津 6466
TEL：0969-56-0542

今回お世話になったマリーナ

フィッシャリーナ天草

☎ 0969-56-3043

八代海から有明海、東シナ海と、さまざまな特色ある海を巡れる場所にあり、リゾートボートが楽しめるマリーナ。経験豊富なスタッフによるマリンライフの提案を始め、クラブハウス、レストラン、「サービスセンター・パール」やマリンショップ「マスターマリン」があり、充実したボートライフをサポートしている。

住所：熊本県上天草市松島町合津7500
営業時間：4～9月 8:30～17:30
10・3月 9:00～17:30
11～2月 9:00～17:00
定休日：水曜日(10～3月 火・水曜日)



①南仏のロケーションを思わせるクラブハウス ②シースタイルの問い合わせはマリーナへ。宿泊・食事などの情報も豊富です ③天草の海が気に入ったらマリーナ隣接のマスターマリンへ。経験豊富な平山さんがさまざまなアドバイスをしてくれます ④マリーナにはサービスセンターも併設。熊本ヤマハのスタッフが快適なマリンライフをサポートしています

FISHING CHARTER



ボートフィッシングを、もっと身近に。

フィッシングチャータープラン セレクション!

釣りに精通したスタッフがエスコートする、新しいボートフィッシングサービス「フィッシングチャーター」。続々と実施マリーナやプランが増える中、いまホットなプランを厳選しました。家族や気心の知れた仲間と、存分に釣りを満喫してください。

フィッシングチャーターとは

フィッシングチャーターは、貸し切り&船長・釣りガイド付きで、初心者から上級者までボートフィッシングに専念して楽しめる、新しい釣りのスタイルです。いつもご自身の操船で釣りをされている方や、釣り初心者の方と一緒にボートフィッシングをしたい方にお勧めのサービスです。



※船長、釣りガイド兼任あり

フィッシングチャーターの特徴

- 01 気兼ねなく、自分たちのペースで楽しめる
- 02 いつでも綺麗なボートで快適な釣り
- 03 釣りに精通したスタッフが同乗。初心者はもちろん、中上級者も◎
- 04 釣り具のレンタル料金込み(プランによって異なる場合有)



岩手県

ヤマザキマリン

家族、友人、仕事仲間みんなで
わいわい手ぶらでボートフィッシング



【平日】72,620円/組 【土日祝】79,990円/組
【特別日】82,410円/組

本州最東端の岩手県宮古市にあるヤマザキマリンです。三陸と称される沿岸部は、多彩な地形で魚類が豊富なことで有名です。この三陸・リアス式海岸のダイナミックな景観を楽しみながら、季節やご予約日に合わせた釣りをご提案しています。中でもロックフィッシュ釣りがイチオシです。家族や友人、仕事仲間、釣り未経験の方、釣りはするけれどボートフィッシングは初めての方等々、会員様ならどなたでもOK。存分に三陸の釣りを楽しんでいただけるよう、宮古の海を知り尽くしたスタッフが丁寧にレクチャーします。

プランの魅力 ★タックルや竿の動かし方なども丁寧に教えてくれる!
★季節や要望に合わせた三陸の釣りを楽しめる

- 使用艇/YFR-24 ●対象/ファミリー・ボートフィッシング初心者
- 定員/1組4名様まで ●運営体制/船長兼釣りガイド1名が同乗
- 備考/※レンタルタックルは4セットまでとなります。

所在地/岩手県宮古市神林8-1 ☎ 0193-77-3986

ボートフィッシング初心者にお勧め! 棧橋でボートの装備品やトイレ等の使用方法を確認後、GPS魚探を見ながら魚がいるポイントを巡ってくれる



湘南マリーナ

神奈川県



SHIMANO 相尾さんから学んで、
あなたもボートフィッシングマスター!

【平日】83,600円/組 【土日祝】86,600円/組
【特別日】88,900円/組

大手釣り具メーカー「SHIMANO」のメーカーガイドを務める相尾さんに同乗いただき、ボートフィッシングの準備、道具の使い方、魚の処理を学べるプランをご用意しました! 「釣りに興味があるけれど何から始めれば良いかわからない。」そんなあなたにピッタリの、プロから学んで遊べるボートフィッシングデビュープランです。メインターゲットは皆が知っている美味・真鯛。その他にも季節の代表魚を狙っていきます。合計約4時間とデビューに丁度良い時間で、終わる頃にはあなたもボートフィッシングマスターかも!

プランの魅力 ★SHIMANO 相尾さんからボートフィッシングを学べる
★初心者大歓迎! 釣り具の使い方や魚の処理まで身に付く

- 使用艇/YFR-27 ●対象/ボートフィッシング初心者
- 定員/1組4名様まで ●運営体制/船長・釣りガイドの2名が同乗
- 備考/※開始時間は、Aパターン7:30集合・Bパターン8:30集合から選択可

所在地/神奈川県平塚市榎木町11グランドビクトリア1F ☎ 0463-23-8882



SHIMANOメーカーガイド相尾さん

手取り足取り丁寧に&安全にボートフィッシングデビューするなら湘南マリーナへ! この機会に、気の合う友人や家族と一緒に始めてみませんか

クリエイションマリーナ

大阪府



夜の海が不安なあなたにオススメ!
初めてのナイトフィッシングプラン

【平日】53,000円/組 【土日祝】58,000円/組
【特別日】60,200円/組

昼間のボートフィッシングは経験があるけれど、夜のボートフィッシングはやったことがない。興味はあるのに機会に恵まれないし、夜の海ってちょっと不安…。そんなあなたにピッタリのナイトフィッシングチャーターです! 「あなたの好奇心を満たしたい」そんな思いからこのプランが生まれました。釣りを体験されていて、ご自身でタックルをお持ちのボートフィッシング中級者以上の方に特に勧めます。狙いたい魚があるなど、相談があれば対応させていただきますのでお気軽にご連絡ください。

プランの魅力 ★好奇心を刺激するナイトフィッシングのプラン!
★中級者も上級者も楽しめるよう、プラン内容を相談可

- 使用艇/F.A.S.T.26 ●対象/ボートフィッシング中級者以上
- 定員/1組5名様まで ●船長兼釣りガイド1名が同乗
- 備考/※出港前に、ボート上での注意事項について説明します。

所在地/大阪府堺市堺区北波止町13 ☎ 070-2167-9326



当日は陸上レクチャー(ターゲット、釣り方の説明等)からスタート。魚の締め方、魚の処理方法、お好みの料理方法もアドバイザーしてくれる

兵庫県

「マリンインフォメーション」イオンモール神戸南

夕まづめの釣りとお泊りクルージングを楽しむロックフィッシュナイト



【平日】31,860円/組 【土日祝】36,480円/組
【特別日】37,670円/組

神戸港のナイトクルージングも楽しめる、ナイトフィッシングプランをご用意しました。旬のメバルを中心に、カサゴなどの根魚がメインターゲットです。ルアーフィッシングやサビキで狙うことができますので、ご希望の釣り方をお聞かせください。レンタルタックルや仕掛けなどは事前にマリーナで準備可能ですので、気軽にご相談ください(消耗品はオプション)。夕方、まだ明るい時間から出港し、普段のレンタルでは狙えない夕まづめの釣りを楽しめますよ! 帰港時には神戸港の夜景クルージングを満喫いただけます!


プランの魅力 ★通常レンタルでは体験できない夕まづめを楽しめる!
★釣具一式を準備してくれるから手ぶらでいける!

- 使用艇/F.A.S.T.23 ●対象/初級者・中級者・上級者・ファミリー
- 定員/1組4名様まで ●船長兼釣りガイド1名が同乗
- 備考/＜オプション＞消耗品(釣具・仕掛け)2,500円/名

所在地/兵庫県神戸市兵庫区中之島2丁目1-1イオンモール神戸南1F ☎ 078-599-5277



当日のスケジュール: 受付→出港前に当日のターゲットと道具の説明→実釣→夜景クルージング→帰港後に魚を美味しく頂く方法を説明→解散



広島観音マリーナ

広島県



海に触れ合い釣りを楽しむ
ビギナー及びファミリー向けプラン

【平日】64,550円/組 【土日祝】69,150円/組
【特別日】70,350円/組

初心者大歓迎! 日本三景「宮島」を望める広島湾で、のんびりと貸し切りで釣りをしませんか。四季を通じて穏やかな海面が多いエリアですから、不慣れな方でも船酔いは殆どないと思います。基本的な釣り方は陸上でしっかりレッスン! 糸の結びや絡み、釣れた魚の針外し等は釣りガイドへお任せください。出港5分後60cmオーバーの大型マダイ釣果実績有り! なので、ビギナーズラックがあるかも! 家族や仲間、貸切&和やかムードで美味しいマダイを狙いにお越しください。

プランの魅力 ★日本三景とフィッシングをダブルで楽しめる!
★狙いたい魚があれば相談を! 柔軟に対応可

- 使用艇/SR-X ●対象/ボートフィッシング初心者・ファミリー
- 定員/1組3名様まで ●運営体制/船長兼釣りガイド1名が同乗
- 備考/※狙いたい魚種がある方は、事前にご相談ください。

所在地/広島県広島市西区観音新町4丁目14番6号 ☎ 082-234-7710



穏やかな瀬戸内海の綺麗な島々や荘厳な宮島の景色と、初心者大歓迎のフィッシングを楽しめるのが自慢!

- 料金には、艇利用料・船長派遣料・燃料代・釣り具レンタルセット代(プランにより別途オプション料金)が含まれます。
- 表示価格は2024年9月時点の税込価格となります。●価格、プラン内容は変更になる場合があります。

その他のマリーナのプランはコチラ▶



旅 × シースタイルは楽しさ倍増♪

シートリップ 倶楽部

Produced by

ヤマハマリンクラブ・シースタイルで旅する♡
SEA "TRIP" STYLE



旅先でシースタイルを借りれば、ボート遊びはもっと楽しくなる！ということで、月刊「ボート倶楽部」で連載中の「Sea Trip Style」で小野瀬みらいちゃんが訪れた各地のホームマリナーの魅力、連載担当編集者である茂木春菜の目線でご紹介！



茂木春菜 (もてぎ・はるな)

月刊「ボート倶楽部」編集長。大学でヨットを始める。卒業後に長距離航海を行うクルージングヨットに乗り、大西洋、ヨーロッパ、中東、アジアの海など約25カ国を3年かけて巡った。帰国後に船社に入社。

NEW FACE!



小野瀬みらい (おのせ・みらい)

舞台女優、モデル、釣りガールとマルチに活躍するタレント。アクティブ体育会系女子でもあり、趣味の一つはキックボクシング。ボート免許のほか、大型二輪免許も取得し、乗り物好きの一面も。



美しい富士山が姿を現した駿河湾で、釣りをたっぷり堪能！



富士山背景にドン深の海を堪能

今回の旅先 富士山羽衣マリナー / 静岡県 文=茂木春菜 写真=落合明人

魚影豊かな駿河湾で釣りを楽しむ

日本一深い海、駿河湾は、陸がすぐそこに見えているのに水深は深いという、いわゆる「ドン深」な海で、ダイビングスポットとしても有名な透明度を誇り、浅場から深場までの釣りが楽しめる魚影の濃い海域だ。

特に、今回訪れた富士山羽衣マリナーのある駿河湾の西側は、一年を通して比較的穏やかで、世界遺産である三保松原に代表される美しい景観が広がるエリア。マリナーからも天候さえよければくっきりとした富士山を望むことができ、富士山を眺めながらボート遊びを堪能できるホームマリナーなのだ。

そんな海域に魅了され、普段から通っているのが今回のスペシャルゲスト・小野信昭さん。みらいちゃんとはプライベートでも釣行に行く釣り仲間でもあって、今回は特別にナビゲーターとして同行してくれた。強力な助っ人である。

訪れた2月末、小野さんオススメの釣りものはアマダイとのこと、片テンビン仕掛けにオキアミエサを積んで出航！といきたかったのだが、1日は強風のため風が弱まるタイミングを待って湾内での釣りとなった。

富士山羽衣マリナーのスタッフ・秋山大年さんによると、この時期、湾内にカマスが入ってきており、サビキ仕掛けで釣れるのだそう。天候から短時間の勝負となりそうだったのでエサは使わず、魚探で群れを見つけて落とし込む釣りとなった。比較的簡単な釣りなので、時季を選べばビギナーや子どもと一緒に楽しむこともできそう。

結局、カマスの姿は見られなかったが、代わりに丸々と太ったカタボシワシが鈴なりに。小アジも交じって実釣1時間程度で10尾程度の釣果となり、楽しい1日目となった。



今回は強力な助っ人・小野信昭さんが参戦！

赤白そろい踏みで全員満足！

翌日は天候も少し落ち着き、アマダイ求め出航！マリナーから出て30分程度のポイントで実釣を開始する。浅場から小野さんが持参したシーアンカーを入れて流すと、早速みらいちゃんにアタリが。さすがにアマダイには浅すぎるため、どんなゲストが？と覗き込んでいたら、無念のバラシ…。

その後、水深70メートルまで流されると、ちょうど70メートルの等深線に沿うかのように同じ深さを流れていくように。これはチャンスと口火を切ったのは、やはり小野さん。釣り上げたのはきれいな色のイトヨリダイで、同じタイミングで一緒にサオを出していた私にもイトヨリダイがヒット。タモ取りに回って来てみらいちゃんが、置きサオにしていた自分の仕掛けを上げてみると、「ええ！アマダイ!？」。そう、まさかの最初の本命ゲットとなったのだ。

その後は、コンスタントにアカアマダイが釣れ、全員がアカアマダイを釣ったところで、今度はシロアマダイもねらおうと水深60メートルへ。すると小野さんがすぐにシロアマダイを釣り上げた。しばらくしてみらいちゃんもシロアマダイをゲットし、同じタイミングで私にもシロアマダイがきて、全員赤白そろえることができた。さすが小野さんである。



最初に本命をゲットしたのはみらいちゃん！

富士山羽衣マリナーでは、中深海の釣りもボートをそこまで走らせなくてもできるし、それこそシロギスからアジやイサキ、イナダやワラサ、カツオ、サワラ、マダイ、根魚などとねらえる魚種は豊富なので、四季折々の釣りが楽しめる。また、三保松原の沖にアンカリングして沖から絶景を楽しみながらキレイな海で海水浴、というプランもアリかもしれない。キレイな海で富士山を眺めながらのボート遊び、試してみたいかが。



①上がアカアマダイで、下がシロアマダイ。大きな違いは目と目の周り、そして尾ビレ②お次は小野さん！さすがのポイント選びです③全員赤白のアマダイが釣れて満足♪後ろに雲をかぶった富士山が見えるの、わかりますか？④小野さんのおかげで、実釣3時間程度でこの釣果に恵まれた

清水立ち寄りスポット

景勝地といえば
みらいちゃんといえばジャンプ♪を「三保松原」で！
▶マリナーから車で約7分

カフェ
隠れ家的な「増田珈琲」にて、こだわりのコーヒーでリラックスタイム
▶マリナーから車で約5分

散策にピッタリ
三保松原から御穂神社へと続く遊歩道「神の道」
▶マリナーから車で約7分

海鮮グルメ
駿河湾の新鮮な海鮮を食べたいなら「清水魚市場 河岸の市 いちば館」へ
▶マリナーから車で約15分

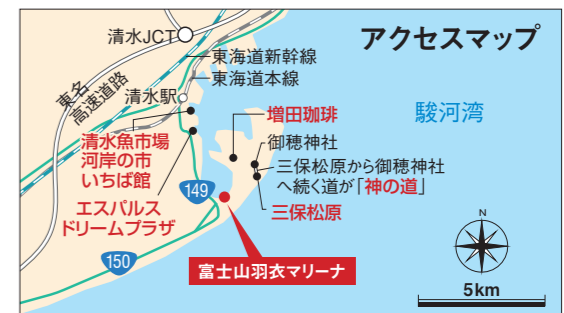
お土産ゲット
お土産は「エスバルス ドリームプラザ」で♪
▶マリナーから車で約12分

Marina Information

富士山羽衣マリナー

景勝地・三保松原至近のマリナーで、富士山を一望できる。一年を通して比較的暖かな駿河湾で様々な釣りを楽しみ、レンタルボートで深場釣りができるマリナーの一つでもある。ポイントや釣りものはマリナースタッフが教えてくれる。

☎ 054-337-1113
静岡県静岡市清水区折戸2-1-3
営業時間：8:30~17:30
定休日：水・木曜日
アクセス：JR清水駅から車で約13分、徒歩とバスで約30分



左/風が弱まったタイミングで湾内にサビキ釣り。カタボシワシが釣れてくれた中央/実釣1時間程度でこの釣果♪右/利用したF.A.S.T.23は釣りスペースが広く、複数人での釣りも楽しめる

GPS魚探の基本をマスターしよう!

ゼロから始めるGPS魚探講座

第5回 GPS魚群探知機で海上での位置を把握する

●監修/小野信昭(DAIWAフィールドテスター) 全国を飛び回るベテランアングラー。著書に「必釣の極意(舵社)」,共著に「魚探大研究(同)」など。

陸 上の人間社会には、建物や交差点、道路標識などの目に見える目標物が存在することが多く、それらを利用して現在地を簡単に把握することができます。また、日本においては人が住む場所には県、市、町、番地など、現在地の位置情報を細かく伝えるための環境が整っています。

一方、道路や交差点がほとんど存在しない海上ではどうでしょうか? 陸上のように目に見える目標物が少ないため、遠くに見える灯台や電波塔、工場の煙突などを利用してある程度までは位置を把握することができます。しかしながら海域によっては灯台や煙突などが見えない場所も多く、位置の把握が困難なこともあります。そんな時でも役立つのが緯度と経度を使った位置の明確化であり、シースタイルのクラブ艇に装備されているGPS魚群探知機(以下、GPS魚探)で緯度と経度の情報を得ることが可能です。

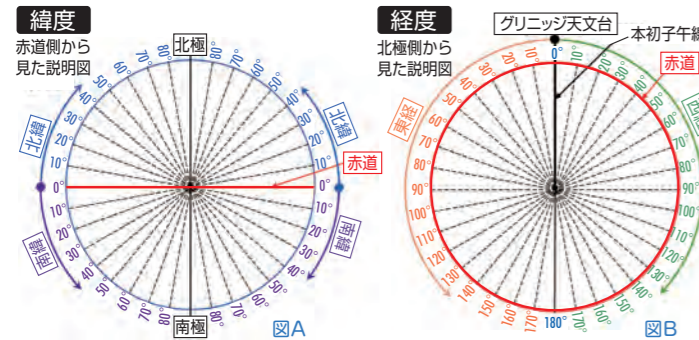
今回はGPS魚探から得られる位置情報の緯度と経度の話を知りやすく解説していきます。

① 緯度と経度の概念

緯度は、赤道を基準にして北緯または南緯で表されます。例えば、北緯35度は赤道から北に35度の位置を示します(図A参照)。

経度は、イングランドに在るグリニッジ天文台を通る本初子午線を基準にして東経または西経で表されます(図B参照)。例えば、東経139度は本初子午線から東に139度の位置を示します。

この緯度、経度の概念によって、地球上のどの場所でも位置を明確に表現可能となります。



海上での具体例

例えば、あるボートが北緯25度、東経130度の位置にいます。これは、そのボートが赤道から北に25度、本初子午線から東に130度の位置にいることを意味します。なお、より詳細な緯度・経度を表現するために〇〇度〇〇分〇〇秒という下の桁まで用いることが多く、度、分、秒という漢字の代わりに〇〇°〇〇′〇〇″と表現することもあります。

② GPS魚探での緯度と経度の表示

GPS(Global Positioning System)は全世界的な位置測定システムで、地球上空を周回する人工衛星から発射する電波を直接受信し、自船位置を割り出す仕組みです。衛星からは極めて正確な時刻情報と軌道情報が発射されていて、複数の人工衛星からこれらの情報を得て距離を算出し、ボートの位置情報をリアルタイムで導き出し



日本付近の緯度・経度

ます。その導き出された位置情報はGPS魚探の画面に表示され、乗船者が現在のボートの位置情報を把握できます。



GPS魚探画面の緯度・経度表示

緯度の表示では、北緯を「N」、南緯を「S」のアルファベットの文字で数値の後に添えられています。経度の表示では、東経を「E」、西経を「W」のアルファベットの文字で数値の後に添えられています。

③ 緯度と経度の活用

GPS魚探で得られた緯度と経度による位置情報は様々なことに役立てられます。

例えば、魚が釣れたポイントを記憶したければ、その場所の緯度と経度をメモすればよいことになります。なお、シースタイルのクラブ艇に搭載されているGPS魚探は、どれも位置情報をマシン本体にポイント登録する機能を有しているため、位置情報の記憶は簡単です。但し、ボート返却時は登録した位置情報を持ち帰る癖をつけておかないと、せっかくの釣れた実績情報を次のレンタル利用者に情報提供するだけになってしまうので注意が必要です。

その他にも、万一、海上にて何かのトラブルに見舞われ、相手に自船の位置を伝えなければならない場合にも緯度と経度による位置情報が欠かせません。

このように、緯度と経度を使うことで、地球上のどの地点でも正確に位置を特定することができます。

今回のまとめ
海上での位置情報は緯度と経度で表すので、その概念を理解しよう
「ゼロから始めるGPS魚探講座」のバックナンバーはこちら

行こうよ! 海も観光も楽しむ旅へ

広島県 尾道/竹原 呉/広島



HIROSHIMA 海遊びマップ

いつもより足を延ばして、初めてのゲレンデへ海遊びに出かけよう! さらにマリーナ周辺のエリアごと観光気分を楽しんじゃおう! ということで、食・遊び・癒しなどのオススメ情報を掲載した海遊びマップを作成しました。今号は広島県「尾道・竹原・呉・広島」エリアです。ぜひ家族や仲間と計画して、特別な思い出をつくりませんか。

UMIASOBI MAP 尾道 ONOMICHI 竹原 TAKEHARA
坂の街といわれる景観やしまなみ海道で有名な「尾道」
国の重伝建に選定された風情を感じられる「竹原」
尾道港を一望できる千光寺公園からの眺め

能島水軍のレストランで海鮮七輪焼きに舌鼓! TEL:0897-86-3323
能島周辺は最大10ノットの潮流が渦を巻いている

村上水軍ゆかりの地を巡る、しまなみ海道クルージング&海鮮BBQプラン
●マリーナフェアウインド
瀬戸内海・芸予諸島の島々に架かる橋を、ボートから見上げながらクルージングを楽しむプランです。しまなみ海道の四国側から最初の島「大島」;近くの、「伯方島」と「鷗島」の間の狭い場所は、船も折れるほどの激しい潮流が生まれ、「船折瀬戸」と呼ばれています。白い灯台が目印の「鷗島」は水軍の出城があった島で、古墳遺跡があり、海岸に棧橋跡が残されています。行きと帰りで異なるルートをご案内していますので、しまなみの景色を存分にお楽しみいただけます。また、速い潮流で育つ魚は身が引き締まっていて絶品! 水軍レストランでは、ランチに新鮮な海鮮BBQを堪能することができます♪

マリーナの魅力 PICK UP!
マリーナ フェアウインド
初心者大歓迎!丁寧な説明を心掛けています。マリーナ2階のレストランにはモーニングがありますので、海遊び前の腹ごしらえにいかが。映画撮影等で使用された尾道駅周辺近く、アフターボーイングにレトロな街並みも楽しめます。広島県尾道市向島町16058-191 ☎0848-44-0007 営業時間/9:00~17:00 休/火曜日(祝日の場合は翌日休)
藤田マリーナ
免許取りたての方やベーパードライバの方でも安心して利用できるアットホームなマリーナ。芸予諸島が近く、釣りを目的としたボートレンタルが盛んで県外からの利用者も多いそう。広島県竹原市塩町1丁目6番20号 ☎0846-22-0785 営業時間/9:00~17:30 休/火曜日

2 歴史探訪クルーズは片道30分でタイムスリップ!
●藤田マリーナ
豊町は大崎下島にある「みかんと歴史の島」。御手洗地区に足を踏み入れればそこは別世界。30分で出会えるノスタルジックな町並みをお楽しみください。
START 目的地「ゆたか海の駅」は「海の駅」誕生の地(専用桟橋有) 約30分
出港 10:00 約30分
ゆたか海の駅 10:30
約15分 レンタサイクルを利用して御手洗地区へ
御手洗地区 11:00
タイムスリップしてみたい!
ゆっくりと御手洗の町並みを散歩。御手洗地区は北前船の寄港地として「潮待ち・風待ち」の港として栄え、今もなお江戸中期から昭和初期にかけての史跡や民家を多数とどめています。懐かしい風景に出会える町です
ゆたか海の駅 15:30 約30分
みかん畑の山頂から
GOAL 帰港 16:00 全行程約20マイル・片道所要時間約30分



ホームマリーナ周辺・オススメ情報
ランチもやってみよう! 海遊び後にぜひ
たけはら町並み保存地区 江戶時代から製塩業で栄えた竹原は、国の重伝建に選定されている。風情ある建物が数多く残り、往時に思いを馳せながら散策できる
Trattoria M 「肉×ワイン」のイタリア食堂をコンセプトに、昨午下や自家製ベーコン等肉の肉料理を中心としたおり、在時に思いを馳せながら散策できる
後藤鉱泉所 昭和5年創業、昭和レトロを感じられる昔ながらの清涼飲料水製造所。地サイダーの聖地として、向島の立ち寄り名物スポット◎で味わえる
尾道平原温泉 ぼっぼの湯 尾道市平原の丘に建つ温泉施設。開放感溢れる露天風呂、ミソの泡が身体を包みしる風呂。信楽焼の湯風呂など、多彩に用意されている



日本遺産にも認定された、軍港として栄えた街「呉」
世界遺産「厳島神社」の都「広島」
「原爆ドーム」を抱える水



マリーナの魅力 PICK UP!

1 広島観音マリーナ
初心者やさしく、丁寧対応が人気の広島観音マリーナ。広島湾の危険なスポットも動画で説明してくれるから安心です。クルージング、釣りなど、それぞれの用途に合わせた艇をご用意しています。
広島県広島市西区観音新町4丁目14番6号
☎ 082-234-7710
営業時間/9:00~17:00
休/火曜日(祝日の場合は翌日休)

3 ポートパーク広島
広島市中心部から車で15分、河川沿いの穏やかな立地にマリーナクラスの設備を完備したポートパークです。海の見えるイタリアン、2階のキャナリ・ロウもオススメ! 早朝出港も可能(※条件有)
広島県広島市中区南吉島1丁目1番
☎ 082-249-2855
営業時間/9:00~18:00
休/火曜日

5 マグナム マリン ハーバー 吉浦
完全陸上保管で、艇主さまの大切な愛艇を安全に保管管理しています。呉という立地もあり、広島湾、江田島、倉橋、音戸など、幅広く各エリアで釣り・クルージングを楽しめるホームマリーナです。
広島県呉市吉浦新町1丁目5番
☎ 0823-31-3060
営業時間/8:30~17:30
休/水曜日

2 デルタマリン 江波マリーナ
三菱工場の裏側に桟橋があるため、波に守られて出航・帰航ができる初心者優しいマリーナ。初めての方には、初回レクチャーで航行的な注意点を丁寧に解説してくれます。早朝出航も対応OK!
広島県広島市中区江波米町10-30
☎ 082-291-8125
営業時間/9:00~18:00
休/月曜日(祝日の場合は営業)・第3火曜日

4 広島ベイマリーナ
お客様に「海の楽しみ」「サービスの安心と良かった」を感じていただけることを喜びにし、マリンシーンを常にリードしてきた広島ベイマリーナ。充実の釣り情報で、アングラーをサポートします!
広島県広島市南区元宇品町42-16
☎ 082-255-6135
営業時間/9:00~17:30
休/月曜日(祝日は営業、翌火曜日を振替定休)

6 呉マリーナ
戦艦「大和」が生まれた町、呉市にあるマリーナ。漁場・釣りスポットがマリーナを出てすぐのロケーションで、釣れる魚種も豊富。ピュースポットの音戸の瀬戸もすぐ近く。
広島県呉市警固屋9丁目6-3
☎ 0823-28-1344
営業時間/9:00~17:30
休/水曜日・第1・3・5木曜日(祝日は営業)

4 潜水艦と映画「海猿」の舞台を見に行こう!

広島湾の全てのマリーナが対象です。
潜水艦をクラブ艇で見学しませんか。現役艦の圧倒的な迫力を間近で体験できます。ランチは海の駅の中でも屈指の快適さを誇るクレイトンベイホテルへ。見どころ満載のクルージングプランです。

START 出港

呉港 近づきすぎないように見学してね!

海上保安大学、潜水艦、護衛艦を海上から望む。映画「海猿」の舞台(着岸不可) 幹部職員を養成する海上保安大学校

くれ海の駅(クレイトンベイホテル) 桟橋に係留(要予約: 0823-26-1111)してクレイトンベイホテルでランチ

約15分(ホテル無料 シャトルバスも有。約5分で到着)

大和ミュージアム・てつこのくじら館 戦艦大和の1/10模型が人気の大和ミュージアム。潜水艦の中に入るてつこのくじら館を見学

約15分 くれ海の駅

GOAL 帰港

日本三景「宮島」・世界文化遺産「厳島神社」



見学所要 約30分

ボーターの特権♪ 日本三景の一つ「宮島」の絶景を海上から望み、平清盛も篤く崇敬した世界文化遺産「厳島神社」を海から参拝しよう!

世界文化遺産である厳島神社は、推古天皇元年(593年)に佐伯鞍職(さえきのくらもと)が創建。仁安3年(1168年)、平清盛により現在のような寝殿造りの海上社殿が造営されました。潮の満ち引きまで計算して造られた社殿や大鳥居は今もなお当時の姿を留めており、平家の栄華を今に伝える美しい建造物として世界中の人々を魅了しています。

みどころ 「神の島」として崇められてきた宮島

境内には国宝や重要文化財がたくさん

宮島のシンボル「大鳥居」 美しさに息をのむ朱塗りの大鳥居。高さ16m、重量は約60t。巨大な鳥居と社殿、宮島の雄大な自然が調和した壮麗な景観は絶景!

厳かな雰囲気「廻廊」 社殿をつなぐ、朱色の柱に囲まれた美しい「廻廊」。社殿と共に国宝に指定されている。歩いていくだけで神聖な気持ちになれる

三女神を祀る「御本社」 約83坪の広さを誇る日本有数の本殿であり、神社の中心。三女神を祀り、海・交通運輸、財福、技芸の神として信仰されている

宮島みやげはココで! 表参道商店街 宮島名物が何でも揃う!

宮島「紅葉堂」の新しい食べ歩き名物、揚げもみじ▶

あなごめし、焼きガキなどが味わえる食事処や、民芸品などのお土産店が約350mにわたって続く宮島のメインストリート。商店街東側の町家通りには、情緒あふれる街並みが広がる

★写真提供: 広島県

ボートの一時係留は 宮島ビジターバスへ

世界文化遺産「厳島神社」まで徒歩約15分に位置するビジターバスです。必ず前日までにご予約のうえ、ご利用ください。

所在地	広島県廿日市市宮島町大元公園内
係留可能隻数	5隻(60ft×2 隻・30ft×3隻)
利用料金	25ft未満:24hr1,350円~60ft以上:24hr 5,120円
申込窓口	国民宿舎みやじま社の宿 TEL.0829-44-0430

※前日までに要予約

広島エリア釣り情報 Fishing Information

広島県は一年を通して穏やかな海域なので、これからポートフィッシングを始めたいという方にもぴったりのフィールドです。疑似餌を使用した釣りが主流で、様々な魚種を年間狙うことができます。中でも、マダイ、マゴチ、ハマチ、サワラなどが特に人気のターゲットです。ただ、牡蠣筏が多い海域にもなっていますので、注意するポイントや場所について、ご利用のマリーナへお気軽にご確認ください。初心者の方もベテランも魅了する、自然豊かな瀬戸内海の釣りを存分に堪能ください。

釣り物カレンダー (主に広島湾) (月)

	1	2	3	4	5	6	7	8	9	10	11	12
マダイ										★	★	★
ハマチ			★	★	★					★	★	★
サワラ										★	★	
キス							★	★	★			
メバル	★	★	★	★								
ヒラメ	★											★
アオリイカ										★	★	

3 世界文化遺産「厳島神社」宮島上陸プラン

広島湾の全てのマリーナが対象です。

まずは海上に建つ厳島神社の大鳥居を背景に記念撮影! 次に宮島ビジターバスへ係留し、宮島へ上陸します。厳島神社を参拝した後は、焼き牡蠣、牡蠣丼、あなご飯、焼きたてもみじ饅頭などのご当地グルメが堪能できる参道で宮島観光を楽しもう! 宮島と歴史を満喫できるプランです。

宮島名物「あなご飯」

ホームマリーナ周辺・オススメ情報

- 宮島水族館 世界遺産「厳島神社」出口から徒歩約5分の場所にある、中国地方有数の水族館。瀬戸内海の生きものを中心に約380種、15,000点以上の生きものを展示している
- 中華そば 陽気 江波店 広島中華そばと言えばココ、地元で愛されてきた超有名店。醤油が味の決め手の醤油豚骨スープで、シンプル＆懐かしい味の至極一杯を堪能できる
- 広島市江波山気象館 気象と科学をテーマにした博物館。お天気情報コーナー、秒速20mの強風や雲の醤油豚骨スープで、シンプル＆懐かしい味の至極一杯を堪能できる
- 宇品天然温泉 ほの湯 開放感溢れる露天風呂で、天然温泉かけ流しの「源泉風呂」や血行促進効果の高い「炭酸泉」をゆったりと堪能できる。海で遊んだ後はぜひ
- しーらす AQUA しーらす AQUAは、飲食店、しらす加工場、水産市場を併設した複合施設。定食メニューに追加料金で加えられる鮮度抜群の「お刺身食べ放題」が大人気
- くれ海の駅(クレイトンベイホテル) クレイトンベイホテル専用桟橋を利用できる「くれ海の駅」。ホテル利用で係留無料。観光スポット「大和ミュージアム」へのホテル無料シャトルバスも有(約5分)
- 呉ハイカラ食堂 昭和レトロを再現したハイカラな雰囲気と、潜水艦内をイメージした人気食堂。海上自衛隊認定の「呉海自カレー」や旧軍港に由来した海軍料理を楽しめる
- 大和ミュージアム 呉が生んだ世界最大の戦艦「大和」(10分の1サイズ)や実物のゼロ戦を中心とした、呉の歴史と礎となった造船・科学技術を紹介する博物館
- うどん屋 だし道楽 警固屋店 二反田醤油がつくる、年間に50万本売れる「だし道楽(調味料)」を使用したうどん店。牛ホルモンを薬揚げした油かすの入った「かすうどん」が大人気

※誌面の情報は、2024年9月現在の情報となります。

赤赤字のスポットは誌面で紹介のあるスポットです。

宮島ビジターバス

11 中華そば陽気 江波店

12 中華料理 吉星

2 デルタマリン 江波マリーナ

3 ポートパーク広島

1 広島観音マリーナ

4 広島ベイマリーナ

10 宇品天然温泉 ほの湯

11 食事処 点心

12 アジアンリゾート・スパシーレ

13 グランドプリンスホテル広島

14 あつあつ揚立てちゃん

15 うみねこベーカリー

16 しーらす AQUA

17 マグナムマリンハーバー吉浦

18 くれ海の駅(クレイトンベイホテル)

19 PIZZERIA NALIPO

20 珍楽軒

21 呉ハイカラ食堂

22 大和ミュージアム てつこのくじら館

23 アレイからすこじま

24 うどん屋 だし道楽 警固屋店

25 呉マリーナ

100m

お食事 カフェ 観光スポット 遊び体験 温泉 宿泊 桟橋

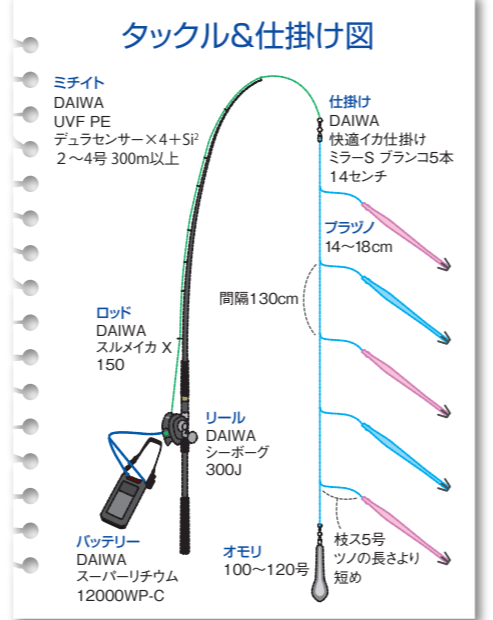


第20回 スルメイカ

第20回目は、深場で狙うことになるイカの一つ、スルメイカ。ボートで狙うイカ類の中ではヤリイカに並んでやや難しいターゲットのひとつですが、様々な料理に使えることでも知られたイカの代表格なので是非ともチャレンジしていただきたいです。



構成/文 小野信昭さん 神奈川県在住、DAIWAフィールドテスター、ホームページで馴染みの「出動! マリンクラブ釣査隊」二代目隊長。



Check! スルメイカはこんなイカ

スルメイカは日本海を含む北西太平洋に広く分布する外洋性のイカで、日本では北海道から九州までの各地に分布しています。夏場には小型のものが水深30メートル付近でも狙えますが、それ以外の時期は水深100メートル以深を狙うことになります。胴長は35センチ程度にまで成長します。

Check! 生息場所とポイントの選定

海底付近を群れで泳ぎ、小魚類を捕食します。それら捕食対象の移動に合わせて、広範囲を行動します。他のイカと同様に魚群探知機には映りにくいので、下層を回遊する小魚の魚群反応を探すことになります。

Check! ボートコントロール

スルメイカを日中に狙うには分布する水深が深いので、魚群探知機でココだという好反応を見つけても仕掛けの降下に時間が掛かるとともに、その間にボートが流れたり、あるいはスルメイカ自体も移動したりするので、速やかに仕掛けを降下させる必要があります。スルメイカが居るところに仕掛けが落ちれば必ずと言っていいほど仕掛けにスルメイカが乗る(掛かる)ので、もし乗らなかったら仕掛けが降下した位置とスルメイカの群れの位置が離れてしまったと考え、そのまま乗りを待つのではなく、一旦仕掛けを回収して魚群探知機

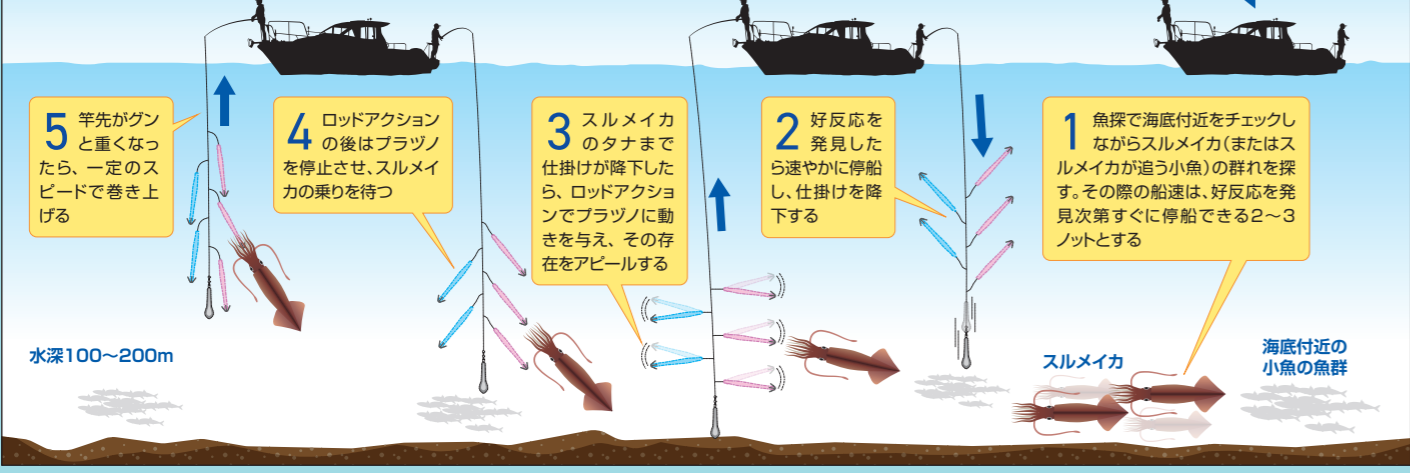


酒のあてとしても優秀なスルメイカ

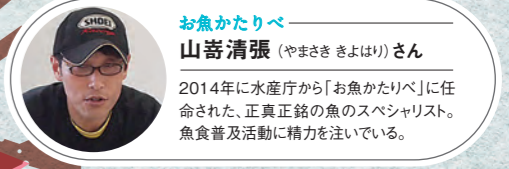
Check! 釣り方

オモリが着底したら糸フケを取り去り、ロッドアクションでプラズノに動きを与えて、その存在をアピールします。スルメイカの場合、オモリ着底前から乗ってくる 경우가多くあり、多点掛けとなった場合にはオモリの降下がストップしてしまうこともあります。もし、乗りがなかったらプラズノを激しく動かすように大きくロッドを煽る必要があります。その後一旦停止させ、スルメイカの乗りを待ちます。アタリは明確で竿先がグンと重くなりますが、ラインのテンションをかけた状態でないと感じ取ることはできません。乗りがなければ仕掛けを20メートルほど巻き上げて再び降下させますが、それでも乗りがなかったら前述したように次なる群れを狙った方がいいでしょう。乗りを感じたら一定のスピードで巻き上げます。その際、ラインテンションを維持することが大切で、テンションに強弱が加わると掛かったスルメイカが外れやすくなるので注意が必要です。

[スルメイカ] ボートコントロールと釣り方



山寄清張の魚も美味しく食べる方法



お魚かたりべ 山寄清張 (やまさき きよはる) さん 2014年に水産庁から「お魚かたりべ」に任命された、真正正銘の魚のスペシャリスト。魚食普及活動に精力を注いでいる。

その⑭ 魚のアラの取り扱い方 捨てるのに困ってしまう方も多魚のアラ。今回は美味しく有効利用する方法を伝授します。

魚をさばくと必ず生まれるアラ。釣行が燃やせるゴミ収集日の前日は限りません。釣りが好き、魚が好きでも、生ものであるアラを放置し、お家が匂うのは別問題。冷凍庫で凍らせてしまうのがベストなのですが、捨てるために他の食材を押しつけてスペースを確保するのは無理があり、アイスクリームが冷やせないと家族に嫌われたくないものです。それなら、アラも美味しく有効利用してみませんか。一番シンプルな料理は塩焼き。塩を振りグリルで焼くだけです。出どころが解らない魚ならば、振り塩をし、汗がにじむ様に水分が出てきたら拭き取り、焼くというひと手間が必要で

すが、自分が釣ってさばいたというコンディションが解るなら、この手間を省き、直接焼いて良いでしょう。続いて万能に使える魚出汁の取り方ですが、下処理は不可欠となります。アラから出るダシを取るために不必要となるヒレや尾、エラは取り除きます。骨や、骨に残った身からは旨みや香りが出ますが、ヒレ、尾からはそれらがなく、付着していた汚れが、雑味と香りではない匂いとなるだけなので、先に外しておくのです。次に湯通しします。骨と身に残った血合い、皮に残ったヌメリと汚れを、まずは固めることが目的です。長い時間漬ける必要はなく、血の赤い色が変色する程度で湯から上

げ、流水を使って血を取り除きます。この時、ハブラシなどを使えば凹凸の奥に残る部分も綺麗に落とせます。同時に皮表面にはヌメリが白く固まりますので、そちらも残さないよう洗い流します。下処理を終えたら、アラを水から鍋に入れて加熱し始め、沸騰寸前で火力を弱め、水面がふつふつと揺れる程度をキープし、15分だけ加熱します。強火のままでは鍋中をアラが暴れ回り、ダシが濁ります。味わいを最大限出し切るには、85度程度の方が沸騰しているよりも効率が良いのです。なお、15分以上加熱を続けると、出し切ったアラを煮詰めているだけとなり、せつかくの味わいを崩してしまいますので、ご注意ください。加熱を止めた後、ザルで漉せば魚出汁の完成です。これをベースとして、いろいろな魚料理をお楽しみください。残ったアラのアラは加熱されていますので、生の時とは違い嫌われることは減るでしょう。(文・写真/お魚かたりべ 山寄清張)

今回はマダイをご紹介します



お魚かたりべ 山寄先生直伝!

魚のさばき方 料理教室のご案内

会報誌連載「魚を美味しく食べる方法」の執筆を担当する山寄先生から、直々に技術を学べるお料理教室をご紹介します。山寄先生が講師となり、丁寧に実演を交えながら受講者の皆様の疑問を解消しています。さばく魚は、毎回旬のものを選定。さばきの基本を学ぶアジ、タイはもちろん、ここでしか学べない珍しい魚などもあり、一年を通して魚種が変わります。また、包丁の使い方、魚の保存法などに加え、対象のお魚を美味しくいただくためのレシピも伝授! 講習後は自らさばいた魚を昼食としてお召し上がりいただいています。山寄先生から魚を美味しく食べる方法を楽しんでみませんか!

教室の一割 (魚のさばき方 基本コース/上級コース), 教室の様子 (ポイントの列挙&図解, 神経抜き解説, 神経抜き実演, さばき方実演), 料理教室の最新情報 (お申込みはコチラをチェック), 会場/神戸市中央卸売市場本場関連中央棟2階 主催/中央市場の料理教室



全国シースタイル \\ 日本全国の会員がライバルだ!!! フィッシングコンテスト2024

毎回ご好評をいただいている「フィッシングコンテスト2024<春期>」の結果を発表いたします。今回も全国の皆様から大変多くのエントリーがありました。ご参加ありがとうございました！見事、魚種別の1〜3位に輝いた皆様、そしてSNS賞を獲得の皆様もおめでとうございます。ぜひ次回もお気軽にご参加ください。

フィッシングコンテスト2024 <春期> 概要

- 期 間 2024年4月1日(月)~6月30日(日)
- 対 象 魚 カサゴ・キス・マアジ・マダイ・シーバス・青物(ハマチ系)・カレイ・ヒラメ
- 表彰基準 各対象魚ごとに、魚の長さの上位3位(お一人の記録は各魚種で最も良い記録のみ)までを表彰。対象魚が釣れなくても、SNS賞をご用意しています。

カサゴ部門

いいカサゴが釣れました！

1位 40.0cm

釣った場所:小浜沖
●2位:38.0cm>
●コイズミさん (マリンポート美浜)
●3位:36.6cm>
●サワイさん (マリンポート美浜)

キス部門

釣れたよ!!

1位 26.1cm

釣った場所:小浜沖
●2位:24.0cm>
●宮城さん(セントラル)
●Harryさん (オハタマリーナ)
●3位:23.5cm>
●岡田さん (小浜マリーナ)

マアジ部門

やったあ!!!

1位 46.0cm

釣った場所:剣先沖
●2位:45.0cm>
●XYZさん (三崎港「うらり」)
●3位:44.0cm>
●マツモトさん (マリンポート美浜)

マダイ部門

大当り!

1位 77.2cm

釣った場所:塩屋沖
●3位:72.0cm>
●水野さん (小浜マリーナ)
●フィックス (釣り部さん (小浜マリーナ))
●坪坂ファミリーさん 吉崎屋商会マリーナ
●2位:74.8cm>
●デミズさん (マリンポート美浜)

シーバス部門

1位 77.0cm

釣った場所:常神
●2位:71.0cm>
●SHINさん (ニューポート江戸川)
●3位:66.5cm>
●もべちんさん (ニューポート江戸川)

青物(ハマチ系)部門

魚師!!

1位 87.0cm

釣った場所:小浜沖
●2位:85.5cm>
●カワムラさん (マリンポート美浜)
●3位:85.0cm>
●あじまんさん (マリンポート美浜)

カレイ部門

まぐれです

1位 65.0cm

釣った場所:トド岩沖
●2位:48.0cm>
●セーヤさん (小樽港マリーナ)
●3位:47.0cm>
●こうちゃんさん (小樽港マリーナ)

ヒラメ部門

ヤッターヨ!

1位 79.0cm

釣った場所:赤岩沖
●2位:58.2cm>
●ヒキちゃんさん (葉山港)
●3位:58.0cm>
●クラミツさん (マリンポート美浜)

SNS賞



全国シースタイル \\ 日本全国の会員がライバルだ!!! フィッシングコンテスト2024

秋期

ただいま好評開催中!

2024 9/1回 → 2024 11/30 土

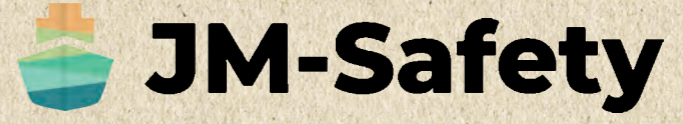
全国1位と豪華賞品を目指して、ぜひチャレンジしてみてください。皆様からのたくさんのご応募をお待ちしています。ランキングは随時ホームページで更新していきます。

■対象魚/マダイ、タチウオ、シイラ、シーバス、マアジ、カレイ、キス、青物(ハマチ系)・ヒラメ

※開催マリーナはシースタイル・ホームページでご確認ください。

マリーナとリアルタイムの連携で安心!

航行支援アプリ「JM-Safety」の便利な機能をご紹介します



2024年5月より運用が開始された、利用者とマリーナが「位置情報」や「航行区域」等の情報を共有することで、安心な航行を支援してくれるアプリケーションサービス「JM-Safety」。メインの機能はもちろん、その他にも様々な便利機能が使えますのでご紹介します。ぜひアプリをダウンロードしていただき、ご活用ください。

メイン機能 無料

- JM-Safetyはスマホの位置情報を活用したアプリです。AIS※1を搭載する船舶やJM-Safetyを立ち上げているユーザーが乗船するボートの、リアルタイム位置情報と進行方向を可視化することで、利用者の安心な海上航行を支援します。マリーナが導入する管理ツール※2と連携させることで、レンタル艇利用者の安心をサポートします。
- ※1 AIS (Automatic Identification System:船舶自動識別装置)とは、船舶の位置、針路、速力等の安全に関する情報を、自動的に送受信するシステムです。
- ※2 ご利用のマリーナが「JM-Safety 管理ツール」を導入しているか、事前にご確認ください。


JM-Safetyが提供する、会員様のメリット

- ◆ レンタル艇の位置情報をリアルタイムで確認、マリーナと共有できる
- ◆ マリーナ固有の「航行区域」「危険エリア」が表示される
- ◆ 危険エリア侵入アラート機能で事故を抑制できる
- ◆ マリーナへSOS発信ができる
- ◆ マリーナが緊急対応(レスキュー)を迅速に行える
- ◆ マリーナお勧めのエリア情報・スポットが表示される

JM-Safety 導入マリーナ以外でも使える 便利な機能 無料

A 船どこ 軌跡機能

★航跡情報を記録可能
通信開始~終了までの航跡を20回分記録ができ、5回分までは保護も可能。保護している記録以外は、記録が古い順に上書きされます。航跡データは記録してから30日以内であればURLやQRなどに変換し、メールやLINEなどからJM-Safetyユーザーに共有もできます。



たとえばこんな時に役立ちます♪
レンタルボートの利用時など、ボートの機器に記録したデータが他の利用者の記録で上書きされてしまっても、アプリを活用すれば自身のスマホにデータを残すことができます。

B 船どこ ポイント機能

★釣果のポイントとメモを記録可能
現在位置の地点情報をアプリの中のボタンをワンタッチで記録可能。釣果のあったポイントを、日時やメモと共にスマホに記録できます。軌跡機能と同様に、JM-Safetyのユーザー同士で共有しあうことも可能です。



- ① ピン印のアイコンをタップすると、現在地にさかなのアイコンをマークできる
- ② メモの追加や編集はメニューアイコンから可能(軌跡や表示選択も可能)

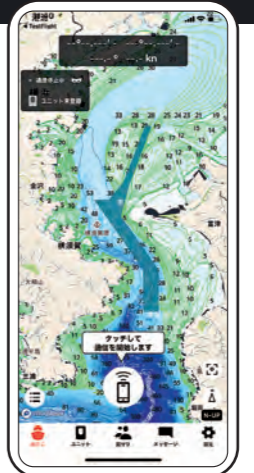
有料 JM-Safety 新機能のご紹介

NEW 等深線表示機能

2024年9月より、釣りユーザー待望の新機能として「等深線表示」が追加されました。こちらは月額440円(税込)の有料サブスクリプションサービス機能となり、アプリストア内でご契約いただくと、JM-Safetyの船どこMAP上に等深線を表示することができます。ぜひご活用ください。

- 〔特長〕
- ◆ 海域情報は「一般財団法人日本水路協会等深線データ」を採用
 - ◆ 海底の地形が見やすく色分けされ、きれいで使いやすい!
 - ◆ 縮尺は1/25,000の詳細なマップ
 - ◆ サブスク契約中は、通常の地図との切り替えが自由に可能
 - ◆ 「軌跡機能」や「ポイント機能」とあわせて利用することで、釣行を手厚くサポート!

料金の詳細やお申込み方法についてはコチラをご覧ください



海の航行支援アプリ「JM-Safety」のダウンロード



※Android版8.1以上、iOS版15.0以上のOSバージョンに対応/インストール無料

ヤマハマリンクラブ・シースタイル 公式キャラクターが誕生しました

2024年7月15日(月)・海の日、シースタイル公式キャラクター「シスタ」が誕生しました。公募により集まった363点もの作品の中から、シースタイル会員による投票も含めた厳正な審査を行い、決定しています。「海に関するもの」というテーマで、受賞作のみならず素敵なキャラクター達に出会うことができました。沢山のご応募をいただき、ありがとうございました。今後、シースタイルの公式SNSやPR動画、イベントなど様々な場面で登場する予定です！シスタの活躍を、どうぞ温かく見守ってくださいね。

大賞



名称 シスタ

優秀賞



名称 キャプテンマリン



名称 シルフィー

シースタイル公式キャラクターデザインコンテストの結果発表 詳細はコチラ



Sea-Style公式 X のアカウントはこちら



@SeaStyle_Yamaha

シースタイル「秋のXキャンペーン」のお知らせ

2024年10月14日~31日の期間に、Sea-Style公式Xのアカウントをフォロー&投稿をリツイートしていただいた方の中から、抽選で**A賞1名様**、**B賞5名様**にスペシャルグッズが当たるキャンペーンを開催しています。Xアカウントをお持ちの方であればどなたでも参加可能です！皆様のご参加をお待ちしています。

A賞

ダイワ クーラーボックス35L
(プロバイザートランクHDII 3500)



1
名様

B賞

水感知膨脹式
ライフジャケット
ベストタイプ
(YVW-2620RS)



5
名様

参加方法

- ◆STEP1 @SeaStyle_Yamaha をフォローする
- ◆STEP2 Sea-Styleアカウントの投稿をリツイートする

キャンペーン期間 2024年10月14日(月・祝)~31日(木)

メールアドレスのご登録はお済みですか？

会員ログイン画面でメールアドレスを未登録の方、または古いメールアドレスでご登録の方は、この機会にメールアドレスの登録・更新をお願いいたします。

○ メールアドレスを登録するとできること

- 登録された「お気に入りマリーナ」の週末空き情報メールが毎週届きます。
- クラブから会員様向けのイベントやお得情報をお届けします。

※メール配信設定は、あとから変更することも可能です



× メールアドレスを登録していない場合

- 予約内容確認メールが届きません。
(マリーナより、ご利用に関する大切なお知らせが記載されている場合もあります。)
- クラブからの大切なお知らせが届きません。



登録・更新は、会員ログイン画面→**会員情報確認・変更**から可能です。



注意 **パソコンのメールアドレスでの登録にご協力ください。**

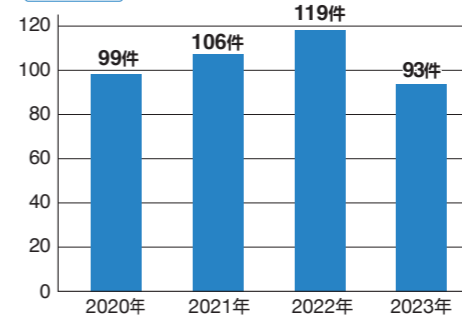
※パソコンのメールアドレス以外のご登録も可能ですが、下記にご注意ください。
・携帯のメールアドレスは、迷惑メール設定等で届かない場合があります。
・携帯のキャリアメールアドレスは、携帯キャリアによってはメールが届かない場合があります。
▶携帯キャリア各社のご案内(設定方法)に従って、@yamaha-motor.co.jpのドメインを受信できるように設定してください。

シースタイルご利用の際の乗揚(暗岩・浅瀬)事故が増えています


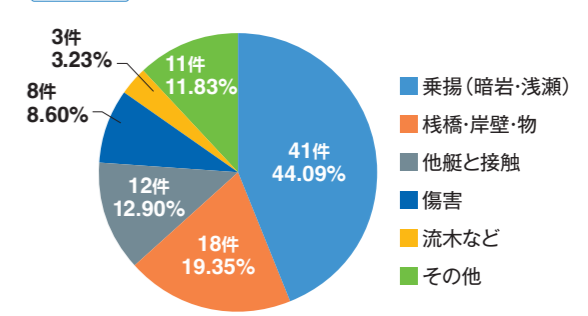
日ごろ会員の皆様には、シースタイルの安全利用にご協力をいただきありがとうございます。ご利用の際の事故件数報告により、2022年までは年々増加していましたが、2023年は減少となりました(グラフA)。事故の形態別割合(グラフB)は暗岩・浅瀬への乗揚げが大変多く44%を占め、次に棧橋・岸壁等への接触事故が多い結果となっています。これらの事故は、「航行する海域の情報を事前に確認すること」や「見張りの励行」で未然に防ぐことができます。また、同乗者の方が怪我をされる事故も多く発生していますので、航行ルールの見直しと遵守をお願いいたします。

会員の皆様だけでなく、同乗されるご家族やご友人の安全を確保するためにも、引き続きシースタイルの安全利用への心掛けをお願いいたします。

グラフA 事故件数推移



グラフB 2023年 事故形態別割合



暗岩や浅瀬への乗揚げ 棧橋や岸壁への接触事故

オンライン講座(無料)と海洋実習を実施しました!

4月21日、恒例のフィッシングクラブオンライン前期講座「ゼロから始めるボート釣り導入講座+エサ釣り」が開催されました。初の無料開催となる今回は、317名の方にご参加いただきました。そして前期講座の実践編、海洋実習を今年も実施しました。予定されていた日程は強風により中止となりましたが、セントラル(千葉県木更津市)にて6月6日に再設定。平日にもかかわらず4名の方が参加され、講師の小野さんからシロギス・アジのエサ釣りの極意を実践で学んでいただきました。

まずはキス釣りから実釣開始。「ビギナーだから色々教えてほしい」と話していた会員様も難なくキスをゲット。幸先の良いスタートとなりました。その後ターゲットをアジに切り替え、ポイントを移動しつつ最後は湾内でエサを撒きながら実釣。入れ食い状態で次々にアジがヒットし、「エサをつける時間が惜しい!」と話す会員様も。終わってみればキス・アジ・イシモチなど、参加者全員が釣果を上げての終了となりました。

参加者の声

「学ぶことが目的で釣果は期待していませんでしたが、釣れてよかった」「仕掛けを早く設置して、もっと釣果を上げられるようになりたい!」など、嬉しいコメントをいただきました。



今回の海洋実習は大漁! 皆さん笑顔でパチリ



自己紹介と釣行の注意事項からスタート

DAIWAフィールドテスター小野さんから直接学べる貴重な実践

ホームマリナー情報



NEW 泉大津マリナー

2024年4月から
営業中!

大阪

大阪湾の釣り、クルージングを経験豊富なスタッフがサポート♪

大阪湾の真ん中に位置する泉大津マリナーは、友ヶ島や明石での釣り、淡路島へのクルージングなど、海遊びに最適なロケーションのマリナーです。フィッシングでは紀伊水道や明石海峡等の一級の釣りポイントが近く、1年中シーズンに合わせた釣りが楽しめます。クルージングでは淡路島や関西国際空港をはじめ、大阪市内や神戸港など、陸から見慣れた景色を水上から望むアーバンクルージングがお勧めです。シースタイル利用後は、隣接のBBQ施設「N GRILL」でマリナーや海の景観を眺めながらBBQも楽しめます! 大阪湾を知り尽くした経験豊富なスタッフがサポートしますので、ボート初心者の方も安心してお越しください。

Information

☎ 0725-22-5964

〒595-0054

大阪府泉大津市汐見町116番地

営業時間:4~6月・10月 9:00~17:30

7~9月 9:00~18:00

11~3月 9:00~17:00

定休日:火曜日・隔週水曜日



写真は製品写真です。

クラブ艇: YFR-24



写真は製品写真です。

クラブ艇: AX220

冬季限定発行 電子クーポンについて (対象会員様のみ)

今年も対象の会員様に「冬季限定発行電子クーポン」を進呈いたします。
有効期限は1年間です。この機会にシースタイルをお得にご利用ください。

- ・シースタイル会員様 3,000円分×2※ ※各会員種別の、月会費2ヶ月分に相当する金額分(不課税)となります。
- ・シースタイルジェット会員様 3,000円分×1※

有効期間: 2025年10月31日(金)まで

- Web予約システムによりご予約される際に、有効期間内の全日(平日・土日祝・特別日)、通常の正規のクラブ艇利用料金(税込価格)より3,000円分を割り引きいたします。
- 1回のご予約につき1つの電子クーポンを使用可能です(レンタルポイントとの併用可)。
- 燃料費、消耗品費、安全レクチャー等のクラブ艇利用料金以外の諸費用には、電子クーポンは使用いただけません。



シースタイル会員情報の確認・更新のお願い

クラブからのお知らせや会報誌等の送付物を正確にお届けできるよう、サイトのシースタイル会員メニューから、住所、電話番号、メールアドレス等の確認・更新をお願いいたします。

会員情報の
確認・変更
手順

1 / 会員ページに
ログイン
会員ログインはコチラから



2 / 会員情報確認・変更から
確認・変更

登録情報の確認・変更



アンケートへのご協力ありがとうございました。

前号で実施したアンケートではたくさんの会員様にご協力をいただき、誠にありがとうございました。皆様からお寄せいただきましたご意見、ご要望につきましては、今後のクラブ運営に役立て、また様々な課題にも取り組んでまいります。これからもシースタイルをよろしく願います。

アンケートプレゼントのお知らせ

今号もアンケートを実施しますので、ぜひともご協力をお願いいたします。右のQRコードを読み取り、アンケートへご回答いただいた会員様の中から抽選で25名様に「電子クーポン3,000円分」をプレゼント!



▲アンケートは
コチラから

締切 | 2024年11月17日(日)まで ※電子クーポンの有効期限は、付与後1年間となります。

編集後記

今回特集した天草にはヤマハ発動機のボート製造工場があり、我々にとっても身近な場所です。豊かな海はもちろんのこと、食や観光も様々な魅力がいっぱいですので、是非お越しください。もちろんシースタイルのご利用は安全航行第一で!

(K)