

YAMAHA Marine Club Sea-Style Member's Magazine

シーシースタイル

See Sea Style

2024.3

Vol.38

シースタイルがお届けする、マリンライフ情報誌

豊穡の海が待つ
石巻



CONTENTS

2 巻頭特集 **海・時間、川・時間**
「石巻」

豊穡の海「金華山沖」のポートフィッシングと、悠久の川「北上川」のリバークルーズを満喫してきました。

7 **マリーナステイ Selection!**

シースタイル利用後もマリーナで楽しめる、宿泊施設やBBQ、カヤック・乗馬体験などの情報が満載です。

9 連載 **シートリップ**
倶楽部 produced by Sea Trip Style

晴山由梨さんが行きたかった沖縄♪マリンランド「北谷フィッシャリーナ店」で南方特有の海と魚に出会いました。

11 行こうよ! 海も観光も楽しむ旅へ
滋賀県 琵琶湖 **海遊びマップ**

海遊びはもちろん、ホームマリーナ周辺のオススメ情報を集めました。今号は琵琶湖エリアをご紹介します♪

13 連載 シースタイルで楽しむボート釣り
ポートフィッシング入門 第19回 ヤリイカ

フィッシングの達人、小野信昭さんがポートフィッシングの楽しさと基本を教えてくださいます。

14 連載 **お魚かたりべ** 山崎清張の魚も美味しく食べる方法
その⑬ 血抜きで魚を美味しく

15 連載 **ゼロから始めるGPS魚探講座**

第4回 魚探では、立体的な水中景観を平面に表示する

16 **フィッシングコンテスト2023 秋期 結果発表!** 他

17 **クラブからのお知らせ**

- マリーナとリアルタイムの連携で安心! 航行支援アプリ「JM-Safety」をご活用ください。
- シースタイルチャータープランのご予約方法の変更について ●令和6年能登半島地震に関するお知らせ ●ホームマリーナ情報、他

21 **2023年10~12月 イベント報告**



石巻湾 宮城県

石巻湾は宮城県牡鹿半島と宮戸島に囲まれた仙台湾北部の支湾で、石巻市を境として東は牡鹿半島のリアス式海岸、西は平滑な砂浜海岸という地勢です。東部には金華山、網地島、田代島のほか多くの島々が浮かび、風光明媚な景観を形成しています。金華山沖は、黒潮と親潮がぶつかる潮目として世界三大漁場の一つとなっていて、200種類以上の魚が獲れる海産資源に恵まれた海となっています。ギネスにも認定された巨大な石巻魚市場では、日々多くの新鮮な魚が水揚げされています。

みちのく宮城第二の都市、石巻。東北随一の河川と呼ばれる北上川と世界三大漁場・金華山沖を抱える自然豊かな海へ、シースタイル×旅を計画してみませんか。



Ishinomaki Pleasant Time

海・時間、川・時間
「石巻」

仙台湾の中でも漁の街として知られる石巻。金華山沖に広がる海は、ノルウェー沖、カナダ・ニューファンドランド島沖のグランドバングとならび、世界三大漁場のひとつとして有名で、そこにリアス式海岸と山水の流れがカキやホヤをはじめ、さまざまな魚介類を育てている。豊富な海産物が石巻の代名詞とも言われるほど。今回はこの石巻の海でフィッシング&ショートクルージングを楽しんだ。



※牡鹿半島の陸地付近は、航行禁止区域となります。



(上) 石巻漁港。通常、漁港と言えばこぢんまりとした印象だが、こちらは沖合からの大型漁船も接岸されるため、港内も大きい。地元では西港と呼ばれている (下) 石巻の由来とも言われる「巻石」が見られる住吉神社前。ボートで川を遊べば、この赤い鳥居が目印なのですぐわかる

震災復興で誕生したマリーナ

今回訪れた石巻市南浜マリーナは、旧北上川の河口に面して、先の東日本大震災において甚大な被害を被った場所に新たに設立されたマリーナ。津波によって河川に係留されたボートが流され街中の被災にも影響したことから、復興の一環としてマリーナの建設計画が立ち上がり、2021年8月に石巻では初めてとなるマリーナが誕生した。

「この海の魅力はなんといっても豊富な魚に巡り会えること。天候が良ければ金華山まで行くことができますし、北上川を巡るクルージングも楽しめます。旅行でしたらショートクルージングがお勧めですし、釣りでしたらじっくり1日かけて遊んでほしいです。」

石巻市南浜マリーナのハーバーマスター野村さんは石巻育ち。さまざまなマリンの楽しみ方を、この石巻でも定着させていきたいそう。

「石巻はもともと漁業の街でしたので、マリンレジャーという遊び自体が知られていないので、ぜひシースタイル会員の皆さまにもご利用いただいて、新しい石巻の海を発見していただきたいと思います。」

海は近いがその楽しみ方はあまり知られていないという。シースタイルでその海の魅力を探りにボートを走らせた。

Ishinomaki Pleasant Time



(上)釣りのポイントとしてはいかにも、という雰囲気がある金華山周り。田代島、網地島など、ロックフィッシュから青物まで季節折々の魚に出会える
(下)ちょっとした釣りでも魚と出会えるのが楽しい。ボートフィッシングを楽しめる人の釣り方は、ルアーと餌が半々ぐらいとのこと



豊穡の海

石巻市南浜マリーナから5分ほど川を下ると仙台湾に入ることができる。左舷側に牡鹿半島、右舷側には松島というロケーション。仙台湾全体は砂地が多く、カレイなどの底釣りが有名だが、牡鹿半島側はロックフィッシュと呼ばれる根魚を中心に、ブランド魚である金華サバや、ヒラマサ、ワラサといった青物なども時期によってターゲットにできる、まさにボートフィッシング派にとっては魅力的なゲレンデが揃っている。特にマリーナの目の前に流れる旧北上川はシーバス（スズキ）フィッシングが盛んなエリア。夏から秋にかけての休日になると陸にはずらりとアングラーが並ぶほどの人気の場所なので、マリーナから河口にボートを走らせてキャストを繰り返せば、何らかの釣果が見込めるそう。ルアーフィッシングの初心者にもオススメとのことなのでぜひチャレンジしてみたい。

仙台湾に入って牡鹿半島沿いに南下する。海のコ

ンディションにもよるが、金華山が見えるエリアまでは30分から1時間弱の航程になる。牡鹿半島はボートから眺めると三陸のリアス式海岸を見ることができる。港はすべて漁港で、その沿岸には隙間なく漁網が設置されているので立ち寄ることはできないが、沖に浮かぶ田代島や網地島とあわせて、その景観は船上ならではのもの。

この牡鹿半島の南端にある鮎川浜は、捕鯨の港として賑わった街。現在はその捕鯨の歴史や文化を伝える「ホエールタウンおしか」があり、観光物産交流施設やおしかホエールランドなど、現在は牡鹿半島を訪れる観光客の拠点となっている。

クルージングであれば、牡鹿半島の南端で折り返し戻るのがお勧めで、釣りを楽しむのであれば、この田代島、網地島周辺と牡鹿半島に囲まれたエリアがメインゲレンデになる。ちなみに牡鹿半島の反対側にある金華山は「3年続けてお参りすれば一生お金に不自由しない」と言い伝えがあるので訪れる観光客は絶えないそう。アクセスは鮎川浜からの定期船や海上タクシーのみとなるが、クラブ艇であればぐるりと一回りすることもできるので、コンディションが良ければぜひ訪れたい。





Ishinomaki Pleasant Time



Kitakami River Cruising

海・時間、川・時間 「石巻」

(左上)川と言うよりも河といった方がそのスケールが伝わりやすい。湍急もされているので、河川中央部はほぼ2メートル以上の水深がある(左下)航行エリアとしては、川上はこの天王橋まで。マリーナからゆつくりとボートを走らせても1時間はかからないので、水上の時間を楽しむショートクルージングにはぴったり(右上)1時間に1回出会うかどうかという、石巻と女川を結ぶ石巻線。船上ならではのアングルで記念の一枚を(右下)水上から眺める石ノ森萬画館はまさに宇宙船を思わせるフォルム。圧倒的な存在感を放っている

る景観美。河川の幅は広く、中央の水深は十分にあるので、丁寧な操船を心がければ川の流れと一体となった時間の移ろいを感じることもできる。

石巻は想像以上にボート遊びが楽しめるエリア

だ。金華山や網地島、田代島周りでのボートフィッシング、旧北上川を巡るリパークルーズ。季節によって、目的によって、楽しみ方が選べるのは、シースタイルを楽しむ旅行にはぴったりの場所。ぜひ今シーズンのプランに加えてみてはいかがだろうか。



悠久の川

この石巻市南浜マリーナが接する北上川は、東北随一の河川とも呼ばれ、岩手県北部の源流から、北上高地や奥羽山脈の支川を合わせて岩手県を南下し、宮城県に入った後に本流は追波湾に、旧北上川はそのまま石巻湾へと流れる。流域はもともと舟運文化が栄えていたこともあり、マリーナが接する河口からボートを走らせること30分ほどの上流にある天王橋までは水深もあり、私たちでもクルージングが楽しめるエリア。今度は水上の石巻の景色を楽しみに、ボートを上流に向けてマリーナを出港した。

約250キロあると言われる北上川。現在の旧北上川が本流にあたるが、明治期の大洪水を期に、新北上川の河道開削などがされ1934年には現在の追波湾に注ぐ流れを北上川、石巻市内を流れる方を旧北上川と名称が付けられている。しかし昨今、旧北上川を元の名である北上川、追波湾への流れを新北上川へと名称変更の活動も行われており、いずれにしても北上川が流域市民の象徴になっていることがよく分かる。

マリーナを出港してすぐに目につくのが、川の中央に位置する中瀬。ボートから眺めると巨大な石ノ森萬画館が迫ってくるような錯覚を覚える。こちらは石ノ森氏が生前、発案していたもので、造船業が盛んだった石巻に宇宙船が降りてきたというイメージと、中瀬自体がニューヨークがあるマンハッタン島に似ていたことから漫画とかけマンガッタンとして、石巻の文化の中心地、そのシンボルになるようにと考えられた。震災前には造船所などもあったが、被災した後は公園とこの石ノ森萬画館のみとなっているので、水上から

見上げる萬画館はまさに宇宙船を彷彿とさせるフォルムをまとっている。

この中瀬を越えて進むと左舷側には、住吉神社の鳥居が見えてくる。これが目印で、その手前に見える小島の脇に見える小さな岩が石巻の由来とも言われる巻石である。この岩に当たる川水が渦を巻いている様から巻石の名が付き、石巻という地名になったそう。数ある説の中のひとつだが、石巻の由来というこの説をあげる地元の方が多く。

この巻石を越えると石巻線の橋脚をくぐり、左岸に運河交流館、石井閘門を見て、三陸縦貫自動車道の新天王橋までが航行区域となっている。新天王橋を越えると水深もぐっと浅くなるので注意が必要になる。

この新天王橋で折り返して市内の中心部に戻る。都会の河川のようにコンクリートに囲まれていない川の風景は、どこか牧歌的で、水上は陸上とは異なる時間が流れているように感じられる。ハーバーマスターの野村さん曰く「新緑と紅葉の時期がクルージングには最高」とのこと。葦に囲まれた川岸やそこに佇む野鳥の群れ。海とはまた異なる



ちょっと立ち寄りスポット



石ノ森萬画館

サイボーグ009や仮面ライダーなど、数々のヒット作を生み出した石ノ森章太郎の作品や映像ライブラリーなど、石ノ森章太郎の世界を体感できる。ちなみに石ノ森氏は登米市の出身だが、学生時代は中瀬地域にあった映画館「岡田劇場」に自転車で3時間ほどかけて映画を見に来ていたことから石巻市と縁があり、マンガランド構想が誕生し石ノ森萬画館が完成した。



■ ■ ■
ひと言:石巻のご当地ヒーロー、シージェッター海斗が乗るイスラスタ号はヤマハのウェアプランナーが使われています。さてどのモデルでしょうか?



いしのまき元気いちば

石巻や三陸の海産物を中心に物産や震災復興の特産品などを扱う観光スポット。古くから川湊として栄えてきた石巻ならではの品揃えが特徴的で、2階ではフードコート形式で海鮮を中心としたメニューが味わえる。マリーナからは車で5分ほど。



ひと言:2階のフードコートは石巻や三陸の幸が味わえますが、中でも値段も量も目を見張るのが金華山丼。チャンスがあればぜひご賞味を。写真は地物をふんだんに使った元気丼です



震災遺構・門脇小学校 石巻南浜津波復興祈念公園


石巻市南浜マリーナに隣接する石巻南浜津波復興祈念公園は、東日本大震災の津波とその後の火災によって壊滅した南浜地区の平野部の被災を代表する場所。震災の記憶と教訓を後世に伝える場所として整備された。また同地区にあった門脇小学校も震災遺構として公開されている。



今回お世話になったマリーナ

石巻市南浜マリーナ

☎ 0225-25-5357



旧北上川河口に位置するマリーナ。周辺はシーバスフィッシングが盛んなエリアとして知られ、シーズンとなる夏から秋にかけては、早朝から釣り人が両岸に立つほど。マリーナはシースタイル利用はもちろん、クラシックカーイベントや音楽イベント等、石巻のイベント会場としても有名。ご利用の相談はハーバーマスターの野村さんまで。

住所:宮城県石巻市南浜町一丁目143番1号
営業時間:8:30~17:00
定休日:水曜日(祝日の場合は翌日)

(左上)旧北上川に面した石巻市南浜マリーナは、陸上保管約130隻、水面係留約30隻に25トン吊りクレーン、斜路、管理棟、駐車場などを備えている(左下)石巻の遊び方はハーバーマスターの野村さん(写真左)とスタッフの横地さんまで(中下中央/右下)マリーナの管理棟は更衣室やシャワールームなども完備されている





Photo/マリーナ河芸

YAMAHA Marine Club
Sea-Style & Marina Stay

マリーナステイ Selection!

「休日をアクティブ&存分に遊び尽くしたい」「シースタイル利用後も海時間を満喫したい」など、よりマリンライフを充実させたいと願う会員様は多いはず。そこでマリーナステイ Selection! では、キャンプ・コテージ・ホテル等を併設（隣接）している宿泊が可能なマリーナや、リゾート気分での海辺のBBQなどが可能なマリーナを、厳選してご紹介します。

●マリーナや宿泊・BBQ施設利用等の詳細については、各マリーナへ直接お問い合わせください。
●表示価格は2024年2月時点の税込価格となります。●掲載内容は変更になる場合があります。



Photo/ザ・プリンス箱根芦ノ湖

マリーナ河芸 | 三重県

海遊び×BBQ×宿泊×体験乗馬
海と陸を遊び尽くす至福の休日はいかが

◎BBQ：4,400円～/名 ※2人前より注文可
◎体験乗馬（平日）：9,350円～/名 海岸コース：13,200円～/名
◎宿泊：1泊 17,600円～/名

ここが魅力! ★オールシーズン楽しめる手ぶらBBQ!
★非日常を感じられる南国のようなロケーション♪

BBQはレストラン「CAFE&BBQ MERMAID」でのご利用となります。BBQ食材セットは4,400円～9,350円/名まで3種から選択可。BBQや体験乗馬は当日でも可能な場合もありますが、事前予約をお勧めします。詳細はマリーナ河芸までお問い合わせください。

所在地/三重県津市河芸町東千里854-3 ☎ 059-245-5001



お食事：カフェ・レストラン
日帰り：BBQ
宿泊：ホテル
体験：乗馬

宿泊施設があるので遠方の方も安心!オープンキッチンも併設されているから釣った魚の調理も可能です。BBQは雨天も可。季節によって限定BBQメニューもあります♪

北海道 | 小樽港マリーナ

日帰り：BBQ施設
お食事：カフェ



1 マリーナ至近の日和山灯台から望む景色。クルージングスポットが沢山あります
2 新鮮な海の幸でBBQはいかが 3 マリンレジャーの発信基地「小樽港マリーナ」全景

シースタイル×棧橋（レンタル艇係留）すぐ側でBBQ! 海遊びもグルメも堪能しよう

◎BBQスペース利用料/無料
◎BBQコンロ貸出（焼き網・鉄板・火ばさみ・たきつけ）/2,200円/台

北海道石狩湾がゲレンデの小樽港マリーナ。ここは釣りが盛んなエリアとして有名ですが、「青の洞窟」や「窓岩」「トド岩」などの奇岩が続く風光明媚なロケーションで、クルージングにもびっぴりのフィールドです。そんな海遊びが充実している小樽港マリーナでは、BBQスペースのすぐ側にレンタル艇を係留して、BBQを堪能しながらレンタル利用を楽しめます。日本有数の観光地北海道で、家族や仲間達と一緒に釣り&クルージング&海辺のBBQパーティーをしませんか♪併設のマリーナカフェも人気です!

ここが魅力! ★レンタル利用中でもBBQを楽しめちゃいます♪
★BBQ器材（貸出）の準備・片付けは不要!

<BBQ利用>オーナー様の他、レンタルボート・ヨット等のマリーナ施設利用者のみ利用可能（一般者の利用は不可） ●当日受付 ●木炭3kg 770円/箱
●食材/ご持参ください ※その他詳細はマリーナへご確認ください

所在地/北海道小樽市築港5番7号 ☎ 0134-21-2929

岡山県 | 日生マリーナ

日帰り：DAYキャンプサイト
宿泊：コテージ
宿泊：キャンプサイト



コテージやサイトが続きとOPENした日生マリーナ。気軽に利用できるDAYキャンプサイトは1名1,210円～利用可。BBQセット（炭・網・トング等）1,500円～2,000円も有

穏やかな日生諸島を眺めながら、COSTA HINASEリゾートで最高のひと時を♪

◎コテージ：1泊2名/16,500円～（3名から追加料金 4,510円/名）
◎キャンプサイト：1区画 1泊2名/5,500円～

晴れの国、岡山の備前市日生町に位置する日生マリーナは、風光明媚な日生諸島に囲まれた海の穏やかなエリアをゲレンデとしています。JRや山陽自動車道からのアクセスが◎で、初心者からベテランの方までマリンライフをトータルにサポートするマリーナです。この度、新しくキャンプサイトがオープンしました! 静穏な海と多島美の景色を眺めながら、家族や仲間とスローなマリンライフを満喫しませんか。コテージサイトやドッグランサイト、DAYキャンプサイトもあり、シーンに合わせたマリーナステイが叶います。

ここが魅力! ★自然豊かな日生の海の幸のBBQは格別!
★静穏な海だからどんなマリンプレイも楽しめる!

<コテージ>◎種類/3棟有。広さ・定員・料金等が異なります ●ご利用条件/当マリーナ保管艇オーナー様・宿泊日にシースタイルご利用の会員様
<キャンプサイト>◎区画/4サイト有 ●ご利用条件/ナン。一般のお客様も利用可

所在地/岡山県備前市日生町寒河38 ☎ 0869-74-0500

ザ・プリンス 箱根芦ノ湖 | 神奈川県

宿泊：ホテル
体験：カヤック

芦ノ湖畔のマリーナ&リゾートホテル
大自然に囲まれて贅沢な時間を過ごそう

◎ホテル 1泊 1室最大4名:料金はマリーナへご確認を

芦ノ湖畔に佇む歴史あるリゾートホテル「ザ・プリンス 箱根芦ノ湖」。美しい芦ノ湖と雄大な富士山、箱根外輪山を見渡すロケーション、そして自然と調和する洗練されたホテルが贅沢な寛ぎのひとときを提供してくれます。ホテル中庭から延びるプライベート棧橋からクラブ艇で芦ノ湖へ出れば、喧騒から離れて自然の音に包まれるのんびりとした時間を過ごせますよ!箱根十七湯の一つに数えられる「蛸川温泉」、芦ノ湖の釣りやカヤック体験等のアクティビティがお勧め。シースタイル×リゾートホテルを満喫しよう!

ここが魅力! ★富士山と芦ノ湖が望める抜群のロケーション
★のんびり派もアクティブ派も存分に楽しめる!

<ホテル>◎予約/要予約 ●営業期間/年中無休 ●利用時間/チェック in 15:00～チェック out 11:00 ●その他/温湯施設・各種レストラン・ラウンジ・スパ有
●施設詳細/https://www.princehotels.co.jp/the_prince_hakone/
所在地/神奈川県足柄下郡箱根町元箱根144 ☎ 0460-83-1112



建築界の巨匠「村野藤吾」が手掛けたホテルで非日常空間を。メインダイニング「ルトリアノン」で、芦ノ湖を眺めながらの本格フレンチをご堪能ください

アルパマ（ヤマハマリン西九州） | 長崎県

さあ、自然をどうぞ!
海と森の魅力を体感♪

◎コテージ：1泊1～4名/15,360円～
◎バーベキュー（調理セット）/520円、炭（約1kg）/300円

湖のように緑の山々に囲まれた、波静かな大村湾にあるアルパマ。ハウステンボスや長崎空港、点在する島々などクルージングスポットが豊富で、釣りではマダイや根魚、シーバスなどの好ポイントが多く、海遊びがとても充実しているフィールドです。そんな大村湾でクルージング、フィッシングを体感後に、大村湾の夕日を眺めながらBBQをしませんか。オススメのBBQ&宿泊場所がマリーナに隣接する半島内にある崎野自然公園のコテージ。大村湾を望むテラスでBBQができ、さらには展望浴室もあり、最高のロケーションを感じられますよ!

ここが魅力! ★高台にあるコテージから大村湾を一望できる
★崎野自然公園には草スキーやアスレチックもある!

<コテージ>◎予約/要予約 ●休園期間/12/28～翌1/4 ●利用時間/チェック in 15:00～チェック out 翌10:00 ●レンタル用品/バーベキュー（調理）セット・食器セット・炊飯セット・草スキー（1日・貸ソニー式）等 ※食材はご持参ください

所在地/長崎県西彼杵郡時津町久留里郷1439-10 ☎ 095-882-1829

南国のような緑がかったブルーで、浅場の透明度が抜群にいい綺麗な大村湾と崎野自然公園 2シースタイル利用後もコテージで海時間を満喫 3コテージ併設のテラスで青空BBQ



旅 × シースタイルは楽しさ倍増♪

シートリップクラブ

旅先でシースタイルを借りれば、ボート遊びはもっと楽しくなる! ということで、月刊「ボート倶楽部」で連載中の「Sea“Trip”Style」で晴山由梨ちゃんが訪れた各地のホームマリナーの魅力、連載担当編集者である茂木春菜の目線でご紹介!

produced by
Sea“Trip”Style



茂木春菜 (もてぎ・はるな)
月刊「ボート倶楽部」編集長。大学でヨットを始める。卒業後に長距離航海を行うクルージングヨットに乗船し、大西洋、ヨーロッパ、中東、アジアの海など約25カ国を3年かけて巡った。帰国後に舵社に入社。



晴山由梨 (はれやま・ゆり)
4代目アングラズアイドル、ダイワのフィールドスタッフ、シーガーのフィールドテスターなどを務め、各種メディアで活躍中。趣味も仕事も釣り三昧でシースタイルを利用して仲間とボート釣りに行くことも。



翌日はAS-21WBで犀川さんと一緒に釣りへ

見たことのない魚種ばかり

翌日は、AS-21WBに乗り替え、マリンランドのスタッフ・犀川さん同行のもと釣りへ。由梨ちゃんは持ってきたタイラバで、犀川さんはオリジナル仕掛けでスタート。手軽に近場でできるので、子供連れにもよさそう。

出港してすぐの水深10~20メートル程度のポイントをドテラで流していくと、開始早々に犀川さんにヒット。上がってきた魚を見て「わー、カラフルで沖縄らしい魚!」と思ったらアカハタで、「見慣れた魚も沖縄で見ると色がハッキリして違う魚に見える!」とうれしそうな由梨ちゃん。ちなみに、沖縄ではアカハタのことをハンゴミーパイと言うそう。

その後も犀川さんは次々にヒットし、キツネウオ、ミーバイ(イシガキハタ)など聞いたことのない魚種が釣れ上がる。そんな中、由梨ちゃんにもアタリが! ギュンギュン引っ張られる一進一退の攻防がしばらく続くも、無念のライン切れ…。悔しそうな由梨ちゃんであった。

あまりにも差がある釣果にじびれを切らした由梨ちゃんは、タイラバのフックにイカの耳をチョン掛けして落としてみることに。すると途端にヒット! 由梨ちゃんの沖縄ファーストフィッシュとなるオグロトラギスをゲットした。



◀犀川さんオリジナル仕掛けは、25号オモリの下にクッションビーズとビーズを、その下にハリを結んだシンプルな仕掛けにイカの耳を細く切ったものを付ける



▲由梨ちゃんの沖縄ファーストフィッシュは見慣れない柄のオグロトラギス



◀船上で逃げ回って大変だったミスダコをようやく捕まえてバシャリ



▲その後も見たことのない魚種が見られた釣りとなった

今回は水深40~60メートルのポイントへ移動。ここで、由梨ちゃんが犀川さんのオリジナル仕掛けを借りて釣りをしてみることに。言われた通り、着底させてトントン小突いていると、「根掛かりしたかもー」と由梨ちゃん。でも、たるませたり引っ張ったりを繰り返していたら、ほんの少しづつ巻けるようになった。「重っ! 何か引っ掛けちゃったのかな!」なんて言いながら巻いてくると、水面に大きな影が。なんと大きなミスダコ。ボートに取り込んだら、なかなかのスピードで逃げ回るわ、吸盤が船体にくっついて剥がれないわで船上は大騒ぎ(笑)。

なんとか撮影した後、由梨ちゃんがオジサンに似ているマルクチヒメジを追釣し、犀川さんはシラマジューマー(ヒトスジタマガシラ)とシロダイ(サザナミダイ)を追加したところで、徐々に風が上がってきたので沖上がり。「次は1週間くらい休みを取って来たい!」と後ろ髪を引かれつつ、彼の地をあとにした。



サンゴ礁でできた無人島郡・チービシに向かうSR320FB。青い海をフライングブリッジから眺めるのは気持ちがいい



南方特有の海と魚に出会える沖縄

今回の旅先: マリンランド「北谷フィッシャリーナ店」/ 沖縄県 文=茂木春菜 写真=舵社

由梨ちゃんが訪れたかった沖縄の海

由梨ちゃんが連載開始直後からずっと行きたかったのが沖縄。青い海、青い空、カラフルな魚たち、独特の文化に南国の雰囲気など、旅行先としても人気の高い地だ。そんなところでボートを借りたら楽しくないわけがない! ということで、由梨ちゃんの念願叶った旅へ出発♪

今回訪れたマリンランド「北谷フィッシャリーナ店」周辺は、リゾート開発が進むエリアだ。アメリカンビレッジという海辺の複合施設は、迷路のような通路が入り組み、カ



チービシで美しい景観を眺めながら遅めのランチをいただく。沖縄に来た実感がじわじわ湧いてくる



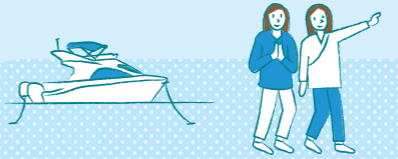
ボートで食べるご飯はおいしい♪

ラフルな色彩に満ちた店が軒並みをそそえ、常に賑わっている。飲食店も多く、テラス席が続く海沿いは、まるで海外の町並みのような雰囲気。そんなエリアに隣接して多くのホテルが林立し、一帯は一大リゾート地のよう。空港から直行バスが出ているのでアクセスもいい。

ということで、早速、マリンランドに隣接するレストランでランチをテイクアウトし、足の速いスポーツクルーザー SR320FB でクルージングへ。目的地は30分ほどの距離にある「チービシ」と呼ばれるサンゴ礁でできた無人島郡・慶伊瀬島だ。美しい海に白い砂浜が映え、海中にはサンゴ礁とくれば、有数の海水浴エリアなのだが、有数のフィッシングポイントでもある。ただ、周辺は浅瀬も多いので、訪れる際は注意したい。

訪れたのが11月末だったのでさすがに海水浴はできず、アンカリングして遅めのランチをいただいた。沖縄のこうしたスポットでは直接アンカーを下ろすのではなく、サンゴ礁を守るためにたいはブイが設置されているので、そこに舫うことになる。

帰港後はオススメだというサンセットを、棧橋に舫ったSR320FBのフライングブリッジで、地ビールを飲みながら眺めるという最高の時間を過ごすことができた。



美味! 北谷 立ち寄りスポット



遊ぶ&買い物&グルメ

◀アメリカンビレッジでは、カート(レンタル)であちこちの店で買い物をしたり、海辺のハワイアンなカフェで寛いだり、夜のテラス席でオリオンビールを楽しんだりできる ▶マリーナから徒歩すぐ



お弁当なら

▶カリフォルニアスタイルレストラン「シーフードハウスピア54」のテイクアウトメニューは色々あって迷うほど ▶マリーナに隣接



沖縄名物

▲沖縄名物は近くの「浜屋」がオススメ! 一番人気の「浜屋そば」や「沖縄そば」、サイドメニューの「ジュシー」が食べられる ▶マリーナから車で約6分

犀川さんオススメは「かめぜん食堂」の「炙り軟骨ソーキそば」 ▶マリーナから徒歩約5分

Marina Information

マリンランド「北谷フィッシャリーナ店」
窓口は「うみんちゅワーフ」という海の中にある。レストランやベーカリー、トランジットセンターなどが入っている施設で、利便性がとてもいい。空港からの直行バスの発着所にもなっている。



☎ 098-989-0647
沖縄県中頭郡北谷町美浜54番地
うみんちゅワーフ内
営業時間: 9:00~18:00
定休日: 水曜日
アクセス: 那覇空港から車で約40分(直行バス有)

行こうよ! 海も観光も楽しむ旅へ

滋賀県

琵琶湖

海遊びマップ

いつもより足を延ばして、初めてのゲレンデへ海遊びに出かけよう! さらにマリナー周辺のエリアごと観光気分楽しんでおおう! ということで、食・遊び・癒しなどのオススメ情報を掲載した海遊びマップを作成しました。今号は滋賀県「琵琶湖」エリアです。ぜひ家族や仲間と計画して、特別な思い出をつくりませんか。



水上のお花見、一度は体験してみてください



彦根城

① 海津大崎の桜は「日本のさくら名所100選」「琵琶湖八景」にも選ばれており、近畿では遅咲きの桜としても有名です。湖岸に沿って樹齢80年を超える老桜から、若木まで約800本が咲き誇ります。海津大崎は琵琶湖では稀な岩礁地帯で、神秘的かつ猛々しい雰囲気です
② 「彦根城」は、姫路城などとともに天下の名城の1つでもあり、国指定の特別史跡です。彦根城を中心に約1,100本の桜が花開き、多くの花見客で賑わいます

海津大崎 お花見クルージング

琵琶湖のほぼ最北端にある桜の名所、海津大崎までクルージングを楽しみながら、桜を見にいきませんか?



沖島



沖の白石


琵琶湖の中で唯一、人が生活している島。人口約250人と世界中を探しても湖の島にこんなに人が住んでいるのは珍しいそうです

水深80メートルにポツカリ浮かぶ4つの岩、水鳥の休憩場所として多く集まり、その糞が積もって白くなっている事から白石と呼ばれています



Biwaka

水と人の営みが調和する、日本最大の湖「琵琶湖」マリンスポーツ&レジャーが充実のエリア



琵琶湖大橋

湖面を滑るように…癒されます!

琵琶湖の南湖と北湖の境目。高さは水面から最大26mもあり、西岸と東岸を結ぶ琵琶湖最大の橋です



平水域を走るのはとっても気持ちイイ!

クラブ艇 / AR195

4 ウェーブランナー、スポーツボートで爽快地駆けよう!

マリンショップオグリ、イワキプランニング

マリンショップオグリを出ると松林も美しい松原水泳場の白砂の浜が広がります。周囲には史跡・名勝・庭園が多く、歴史のロマンに思いを馳せるジェットツーリングがお勧めです! 琵琶湖に浮かぶ島々を眺めながら、フラットな水面の快適なクルージングに出かけませんか。

イワキプランニングのスポーツボートAR195で、ボートとはひと味違うスピーディーでダイナミックな走りを体感しよう! 遊び心を広げる機能満載のAR195×琵琶湖北西岸のキレイな水で過ごす一日は特別な思い出になるはず。ホームビーチではアンカリングされたポートと琵琶湖をバックにバーベキューもOKです!



仲間とワイワイ盛り上がりよう!

クラブ艇 / FX HO



浮御堂

湖上に浮かぶ浮御堂。その姿は、幻想的な世界を感じさせます



近江大橋

瀬田川へと向かう途中にある橋。大津市と草津市を結んでいます



浜大津港

湖上を浮かぶ浮御堂。その姿は、幻想的な世界を感じさせます



矢橋帰帆島

人工に作られた島の間の水路を7ノット以下でゆっくり走って景色をお楽しみください

マリナーの魅力 PICK UP!



マリンショップオグリ

琵琶湖のホームマリナーで唯一、東岸の彦根エリアにあるのがマリンショップオグリ。ウェーブランナーユーザーが多いゲレンデで、週末にはグループや家族で楽しむ姿がよく見られます。シースタイル利用後の観光も◎で、彦根城や夢京橋キャッスルロード等で彦根の魅力を満喫できます!



イワキプランニング

琵琶湖の北部エリアに位置するマリナーです。ウェーブランナーやスポーツボートのオーナーが多く、クラブ艇もその両方が揃っています。ビーチからのエントリーになるので、バーベキューをしながら楽しむスタイルがオススメ! ウェイクやチューブなど、トローイングアイテムのレンタルも充実しています!

目の前に広がるビーチは抜群の開放感!



彦根城と周辺の自然散策もオススメ!

滋賀県彦根市松原2-2-19
☎ 0749-22-0862
営業時間 / 9:00~18:00
休 / 11~2月 日曜日



セーリングスポット ワニ

グループ利用に人気のホームマリナー。ポートやウェーブランナーでクルージング・トローイングを楽しみながら、ビーチサイドのバーベキューを楽しむのがワニスタイル! マリンスポーツ後の疲れを癒すジャグジー、遊具として使えるトランポリンなどもあり、1日中楽しめる施設が整っています。



ジャグジーでリフレッシュ!

滋賀県大津市和邇南浜364
☎ 077-594-3545
営業時間 / 5~9月 9:00~18:00
10~4月 10:00~17:00
休 / 5~9月 無休、10~4月 木・金曜日、11~3月 クローズ



BBQ施設を予約するとプールでも遊べるよ!

滋賀県大津市雄琴5-10-56
☎ 077-578-4037
営業時間 / 6~9月 9:00~18:00
1~5月・10~12月 9:00~17:00
休 / 火曜日

マリナー雄琴

保管可能隻数400艇を数える琵琶湖屈指の本格マリナー。クラブハウスの施設も充実で、レストラン、マリンショップ、テラス、BBQ施設にプールまであり、快適なマリナライフを提供しています。また、近くのおごと温泉では日帰り入浴も楽しめるので、湖遊びで疲れた身体を癒すこともできますよ!

ヤマハマリナー琵琶湖

利用目的に合わせたポートが揃い、琵琶湖全域での航行が可能なヤマハマリナー琵琶湖。お弁当をデリバリーしてクルーズ&マリンプレイを楽しむチャータープランや、紅葉・お花見クルーズにポート&サイクリングの海遊びプランなど、マリナーが提案する湖遊びが豊富です! ぜひ相談してみてください

滋賀県大津市下阪本5-2-2
☎ 077-578-2182
営業時間 / 4~9月 9:00~18:00、1~3月・10~12月 9:00~17:00
休 / 4~10月 火曜日、11~3月 火・水曜日

フラットな水面でSUPはいかが?

2 ウェイクを始めるなら マリンプレイの宝庫「琵琶湖」がお勧め!

琵琶湖の全てのマリナーが対象です。

穏やかな湖面の琵琶湖は、湖岸ではウェーブランナーやディンギー、SUPを楽しむ姿が多く、沖に出ればバスフィッシングに興じるアングラーやトローイングで賑やかなグループの姿を見かける、まさにマリンプレイの宝庫。中でもウェイクゲレンデとして人気のスポットで、琵琶湖のホームマリナーならすぐ目の前がゲレンデになります。レンタル用品も充実しているので、これからウェイクを始めるならぜひ琵琶湖へ♪ みんなでワイワイ、バーベキューをしながらの水遊び(琵琶湖では定番の楽しみ方)をしにきませんか。※バーベキュー設備は各マリナーにお問い合わせください。



自然と一体になろう!



3 琵琶湖の南湖を ゆったりクルージング

セーリングスポットワニ、マリナー雄琴、ヤマハマリナー琵琶湖

デッドスローでボートを走らせて、琵琶湖の南湖をゆったりクルージングしませんか。まずは、琵琶湖の西岸を北上して「琵琶湖八景」の1つ、浮御堂を見学。琵琶湖大橋を通過して折り返し(南下し)、矢橋帰帆島(人工島)の水路を遊覧します。人工島の水路を飛び出してすぐの近江大橋をくぐり、ひと際目を引くびわ湖大津プリンスホテル方面へ。最後に浜大津港を経由して帰港します。ゆっくりと流れる時を水上で過ごせるのはボーターの特権! 次のクルージングの候補にいかが。

ホームマリナー周辺・オススメ情報



おごと温泉観光公園
おごと温泉の上質な源泉を活用した無料の足湯をはじめ、周辺の観光案内や地元物産品の販売、カフェなどがある。琵琶湖を一望できる休憩場所もオススメ!



宝牧場しほりたて工房・焼肉レストラン「宝亭」
宝牧場自慢の搾りたてミルクを使用したソフトクリームが人気!併設する宝牧場直営の「宝亭」では、新鮮で安心な焼肉が食べられる。店内では精肉の販売もあり



鳥中
滋賀県高島市のローカルグルメ「高島とんちゃん」は、あっさりとした鶏肉にこってりの甘辛い味噌ダレをかためた「味噌かけしわ」。ぜひご賞味あれ。BBQにも◎



黒壁スクエア
古建築をいかしたノスタルジックな街並みに、ガラスショップ・ギャラリー・ガラス工房・カフェなどが軒を連ねる。レトロな空間でお買い物を楽しめる観光名所



J'oublie le temps (ジュプリルタン)
滋賀県が誇るパームクーヘンの名店「クラブハリエ」が手がける唯一のパン専門店「ジュプリルタン」。湖面を渡る涼風を感じながら、美味しいパンを味わえる



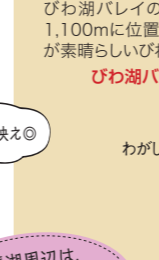
夢京橋キャッスルロード
白壁と黒格子の町屋風建築に統一された街並みは江戸時代の城下町をイメージ。「OLD NEW TOWN」をテーマに、和菓子屋・洋菓子屋・地元の商品を扱うお店が並ぶスポット



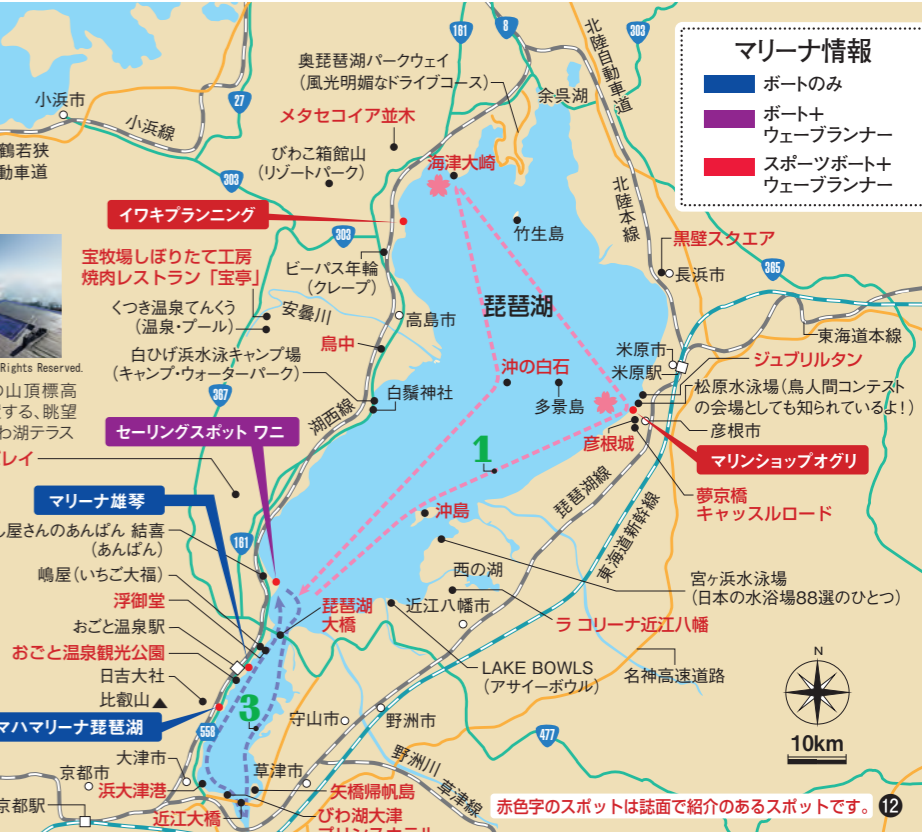
ラ コリーナ近江八幡
滋賀を旅するなら一度は訪れたい、豊かな自然と調和したフォトジェニックな空間の人気店。たねやの和菓子、クラブハリエの洋菓子などラ コリーナ限定のスイーツをどうぞ



メタセコイア並木
メタセコイア並木は約2.4kmにわたって約500本のメタセコイアが植えられている「新・日本街路樹百景」にも選ばれた観光地。爽やかな気分が味わえる人気スポット



琵琶湖周辺は、見所いっぱい! 湖遊びと合わせてお楽しみください。



マリナー情報
■ ポートのみ
■ ポート+ウェーブランナー
■ スポーツボート+ウェーブランナー



赤色字のスポットは誌面で紹介のあるスポットです。12

※誌面の情報は、2024年2月現在の情報となります。

ボートフィッシング入門

第19回 ヤリイカ

第19回目は、深場で狙うことになるイカの一つ、ヤリイカ。ボートで狙うにはやや難しいターゲットのひとつですが、身が柔らかく美味しいことでも知られたイカなので是非ともチャレンジしていただきたいです。

構成 / 文 小野信昭さん
神奈川県在住、DAIWAフィールドデスター、ホームページでお馴染みの「出勤! マリンクラブ釣査隊」二代目隊長。

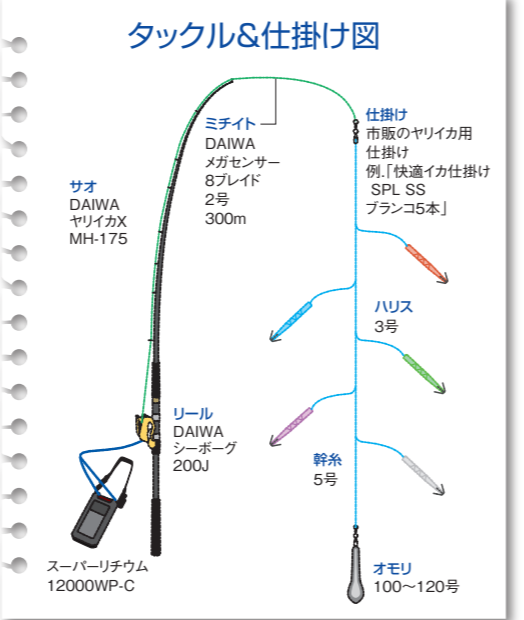
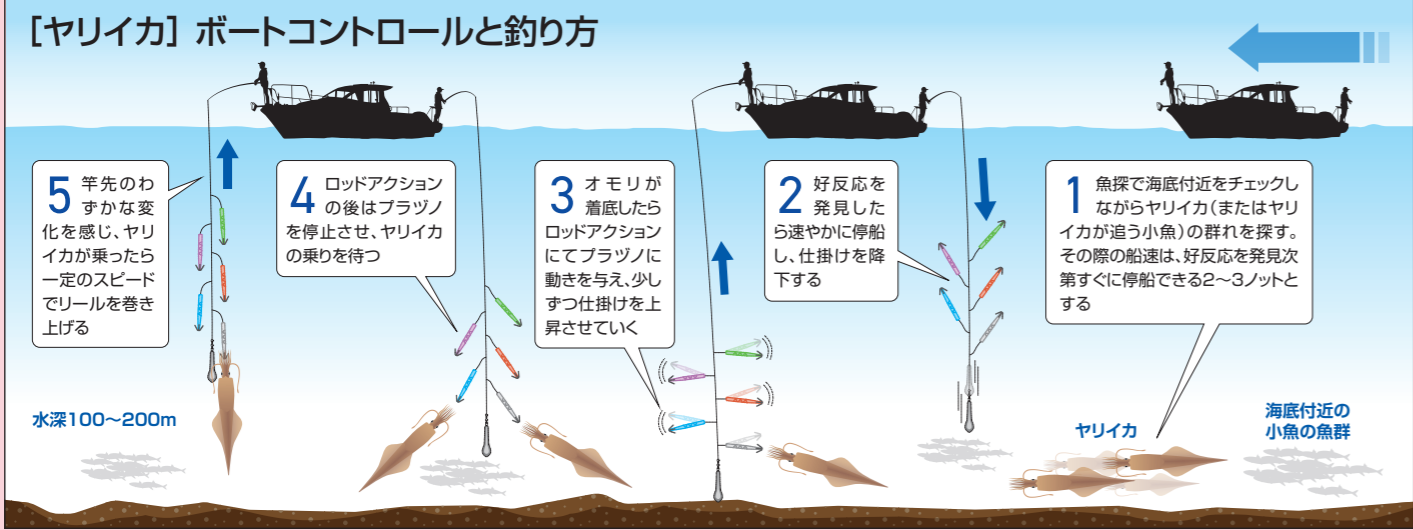


Check! ヤリイカはこんなイカ

ヤリイカは北海道から九州までの日本列島沿海に分布していて、早春の産卵期には沿岸部の浅場に集まって来るもののそれ以外の時期は水深100メートル以深に分布しています。全体的な姿形が槍(ヤリ)に似ていることからその名になったとされ、胴長は40センチ程度にまで成長します。

Check! 生息場所とポイントの選定

海底付近を群れで泳ぎ、小魚類を捕食します。それら捕食対象の移動に合わせ、広範囲を行動します。他のイカと同様に魚群探知機には映りにくいので、下層を回遊する小魚の魚群反応を探すことになります。



Check! ボートコントロール

ヤリイカは釣り場の水深が深いうえに海底付近を狙うことになるため、仕掛けの降下に時間がかかります。魚群探知機でココだという好反応を見つけても、仕掛けの降下中に風や潮の影響を受けてボートが流されたりしてはヤリイカのもとへ仕掛けを届けることができません。また、ヤリイカ自体も小魚を追ったり、外敵に追われたりしながら移動するので、とにかく速やかに仕掛けを投入する必要があります。そして実釣中もその群れを外さないようにするのが理想ですが、それはほぼ困難なので、もし魚群探知機の画面から好反応が消えたら、仕掛けを一旦回収し、次の好反応を探した方がいいでしょう。

Check! 釣り方

オモリが着底したら糸フケを取り去り、ロッドアクションでブラヅノに動きを与えて、その存在をアピールします。アピールはブラヅノがフワフワたなびく程度のソフトなアクションで十分で、その後一旦停止させ、ヤリイカの乗りを待ちます。アタリはとても小さく竿先にわずかな変化が現れるだけなので、ラインのテンションをかけた状態でないと感じ取ることができません。乗りが無ければ仕掛けを1~2メートル巻き上げ、前述した内容を繰り返し行います。乗りを感じたら一定のスピードで巻き上げます。その際、ラインテンションを維持することが大切で、テンションに強弱が加わると掛かったヤリイカが外れやすくなります。また、巻き上げスピードが速過ぎてもイカの足が切れて外れやすくなるので要注意です。



上品な味わいのヤリイカの握り

シースタイルで魚を釣った!

お魚かたりべ

山崎清張の魚も美味しく食べる方法

お魚かたりべ
山崎清張 (やまさき きよはる) さん
2014年に水産庁から「お魚かたりべ」に任命された、真正正銘の魚のスペシャリスト。魚食普及活動に精力を注いでいる。

その⑬ 血抜きで魚も美味しく 味わいに大きな差が出る魚の血抜き作業。鮮度を保ち、より美味しく戴く方法をご紹介します。

魚の鮮度を保ち、美味しく味わうために必要不可欠な作業が活ジメであり、中でも重要なポイントが血抜きです。魚が保有する血の多い少ないに限らず、しっかりと抜き切ることがその後の愉しみ、魚を美味しく味わうという最も大事な時を、最良にも気まずい時間にも替えてしまいかねませんので、この工程はしっかりと行いたいものです。そもそも活ジメした時、血をたくさん放血する魚は個体が元気であり、疲れていない美味しく食べられる可能性の高い魚です。血は見た目赤いですが、時間経過により濃い色となり、加熱すれば黒くなります。身の中の毛細血管に残った血に気付かず調理をすると、調理前と同じ魚とは思えない姿へと変化、血が固まったことにより食感にも微妙な変化を及ぼし、血の持つ匂いを増幅させ現れます。血抜きを疎かにすることで「見た目」「食感」「匂い」悪化の他、死後硬直までの時間が早くなりますので、美味しいいただけるタイミングすらも短くしますし、死後硬直が解けて(腐敗へ進む)使えなくなるのも早くなります。嬉しい自慢の釣果が、血抜きを疎かにしたこと美味しく食べられないばかりか、お裾分けが喜ばれないことにもなりかねません。血抜きの方法ですが、**まずはしっかりと脳殺、脊髄切断、神経抜きを行い、海水へ浸け置きます。**(連載その①・②参照。シースタイルHPでも)

血抜きの手順

- 流水、溜め水が血抜き作業には理想。ボート釣りや陸釣りは釣果以上に味わいの差が生まれる。
- 水を溜める容器は何でも可。魚の匹数も関係なく、流れ落ちる水から血の色が消えれば良い。
- バケツでの溜め水でも可。血抜き効率は流水より劣る。抜けたかの判断には慣れが必要。
- 魚の心臓。心臓は活けジメ後、しばらく動くので血を流すポンプ効果を利用。
- 血抜き後、エラ付近をしっかりと洗い流す。体内から血が抜けても、エラ・骨等に血の塊が残ると匂い・腐敗を誘発する。

血抜き 魚種別例

- マダイ**
左/血抜きが施された身が否かで、白身は大きな味わいの差が生まれる。右/神経抜きを失敗し、身の中に血を流してしまつた例。とても刺身にはできませんね。
- マサバ**
血の多い青魚こそしっかりと血抜きを。血の気が抜けた、白くすらみえるマサバ。
- カワハギ**
左/上は血残りで身に白さが無い。明瞭な差が出る。右/料理しててもその差が目に現れる(上が血残り)。

お魚かたりべ 山崎先生直伝!

シースタイル 魚のさばき方教室 タイ編

▲手本を見せる熱血先生 ▲今回の魚種は「タイ」 ▲タイのカルパッチョ

話題の「神経抜き」と魚のさばき方をマスターしよう!

初心者でも失敗のない「魚のさばき方教室」を開催します。講師は会報誌コラムでお馴染みの「お魚かたりべ 山崎先生」。今回の魚種は「タイ」で、神経抜きをはじめ、魚の保管方法〜下処理〜三枚おろし〜刺身に挑戦。魚のシメ方や包丁の使い方のコツも学べます。奮ってご参加ください!

他では得る機会の少ない貴重な知識と技術を学ぼう!

日程 5月13日(月) 10:30~13:30(食事時間含む)

会場 「中央市場の料理教室」の調理実習施設 (神戸市中央卸売市場本場関連連立棟2階)

内容 魚(タイ)のさばき方教室 ~活けジメ・神経抜き編~
講習後は、自らさばいて調理したタイを、昼食として召し上がっていただきます(ご飯・味噌汁付き)。

定員 シースタイル会員枠 先着5名様 ※一般参加者との合同開催

料金 7,700円/名(税込) ※当日現金にて支払

申込期間 ~5月2日(木) **申込方法** イベントの詳細、お申込みはコチラ▶

お問い合わせ 「マリンインフォメーション」イオンモール神戸南
TEL.078-599-5277 / 受付時間 9:30~17:00 / 定休日 火・水

【主催】中央市場の料理教室
【募集協力・受付】シースタイル、「マリンインフォメーション」イオンモール神戸南

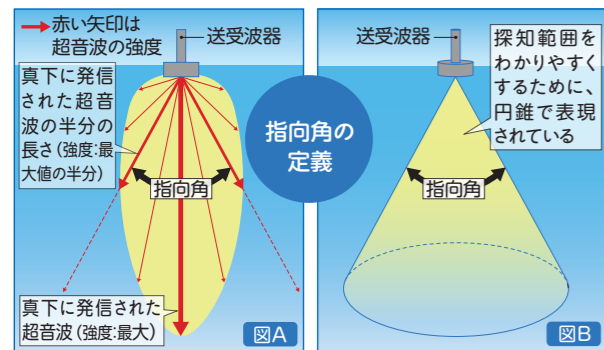
GPS魚探の基本をマスターしよう!

ゼロから始めるGPS魚探講座

第4回 魚探では、立体的な水中景観を平面に表示する

シースタイルのクラブ艇には、必ずGPS魚群探知機(以下、GPS魚探)が装備されています。ポート上に自船の位置情報や水中の様子を知る情報源がGPS魚探であり、それを使いこなすにはその基本原理や特徴を理解することが大切です。魚探は本体からケーブルで接続された送受波器(振動子)から超音波を海底に向けて発信し、水とは異なる密度の物体に反射して戻ってくるまでにかかった時間を計測、それを距離に換算して画面にドット(点)表示する装置です。使用者は水深や海底起伏、魚の有無等を画面上の

ドット表示から読み取り、水中の様子を推測します。実際の水中景観は3次元の立体的なものです。魚探画面は平面(2次元)なので、その違いから水中景観のすべてを画面上に表現できるわけではありません。つまり、この違いを理解しないまま使用すると、海中景観を誤って解釈したり、実釣時においても誤ったアプローチを行ったりすることにも繋がります。今回はGPS魚探の送受波器から発信する超音波の「指向角」の話と、画面に平面で表示されるとききの盲点についてわかりやすく解説していきます。

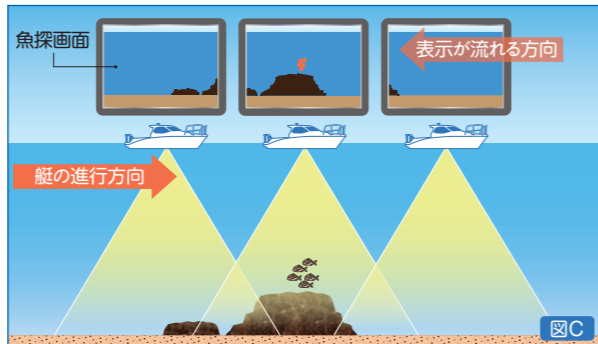


送受波器から発信される超音波の「指向角」

魚探本体からケーブルで接続された送受波器から超音波が発信されますが、その方向によって超音波の強さが異なります。これを「指向特性」と言い、超音波の周波数や送受波器の大きさ、形状などによってもこの指向特性は異なります。一般的な送受波器では真下に向けて発信される超音波の強度が最大となり、角度が斜めになるほど超音波の強度が小さくなっていきます。指向特性を表現するものとして指向角があり、超音波の強度が最大値の半分となる角度を「指向角」と定義します(図A参照)。図Aでは指向角の定義を理解しやすくするために平面に描いていますが、実際には超音波は立体的に発信されるので、指向角を頂角とする円錐で模式的に表現するのが一般的です(図B参照)。この円錐を境に外側は一切探知しないということではなく、指向角は探知しやすい範囲の目安として扱うべきものとなります。

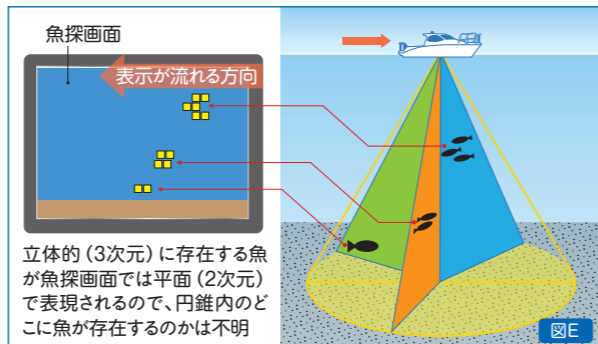
最新情報は右端縦1列のみ

魚探は探知した最新情報を画面の右端部分の縦1列にドットで表示し、次から次へと新しい情報が縦1列にドットで表示されるため、古い情報は画面の左側方向へどんどん追いやられていきます。図Cでは、ボートが右の方へ進んでいく様子と、その時の魚探画面をイラストでわかりやすく表現したものです。ボートが進むことで円錐の範囲内に岩礁が入り始めると、魚探画面の右側から岩礁に該当するドットが表示され始めます。ボートがさらに進んで岩礁や魚群の上を通過し終わると、右端縦1列には新たな岩礁や魚群が表示されなくなります。とはいえ、先ほど探知した岩礁や魚群は、画面の左方向に追いやられつつも使用者はまだ見ることができる状況です。このタイミングでまだ表示に岩礁や魚群が残っているからといって仕掛けを降ろしたところ、ポートは既に岩礁や魚群上を通過した後であり、手遅れで釣れないこととなります。



立体的な水中景観を、平面で表現する魚探画面

魚探画面に図Dのような岩礁が表示されたとしても、実際に岩礁がa・b・cのどの位置に存在するのかわかりません。円錐の範囲内のどこに岩礁が存在していても、岩礁が画面に表示されてしまうからです。円錐の底面積が大きくなればなるほど、つまり指向角が大きくなるほど広範囲の海中景観を捉えることになるので、岩礁や魚群が画面に表示されやすくなります。反面、表示されたものが実際の海中のどの方向に存在するのかわかりません(図D参照)。



魚探画面で魚を捉えても、実際に存在する方向まではわからない

図Eでは、魚探画面の下層・中層・上層のそれぞれに魚が表示されています。前述したように魚探画面は平面で海中景観を表現するので、たとえ魚が表示されたとしても実際の海中ではどの方向に存在するのかわかりません。この説明図のように、下層の魚はグリーン平面の方向に、中層の魚はオレンジ平面の方向に、上層の魚はブルー平面の方向に、というようにそれぞれ異なる方向に存在している場合もあり、魚探から得られる情報だけでは円錐内のどの方向に魚が実在するのかわかりません。



今回のまとめ

- 1 使用する魚探と送受波器の指向角を知り、探知可能範囲を把握しよう
- 2 最新情報は魚探画面の右端部分の表示に注目する
- 3 画面に表示された2次元情報から海中を立体的に推測しよう

ゼロから始めるGPS魚探講座のバックナンバーはこちら



全国シースタイル \\ 日本全国の会員がライバルだ!!!

フィッシングコンテスト2023

春期に続き、今回も多数のエントリーをいただきました「フィッシングコンテスト2023<秋期>」の結果を発表いたします。魚種別1~3位、そしてFacebook特別賞を獲得の皆様、おめでとうございます。またのご参加をお待ちしています。

フィッシングコンテスト2023 <秋期> 概要

- 期間 2023年9月1日(金)~11月30日(木)
- 対象魚 マダイ、タチウオ、シラ、シーバス、マアジ、カレイ、キス、青物(ハマチ系)・ヒラメ
- 表彰基準 対象魚ごとに、魚の長さの上位3位(お一人の記録は各魚種で最も良い記録のみ)までを表彰。対象魚が釣れなくても、Facebook特別賞をご用意しています。

マダイ部門

釣った場所:大グリ

- ヌノエさん マリンポート美浜 <2位:68.0cm>
- クリハラさん(マリンポート美浜) <3位:67.8cm>
- カネモトさん(マリンポート美浜)

1位 70.0 cm

タチウオ部門

釣った場所:羽田沖

- ジリさん サニーサイドマリーナ ウラガ <2位:112.0cm>
- 強風オールバックさん(セントラル) <3位:106.0cm>
- 石井さん(神戸ハーバーマリーナ)

1位 127.0 cm

シラ部門

釣った場所:大グリ

- ヒライさん マリンポート美浜 <2位:103.0cm>
- ガワさん(マリンポート美浜) <3位:102.5cm>
- カワムラさん(マリンポート美浜)

1位 103.5 cm

シーバス部門

釣った場所:浦安沖

- 釣り吉さん ニューポート江戸川 <2位:83.0cm>
- 柿沼さん(ニューポート江戸川) <3位:76.0cm>
- 小原さん(ニューポート江戸川)

1位 87.0 cm

マアジ部門

釣った場所:羽田沖

- フーテンのチハさん ニューポート江戸川 <2位:42.8cm>
- ヨシザキさん(マリンポート美浜) <3位:41.0cm>
- ハリーさん(三崎港[うらり])

1位 44.0 cm

カレイ部門

釣った場所:窓岩沖

- こうちゃんさん 小樽港マリーナ

1位 35.0 cm

キス部門

釣った場所:マリーナ前

- ヒマリさん 横浜ベイサイドマリーナ <2位:20.0cm>
- 中田さん(マリーナ河雲) <3位:18.2cm>
- マールさん(広島ベイマリーナ)

1位 24.0 cm

青物(ハマチ系)部門

釣った場所:香山根沖

- しまちゃんさん サニーサイドマリーナ ウラガ <2位:81.0cm>
- やはさん(ボートショップ酒田) <3位:78.0cm>
- 橋本さん(ニューポート江戸川)

1位 86.6 cm

ヒラメ部門

釣った場所:高瀬

- サワイさん マリンポート美浜 <2位:64.0cm>
- ヤマビロさん(小樽港マリーナ) <3位:55.0cm>
- 田中さん(小浜マリーナ)

1位 69.5 cm

Facebook特別賞はシースタイルFacebookで発表しています。ぜひそちらもご覧ください!

毎回大好評の「フィッシングコンテスト」、そして多くのステキな笑顔が届く「笑顔のフォトコンテスト」の2024年開催日程が決定しました!ぜひ参加して素敵な思い出をつくりませんか。

フィッシングコンテスト2024

全国シースタイル \\ 日本全国の会員がライバルだ!!!

春期/期間 4/1(月)~6/30(日) | 秋期/期間 9/1(日)~11/30(土)

笑顔のフォトコンテスト 2024

今年SNSで開催! 期間 7/1(月)~8/31(土)

会員様限定!! フィッシングクラブ 2024年開催のお知らせ

季節ごとの旬な魚の釣り方やボートコントロールまで、釣果を上げるためのノウハウを学べる大人気の初心者向け講座です。講師にDAIWAフィールドテスターの小野信昭さんをお招きし、オンライン形式で開催します。2024年は前期講座(4月)と後期講座(9月)の2回で、なんと参加費は無料!この機会にぜひご参加ください。各講座後(別日)には、小野さんと一緒に学んだことを実践できる海洋実習もご用意しています。昨年に引き続き、秋に関西でも実施予定!また12月には、横浜で対面の釣り講座イベントも開催予定ですのでお楽しみに。釣り仲間も見つかるかも! ※海洋実習・対面イベントについては有料となります。

★オンライン前期講座 開催概要

4月21日(日) 15:00~16:30

- 内容 ゼロから始めるボート釣り導入講座+エサ釣り(シロギス・アジ他)
- 参加費 無料 ※事前申込制

お申込み受付中!

4月19日(金) 16:00まで

イベント詳細、お申込みはコチラ



※定員になり次第、終了とさせていただきます。

前回2023年



毎回大盛況のフィッシングクラブ。2023年も多くの方にご参加いただきました!

2023年 > 春講座 123名・魚探講座 183名
申込人数 > 夏講座 135名・秋講座 89名

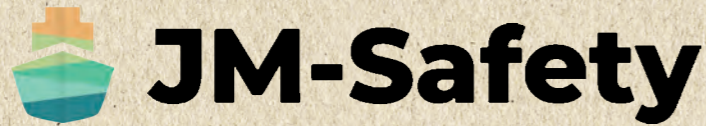
フィッシングクラブ 2024年 年間スケジュール

4月21日(日) 15:00~16:30	【オンライン前期講座】ゼロから始めるボート釣り導入講座+エサ釣り(シロギス・アジ他)
5月11日(土)・12日(日)	【海洋実習】開催場所:セントラル(千葉県木更津市)
9月29日(日) 15:00~16:30	【オンライン後期講座】これだけは知っておきたいGPS魚探講座+ルアー釣り(マダイ・青物他)
10月5日(土)・6日(日)	【海洋実習】開催場所:いずみさの閑空マリーナ(大阪府泉佐野市)
10月19日(土)・20日(日)	【海洋実習】開催場所:サニーサイドマリーナ ウラガ(神奈川県横浜須賀野市)
12月8日(日)	【リアルイベント】釣り講座+釣り仲間を見つける対面式イベント 開催場所:ナビス横浜

※講座・イベントの情報は変更となる場合があります。海洋実習は、各オンライン講座に参加いただいた方にお申込みいただけます(申込多数の場合は抽選となります)。

マリーナとリアルタイムの連携で安心！ 航行支援アプリ「JM-Safety」をご活用ください。

2024年5月より航行支援アプリ「JM-Safety」の導入が開始されます。



シースタイルは、レンタルボート利用者の安心感向上を目的に、日清紡ホールディングスと提携しています。日清紡ホールディングスが開発した航行支援アプリ「JM-Safety (ジェイマリン・セーフティ)」は、利用者とマリーナが「位置情報」や「航行区域」等の情報を共有することで、安心な航行を支援するアプリケーションサービスです。

2024年5月より一部のマリーナで本格的な運用が開始され、以降、全国のマリーナに順次導入し、会員の皆様により安心して快適にボートを利用できる環境整備を行ってまいります。




Member ↔ Marina

▲レンタル艇利用者側/手元のスマホで航行区域や危険エリアの情報を確認することができる。航跡の記録や周囲船舶との接近判定も可能

▲管理マリーナ側/パソコン上で所属するレンタル艇の位置や状態をリアルタイムで確認可能。マリーナは、万が一の緊急対応や帰港の受け入れ準備などを早期に行える

「JM-Safetyが提供する、会員様のメリット」



- ◆ レンタル艇の位置情報をリアルタイムで確認、マリーナと共有できる
- ◆ マリーナ固有の「航行区域」「危険エリア」が表示される
- ◆ 危険エリア侵入アラート機能で事故を抑制できる
- ◆ マリーナへSOS発信ができる
- ◆ マリーナが緊急対応(レスキュー)を迅速に行える
- ◆ マリーナお勧めのエリア情報・スポットが表示される

導入予定マリーナ (2024年1月時点)

- | | |
|------------------|--------------|
| ● 横浜ベイサイドマリーナ | ● ヤマハマリーナ沼津 |
| ● サニーサイドマリーナ ウラガ | ● ヤマハマリーナ浜名湖 |
| ● 湘南サニーサイドマリーナ | ● 鳥羽マリーナ |
| ● 葉山港 | ● ヤマハマリーナ琵琶湖 |

※導入マリーナは順次増えていく予定です。
※シースタイル会員ページより、現在の導入マリーナが確認できます。

※マリーナと連携せずに利用できるJM-Safetyの機能は、未導入のマリーナでもご使用いただけます。

アプリの詳細

航行支援アプリ「JM-Safety」

JM-Safetyはスマホの位置情報を活用したアプリです。AIS※1を搭載する船舶やJM-Safetyを立ち上げているユーザーが乗船するボートの、リアルタイム位置情報と進行方向を可視化することで、利用者の安心な海上航行を支援します。

- ※1 AIS (Automatic Identification System:船舶自動識別装置)とは、船舶の位置、針路、速力等の安全に関する情報を、自動的に送受信するシステムです。
- ※2 ご利用のマリーナが「JM-Safety管理ツール」を導入しているか、事前にご確認ください。

マリーナとの連携で安心

JM-Safetyは、マリーナが導入する管理ツール※2と連携させることで、レンタル艇利用者の安心をサポートします。ご利用マリーナでQRコードを読み取れば、簡単に自身のアプリとご利用マリーナとの連携が完了。マリーナ固有の地図情報がアプリのマップ上に反映されます。アプリを通じて「航行区域」や「浅瀬などのボートの立ち入りが危険なエリア」の情報を把握できるため、利用者は、自船の現在位置とマリーナからの地図情報を照らし合わせながら操船できます。

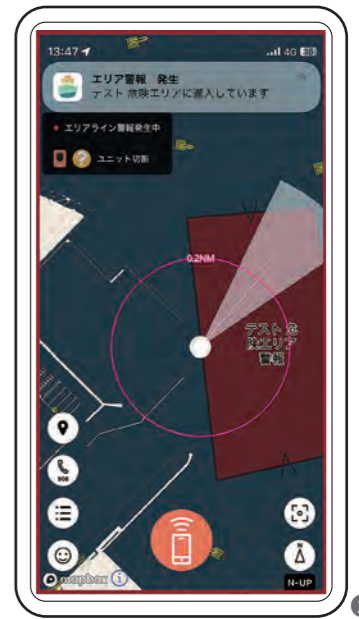


危険なエリアへ立ちってしまった際は、アプリが侵入を自動判定してアラートで通知してくれるため、事故の抑制にもつながります※3。また、トラブルが発生した際はアプリから手動SOS発信ができ、マリーナへ通知することも可能です。

マリーナがお勧めするエリア情報やスポットについても表示が可能なので、より楽しく充実したボートイングをサポートしてくれます。

※3 エリアや通知に関する設定は、管理ツールを導入しているマリーナによって運営方針が異なります。

① マリーナ毎に航行区域が設定されている。左は横浜ベイサイドマリーナの航行区域(赤線) ② 危険なエリアへ侵入した際のアラート画面



アプリの使い方・当日の使用手順

事前の準備

- ① JM-Safetyアプリをスマートフォンにインストール(無料)
- ② アプリを起動し、初回時は「新規登録」からユーザー名の設定までを行う
※ユーザー名の設定は「SS+氏名」でご入力ください。
- ③ 通知や位置情報の権限を許可する
※アプリで通信中の時のみ位置情報を取得する仕組みですので、デバイスの権限上は「このアプリの使用」または「常に」としてください。

当日の手順

- | | |
|-----|----------------------------|
| 出港前 | マリーナの所属用QRコードを読み取り、通信を開始する |
| 帰港後 | マリーナの解除用QRコードを読み取り、通信を終了する |

海の航行支援アプリ「JM-Safety」のダウンロード



▲ Android版
Google Play



▲ iOS版
App Store

※Android版8.1以上、iOS版15.0以上のOSバージョンに対応/インストール無料

シースタイルチャータープランのご予約方法の変更について

シースタイルチャータープランのご予約方法が変更となりますので、お知らせいたします。これまで、一部のマリーナにてWEB予約を承っておりましたが、2024年6月初旬より、WEB予約を終了とさせていただきます、電話予約へ一本化いたします。

ご予約の際は、シースタイルホームページでチャータープランをご確認のうえ、**ご利用希望のマリーナへ直接お電話でご予約**いただきますよう、宜しくお願いいたします。



電話予約への一本化開始

2024年6月初旬

※フィッシングチャータープランについては、ご予約方法の変更はございません。

SR320FB Maxium Number V	1 日 A	9:00-15:00	予約する	233,090 円
	午前	9:00-12:00	予約する	128,260 円
	午後	13:00-16:00	予約する	128,260 円
Charter	Charter 1 日 A	10:00-16:00	申込する	
Charter	Charter 午前	9:00-12:00	申込する	
Charter	Charter 午後	13:00-16:00	申込する	



2024年6月初旬よりシースタイル会員ページからシースタイルチャータープランのWEB予約ができなくなり、電話予約へ一本化されます。



シースタイルチャータープランはこちらから

シースタイル会報誌のバックナンバーについて

魅力的な海をご紹介します特集記事や季節に合わせた海遊びの情報などをご紹介します。年2回(3月・10月)発行のマリンライフ情報誌「See Sea Style」(シースタイル会報誌)は、会員メニューから最新号をご覧いただけます。また、最新号以前のバックナンバーは、シースタイルホームページからご覧いただけます。これまでの情報から欲しかった情報が見つかるかもしれません。ぜひご覧ください。



最新号はコチラから



最新号以前のバックナンバーはコチラから

最新号



◆会員メニュー>
登録情報の確認・変更>
コミュニケーション>
会報誌最新PDF

☑ コミュニケーション
> メールマガジン申込み・停止
> 会報誌最新PDF
(発行月翌月に更新)

最新号以前のバックナンバー



◆シースタイルホームページ>
シースタイルとは>
会員特典・サービス>
会員限定サービス>
会報誌「See Sea-Style」バックナンバー

> 会報誌「See Sea-Style」バックナンバー

令和6年能登半島地震に関するお知らせ 災害救助法対象地域にお住まいの会員様へ

令和6年能登半島地震により、甚大な被害を受けられた被災地のみなさまに、心よりお見舞い申し上げます。被災されたシースタイル会員様のご負担を考慮し、下記の通り4か月分の月会費の引落しを停止させていただきます。

月会費停止期間	4か月間 (偶数月引落しの方:2024年1月~2024年4月の4か月分) (奇数月引落しの方:2023年12月~2024年3月の4か月分)
停止となる会費	シースタイル 3,300円 × 4か月分 = 13,200円(税込) シースタイルジェット 1,650円 × 4か月分 = 6,600円(税込)
対象となる方	令和6年能登半島地震にかかる災害救助法の適用地域にお住まいの会員様
対象地域	石川県・福井県・富山県・新潟県の災害救助法適用47市町村

※月会費引落し一時停止の期間中もご利用可能です。

※上記の期間以降の、月会費停止期間につきましては、状況により判断させていただきます。今後のご利用などについてご不明な点や相談されたい事項がございましたら、ヤマハマリンホットラインまでご連絡ください。皆さまのご安全と一日も早い復興を、心よりお祈り申し上げます。

お問合せ
ヤマハマリンホットライン ☎ 0120-730-344
受付時間：9：30～17：30 年中無休(年末年始を除く)

ホームマリーナ情報



レストラン「トラットリアJマリーナ」テラス レストラン「トラットリアJマリーナ」店内

NEW 大洗マリーナ

2024年4月 OPEN予定 茨城

年間を通して豊富な魚種が狙える絶好のロケーションで、心ゆくまで釣りを堪能できます!

昨年6月1日より、日本最大級のマリーナ事業を行うユニマットプレシャスによる運営がスタートした大洗マリーナ。北関東エリア有数の立地条件を誇り、魚影の濃い「潮目の海」常磐沖であらゆる魚種が狙え、濃密なフィッシングライフを満喫できます。施設も充実で、アフターフィッシングの利便性が非常に高く、イタリアン「トラットリアJマリーナ」では窯焼きピザや新鮮な魚介類を使ったメニューを提供。天気の良い日には、潮風を感じながらの優雅な時間をテラス席で楽しめますよ(テラス席はペット同伴可)。また、近隣にはショッピングモール、日帰り温泉施設、大洗サンビーチ、大洗水族館などのスポットがあり、年間を通じて多くの観光客が訪れる魅力的なエリアとなっています。海遊びに観光も楽しめる大洗マリーナへ、ぜひお越しください。



写真は製品写真です。

クラブ艇：AX220

Information

☎ 029-267-5993

〒311-1305

茨城県東茨城郡大洗町港中央12番地5号

営業時間:9:00~17:00

定休日:火曜日(祝日の場合は翌日)、年末年始

◇北関東自動車道「水戸大洗」I.C.から車で約12分/鹿島臨海鉄道 大洗鹿島線「大洗」駅よりタクシー約5分、徒歩約15分



琵琶湖でウェーブランナーをご利用予定の方へ



琵琶湖でウェーブランナーを利用するためには「琵琶湖水上オートバイ安全講習」の受講が必要です。琵琶湖でウェーブランナーレンタルをご利用の際は、必ず受講をお願いいたします。

▼詳細はコチラ 滋賀県水上安全協会ホームページ
<https://www.shiga-wsa.jp/index.html>



シースタイル会員情報の確認・更新のお願い

クラブからのお知らせや会報誌等の送付物を正確にお届けできるよう、サイトのシースタイル会員メニューから、住所、電話番号、メールアドレス等の確認・更新をお願いいたします。


会員情報の確認・変更手順

1/会員ページにログイン
会員ログインはコチラから



2/会員情報確認・変更から確認・変更

登録情報の確認・変更



アンケートへのご協力ありがとうございました。

前号で実施したアンケートではたくさんの会員様にご協力をいただき、誠にありがとうございました。皆様から寄せいただきましたご意見、ご要望につきましては、今後のクラブ運営に役立て、また様々な課題にも取り組んでまいります。これからもシースタイルをよろしくお願いいたします。

アンケートプレゼントのお知らせ

今号もアンケートを実施しますので、ぜひともご協力をお願いいたします。右のQRコードを読み取り、アンケートへご回答いただいた会員様の中から抽選で25名様に「電子クーポン3,000円分」をプレゼント!



締切 2024年4月21日(日)まで ※電子クーポンの有効期限は、付与後1年間となります。

▲アンケートはコチラから

編集後記

本年1月に発生した能登半島地震で被害を受けられた皆様へ、心よりお見舞いを申し上げます。また、生活やお仕事など一日でも早く復旧・復興ができますよう、お祈り申し上げます。(H)

2023年 10~12月 イベント報告



2023年後半も、シースタイルやマリーナの魅力的なイベントが多数開催されました。イベントのレポートを一部、ご紹介いたします。2024年も多くのイベントを開催予定です。ぜひお気軽にご参加ください。イベント情報は、シースタイルのホームページやメールマガジンでご案内しています。

シースタイル・フィッシングクラブ【感謝祭】

12月10日(日) 会場:ナビオス横浜(横浜市内西区)

会員28名・サポーター9名 合計37名参加



4年ぶりのリアルイベントとなった感謝祭がスタート



難易度の高い問題も続々と正解を出す皆さん、さすが！ 会員・サポーターの皆様、ご参加ありがとうございました



ボートフィッシングのノウハウを初心者の方でも学べる講座として2016年に開始したフィッシングクラブ。以降、年3~4回の座学と海洋実習を実施してきましたが、コロナ禍以降座学はオンライン配信、海洋実習は実釣としての開催でした。今回は実に4年ぶりにこれまでの受講御礼という形で、講師の小野信昭さん・晴山由梨さんを招き、会員様の交流をメインとした【感謝祭】イベントを開催しました。

まずはサポーター(サポート業務を行う経験豊富な会員様)の紹介から感謝祭がスタート。釣行回数が多くベテランであるサポーターの釣行記を解説しながら、全国の海と釣りの面白さを紹介いただきました。

次は海洋実習の振り返り。春季・GPS魚探・夏季・秋季と今シーズンは4回のオンライン講習があり、合わせて各地で海洋実習を行いました。その中のGPS魚探の見方・使い方にて特化した海洋実習の様子は、小野さんと晴山さんが解説しました。

そしてお待ちかね、皆さまお楽しみのゲーム大会へ。全員で挑戦したのは「釣果の魚はなに?」のお魚当てクイズと、お刺身から魚を当てる

「お刺身クイズ」。運営では難問のつもりで用意しましたが、参加者の方はさすが釣りに精通しているだけあって正解続出! 最後はジャンケンで...と盛り上がり、楽しい時間になりました。

最後に、小野さん・晴山さんと一緒にいきたいと思う釣行計画をグループ毎に立ててもらいました。青物を狙うチーム、クルージングメインのチーム等、イチオシのプランを発表。8チームの中から選ばれたのは、メバル+マダイ+ハタの贅沢ツアーを企画したCチーム。早朝出港を利用して、最後はレンタルキッチンで釣果料理+打ち上げというフルコースのプラン。釣行計画やタックルの具体性などが審査員の印象を深めたようです。

締めは記念撮影。オンライン配信受講者限定のイベントでしたが、皆さまが和気あいあいと釣果やボート利用についての会話が弾むイベントとなりました。2024年もフィッシングクラブを実施しますので、ぜひご参加ください!

シースタイル・フェスタ in 尾道

10月9日(月・祝) 4組 6名参加
マリーナ フェアウインド



最も人気のあったメニューの「マンツーマン操船レッスン」

日本遺産「尾道水道」の地として知られる広島県尾道市のマリーナ フェアウインドにて、海の祭典「シースタイル・フェスタ」が開催されました。雨予報にもかかわらず、当日はクルージング日和を感じさせる秋晴れに、「マンツーマン操船レッスン」や「ウェーブランナーで尾道探検ツアー」、そして「観光ガイドの方と尾道ぶらりツアー」など、内容盛りだくさんのメニューでした。参加した会員様に、海・陸の両方から尾道を丸ごと楽しんでいただいたイベントとなりました。

ヘルムマスター講習&西海岸チャータークルーズ in 沖縄北谷

11月5日(日) 1組 2名参加
マリンランド「北谷フィッシャリーナ店」



昨年初夏に続き、大型艇(SR320FB・SR330)をまだ利用したことがない方必見の体験型イベントが沖縄県北谷町で開催されました。SR320FB・SR330の初回レンタル時に必須となる「ヘルムマスター講習(通常はレンタル時間内で実施)」を受講いただけるイベントで、講習後はお連れ様と合流→北谷フィッシャリーナ施設内のレストランでウェルカムドリンク&ランチ→沖縄西海岸・那覇空港近辺のチャータークルーズ、というプレミアムな内容です。イベント後には、自然に優しい電動カートで「美浜アメリカンビレッジ」を観光へ。天候が落ち着く秋の沖縄で、講習&穏やかなクルーズ&観光をお楽しみいただきました。

シースタイル・ビーチクリーン活動 in 片瀬東浜海水浴場

11月12日(日) 会員+ご家族 合計20名参加
片瀬東浜海水浴場



11月12日(日)、第3回目となる今回も、海への感謝を込めて会員様と清掃活動を行いました。参加者は会員様のご家族を含めた総勢20名。今回はお子様にも海洋環境について考えを深めていただけるよう、海洋ゴミの紙芝居を行いました。その後の清掃活動では、大きなゴミはありませんでしたが小さなガラスやプラスチックが多く、海洋ゴミが自然に戻らないことを改めて理解できました。清掃後はきれいになった砂浜でビーチアートをを行い、海を安全に美しく保つ活動の意義を実感するイベントになりました。シースタイルでは、私たち一人一人ができることの継続が大きな力になると考え、今後も会員様と共に活動を行っていきます。