

YAMAHA Marine Club Sea-Style Member's Magazine

シーシースタイル

# See Sea Style

2018.3  
Vol.26

シースタイルがお届けする、マリンライフ情報誌

悠久の時を感じて  
水郷ボートテイニング





CONTENTS

2 巻頭特集

# ワンダフル ウィークエンドボートイング 霞ヶ浦

穏やかな川面と多彩な景色が広がる霞ヶ浦を、スポーツボートで巡りました。

7 特別企画 第2弾

## 海外ホームマリーナ タイ- Thailand Report

シースタイル タイを楽しみながら バンコク・パタヤを満喫!

10 イベント・海遊びプラン

## 全国のイベント情報・海遊びプラン

湖上パーティーやグランピングなど、今号も魅力的なプランが満載。

13 新連載

やま さき きよ はり

## お魚かたりべ 山崎清張の魚も美味しく食べる方法

シースタイルで魚を釣った! その後はどうする? 正真正銘の魚のスペシャリストから学びます。

## 14 2018年クラブイベント年間スケジュール (予定)

2018年も様々なイベントを各地で開催。友達や家族と参加して素敵な思い出をつくりませんか。

15 連載 シースタイルで楽しむボート釣り

## ボートフィッシング入門 第7回 アマダイ

フィッシングの達人、小野信昭さんがボートフィッシングの楽しさと基本を教えてくださいます。

16 連載 海好きなら知っておきたいサカナの豆知識

## フィッシュ&チップス

第11話 京料理を代表する高級魚、アマダイ。

## 17 クラブからのお知らせ

- 2018年クラブ艇 NEWラインナップ
- マリンジェットライディングスクールのご案内
- シースタイルの新システム スタート!
- ホームマリーナ情報 他



### 霞ヶ浦 茨城県

霞ヶ浦とは、西浦、北浦、北利根川、鰯川、外浪逆浦、常陸川の総称で、河川法上は「常陸利根川」と呼ばれている国内第2位の湖面積を持つ湖です。霞ヶ浦の風物詩「観光帆引き船」や遊覧船、クルージング、釣り、スポーツは水上スキーやウインド・サーフィン、トライアスロンなどが盛んな、様々なマリンプレイを楽しめる場所です。150種の野鳥や水生植物の宝庫でもあり、古くから詩歌・絵画等にその美しさを称えられてきました。

この恵まれた環境にあるホームマリーナを基点に、ロケーションの大きさ、多彩さに富む「霞ヶ浦」でパーティーを堪能してみませんか。



夏から秋にかけてみられる観光帆引き船。霞ヶ浦を代表する風物詩のひとつ

# ワンダフル

## ウィークエンドボートイング

# 霞ヶ浦



Wonderful Weekend Boating  
"KASUMIGAURA"

都内から高速を利用して約2時間。

関東平野の東端にあたる水郷・霞ヶ浦。

この辺り一帯は霞ヶ浦を中心に豊かな自然と鹿島神宮、香取神宮等、古の面影が残る場所。

訪れる多くの観光客はその風情に魅了される。

今回は水郷ポートサービスを拠点にロケーションの変化に富む水郷・霞ヶ浦エリアのクルージングを楽しんだ。



- 1 霞ヶ浦(西浦)
- 2 北浦
- 3 横利根川
- 4 常陸利根川
- 5 鰯川
- 6 外浪逆浦



## 悠久の流れを感じる河の流れ

今回のゲレンデ紹介で私たちが最初に向かったのが「川の駅・水の郷さわら」。水郷ボートサービスからボートを走らせること約1時間。車の移動のほうが若干速いぐらいだが、横利根川のロケーションの素晴らしさに目を奪われる。この辺りの舟運については、江戸時代の文献にも明記されており、陸路が発達する以前は、現在の霞ヶ浦（西浦）と利根川を結ぶ物流の航路として古くから利用されていた。その面影は水面と両岸に広がる風景との一体感に表れている。ここでは水路と同じように周囲との隔たりがなく、ドライバーの視線の高さは車道と同じ。多くの河川が堤防を設けて、周囲と隔られているのとは異なり、すぐ目の前には人家や車道があり、その暮らしを垣間見ることができる。風の無い晴れた日には牧歌的な時間となるだろう。

ボートをしばらく走らせると川岸にはずらりとベテランのフナ釣り師が竿を並べている。竿先を見つめ続ける人、気さくに合図を送ってくれる人、それぞれの時間を過ごしているのがデッドスローで走らせる。緊張感漂う釣りの世界をそっと通り過ぎると、パナマ運河と同じ方式の横利根閘門が見えてくる。



①霞ヶ浦は低速でも操船がしやすいスポーツボートAR240がオススメ ②閘門や水門の前には、操作盤があるので、注意書きを読めば簡単に操作ができる。閘門の場合は、門内の待合にあわせてフェンダーを用意しておきたい ③防災拠点としての機能も有する【水の郷さわら】へのアプローチは、手前の島を反時計回りに回り桟橋へ。係留の場合は事前の問い合わせが必要です



古来より舟運の要衝だった大船津には、鹿島神宮一之鳥居が立つ。2013年に再建された鳥居の高さは18.5mと水中鳥居としては日本最大級

## スポーツボートで楽しむ霞ヶ浦

茨城県の太平洋側に位置する霞ヶ浦は琵琶湖に次ぐ面積を持つ湖。古くは太平洋と繋がっていた海跡湖であり、北浦、西浦、外浪逆浦、北利根川、鯉川、常陸川の各水域の総称を霞ヶ浦と指すことが多い。

今回のホームマリナーである水郷ボートサービスは、西浦と外浪逆浦を結ぶ常陸利根川に面し、霞ヶ浦のさまざまなロケーションが楽しめる位置にある。このエリアの特徴はなんといっても平水域のボートینگが楽しめること。波やうねりといった海のコンディションとは異なり、風が強くなければフラットな水面が続く。琵琶湖や山中湖、猪苗代湖など湖でシースタイルが利用できる場所は他にもあるが、ロケーションの大きさとその多彩さという点においては霞ヶ浦が間違いなくトップになるだろう。

この広大なエリアを存分に楽しむならスポーツボートをレンタルしたい。北米やロシアの内水面にも匹敵するような雰囲気のある霞ヶ浦は、スポーツボート本来のスピーディーでダイナミックな走りを味わうことができる。そして春から秋にかけて季節の移り変わりと共にさまざまなマリ

プレイにトライできるので、初心者やベテランドライバーでも臆することなく水面に出て行ける。もちろん水郷ボートサービスでもマリプレイのサポートプランが用意されているので、天候等にに合わせて予約確認すれば準備万端だ。



川幅のある利根川では、スポーツボートのダイナミックな走りが楽しめる



穏やかな川面の横利根川。大きな堤防もなく、ボートをゆっくり走らせれば周囲の風景と一体になれる







横利根閘門の重厚な世界を抜けると、「水の郷さわら」までは10分足らず

## 横利根閘門を通り抜けて、水の郷さわらへ

横利根閘門は、一見観光名所のような佇まいを持っているが、度重なる水害から周囲の環境を守るために、大正時代に建設された長い歴史を持つ。江戸時代に発達した舟運により横利根川は、利根川の本流と霞ヶ浦を結ぶ水路として物流の大動脈を担っていたが、現在の横利根閘門付近は、その異なる水量により度々水害が起こっていた。そして当時としては珍しく外国人技師による建設計画など、さまざまな変遷を受けて現在の閘門が建設されたという。そうした経緯を知ればレンガ造りの重厚な雰囲気が、閘門の建設に携わっていた人々の熱意の結晶であることが伝わってくる。

そんな歴史のある閘門も、通過の操作は現代のものとは何ら変わることなく、操作盤にある紐を引くだけで閘門の開閉を行うことができる。入り口の水門が開いていれば10分程度、閉まっていれば25分程度の通過時間だが、初めてなら水門の開閉や水位の変化に目を奪われること間違いなしの貴重な体験となるだろう。

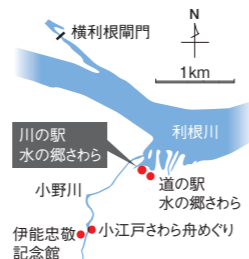
この横利根閘門を抜けて利根川の本流に入り、5分も走らないうちに「川の駅・水の郷さわら」が見えてくる。こちらも水郷ポートサービスと同じくシースタイルの利用が可能なホームマリーナだ。

もともとこの施設は、防災拠点としての機能と河川利用者への情報

## その地名に海の跡を見る



関東平野を感じさせる広い空と霞ヶ浦の広大な水域。スポーツボートの爽快なクルージングが楽しめる



時間があれば伊能忠敬の記念館がある小野川周辺の街並みを訪ねたい。小江戸と呼ばれる佐原は一見の価値あり

発信等を目的としているので、ビジターの受け入れも可能で、トレーラーによるスロープ利用も多いことから、週末にはマリンジェットユーザーを中心に賑わいを見せている。さらに併設する道の駅は関東有数の集客を誇り、平日、休日共に大勢の観光客で賑わいを見せているので、その活気に飲み込まれてしまうと地元の新鮮な野菜や果物を買ってしまうことになる。またフードコートも充実しているので、休憩を兼ねてランチを取るにはちょうどいい。そしてここでちょっと足を伸ばしてみたいのが小野川への船旅。佐原の小江戸と呼ばれた小野川周辺には、伊能忠敬の記念館を中心に古くからの街並みが残されており、この「水の郷さわら」からは昔ながらのサッパ舟による遊覧が楽しめる。小江戸の街並みを散策すれば、舟運で栄えた当時の面影に触れることができるだろう。

さわらで休んだ後は、そのまま利根川の本流を下り、小見川閘門を抜けて、常陸利根川に入り、外浪逆浦へと進路を取る。北浦や霞ヶ浦（西浦）に比べれば、わずかばかりの大きさだが、万葉集にも残されている古の湖。潮汐による海水の逆流により波浪が立つことから、その名が付けられたそうだが、鹿島神宮を中心として多くの人々がこの辺りに住んでいたことの証だろうか、この外浪逆浦に対して北側にある湖ということで北浦と呼ばれるようになり、北浦に対して西にあることから西浦と名付けられたそう。よく名は体を表す等と呼ばれているが、地名を紐解いていくと、地理的な条件と人の流れがあることに気づかされる。陸上では効率を重視して作られた道路伝いにしか移動できないが、古くから変わることのない水上を移動していると、その土

地の名前や言い伝え、歴史など、なるほどと思うことが少なくない。外浪逆浦には潮来という土地が接しているが、これも「潮が来る場所」という自然現象から取られているし、鰐川の鰐は当時のサメを意味し、鮫が見られる場所だった。この外浪逆浦も、水門ができるまでは満潮の大潮には海水が逆流する光景が当たり前のように見られていた。そうした自然の摂理を利用して舟運や漁業が栄えてきたからこそさまざまな道具が発達し、この霞ヶ浦一帯でも豊かな水上の文化が生まれてきたのだろう。

実際に鰐川から外浪逆浦をスポーツボートで走らせれば、5分とかからずに通り返してしまいが、東側の鰐川で北上すれば北浦に、西

## シースタイルライフを楽しむための魅力が備わっている

春の花見に始まり、バス釣りにウェイクボード、夏から秋にかけての週末は観光帆引き船の操業も見ることができる。周囲には鹿島神宮、香取神宮、息栖神社といった東国三社の他、小野川の街並みなど、ウィークエンドクルージングを楽しむには理想的な環境が揃っている。都会の景色を眺めるアーバンクルージングも楽しいが、たまには遠出して旅行気分を味わいながらのボート遊びも新鮮な気持ちになる。スポーツボートの爽快なドライビングとともに広大な霞ヶ浦のゲレンデを楽しんでみてはいかがだろうか。



①道の駅さわらは、地元で収穫された農産物や特産品を販売。関東でも有数の道の駅として知られる ②佐原に行くなら伝統的な舟であるサッパ舟に乗り小野川巡りがオススメ ③水郷・佐原・香取と言えはかつて鰐の名産地として知られ、現在でも名店が揃っている

## 今回お世話になったマリーナ

★水郷ポートサービス ☎ 0299-63-1231

1976年に創業した水郷ポートサービスは、この水郷・霞ヶ浦一帯をゲレンデとして、マリンジェットのツーリングやボートでのショートクルージングなどを楽しむオーナーで賑わいを見せている。シースタイルの利用では、クルージング、フィッシング、トーイングなど目的に応じてゲレンデ情報を教えてくれるので、事前の確認がお勧めです。

住所：〒311-2424 茨城県潮来市潮来5043番地  
営業時間：8:30～17:00  
定休日：3月～10月：無休 / 11月～2月：日曜・祝日



初心者への次のステップを応援する水郷ポートサービス。シースタイルの利用もしっかりサポートしてくれます





## 特別企画 第2弾

# 海外ホームマリーナ Thailand Report

# タイ

シースタイル タイを楽しみながら  
バンコク・パタヤも満喫するため、  
私達が徹底調査!

タイの歴史に触れ、グルメも満喫♪

タケシさん  
アウトドア派で、趣味はゴルフ。

アオイさん  
辛いものが大好きで、  
タイ料理とお酒が大好き!

1日目

### 1 バンコク到着!

日本からスワンナプーム国際空港へ。  
所要時間は約6時間。  
空港からバンコク市内へは  
特急電車で15分ほど。

### 2 タイ料理で腹ごしらえ

お昼は美味しいタイ料理を求めて、レストラン「Mango Tree」へ。



タイ風焼きそば  
パタヤ



蟹が沢山入った  
プーパッポンカレー



マンゴージュース

タイ料理は辛いイメージだけど  
辛さの調節してくれるのが嬉しい!

### 3 バンコク観光

定番の観光スポットへ!  
チャオプラヤー川沿いの三大  
寺院、ワット・ポー、ワット・アルン、  
ワット・プラケオを歩いて巡  
りました。



ワット・プラケオ(エメラルド寺院)



ワット・ポー(ねはん寺)



ワット・アルン(暁の寺)

仏教文化のタイ王国。涅槃像のように、寝ている  
仏像のほうが徳があるポーズなんです。

### 4 熟成肉に舌鼓


牛肉を食べない習慣の人が多くタイで、本当に美味しい熟成肉が食  
べられるお店。選んだお肉を最高の焼き加減で提供してくれます!  
組み合わせるので、ガイドの人などに席の予約を頼むのがいいかも。



熟成肉が食べられるお店「Arno's Butcher and Eatery」

### 5 ルーフトップバーで乾杯!

今、タイで人気のルーフトップバー。  
高層ホテルの屋上で、夜景を楽しみながら飲むお酒は  
最高でした!



年中暖かいから外でお酒が  
飲めるのがいいね!



### タイってどんな国?

言語: タイ語  
時差: マイナス2時間  
気候: 一年を通して日差しが強く、高温  
多湿の気候なので、服装は通気性  
の良いものがオススメ! 羽織るも  
のがあると安心です。

今回お世話になった  
この道10年の  
ベテランガイドさん。



YAMAHA Marine Club  
Sea-Style  
Thailand



2日目

### 3 Sanctuary of Truthを見学

タイパタヤでは有名な木造  
建築。圧巻の大きさなのに、  
未だに建築中とのこと。  
エリア内ではゾウに乗れる  
アクティビティも!



タイの  
サクラリア  
ファミリー

### 2 昼食

マリーナ近くにあるイタリアンレストラン「Bacco Beach」にて昼食。  
オシャレな店内で頂くお料理はどれも絶品!



3日目

タイのゴルフコースでは、プレーヤー  
ひとりにキャディひとりが付くので、  
プレーに集中することができます。  
18ホールをスルーでプレーすることが原則  
なので、所要時間は約4~5時ほど。

Check!



### 5 マッサージでリフレッシュ

「Health Land Pattaya」で  
疲れた身体をリフレッシュ!  
マッサージは、最低2時間から。  
足マッサージなら30分から。  
女性に喜ばれるおみやげも揃い  
ます。



### 4 展望台で記念撮影

パタヤビューポイントからの景色。  
年中温暖なタイでは、ボートینگ  
レジャーが盛んなのだそう。



船が多くて  
びっくり!

ロックンロールが  
テーマの内装



### 6 ホテルにチェックイン

今回宿泊した「ハードロック ホテル パタヤ」。

広いプールやムエタイ体験  
などがあるので、ファミリー  
にもオススメです。



### 1 名門コースでゴルフ

タイ屈指のゴルフコースを有する  
「サイアムカントリークラブ」でプレイ!  
コース内はゴルフカートで移動します。  
併設するレストランでは、広大なグリーン  
を眺めながら食事が楽しめます。



夜出発の飛行機で日本に帰国。お疲れ様でした!



タイのクラブ艇 SR-X [定員5名]



**【ご利用料金】**  
3時間：7,000THB  
6時間：10,000THB  
(船長派遣料込・燃料費別途)  
2018年4月1日改定

※会員のみでの乗船、操縦はできません。船長同乗となります。

ご予約・ご利用の流れ

2018年2月時点

1.ご予約

インターネットまたはお電話よりご予約ください。

2.予約ツールの到着

予約ツール（レンタルポート申込用紙 / 利用同意書および返信用封筒/ハンドブック）をお届け致します。

3.保険加入手続き

保険の加入手続きは、お客様自身で行ってください。

4.レンタルポート申込用紙・利用同意書の返送

レンタルポート申込用紙・利用同意書に必要事項をご記入のうえ、返送してください。ご利用日の8日前必着です

タイへ出国

5.受付

ご利用当日、ご予約の時間までにマリーナの指定集合場所へお越しください。

6.乗船・クルーズ

美しいタイの海をお楽しみください。

7.お支払い

帰港後、キャプテンにご利用料金・燃料費をお支払いください。（現地通貨タイバツでの現金または、クレジットカード支払い）

キャプテンがご案内  
タイの海で遊ぶ!

Cruising MAP

航行範囲



航行禁止区域

ラン島について

ラン島には上陸可能!

上陸時に濡れるので事前に水着を着用下さい。ラン島は観光地のため、アクティビティや食事でもできます。少し現金を持っていくことをオススメします。

シュノーケリング可能!

船にシュノーケルを積んでいるので、ラン島付近のきれいな海で、シュノーケリングもできます。

Option Menu

釣りを楽しみたいなら  
オプションメニューのお申込がオススメ!

1 バンコク市内からの送迎あり!  
※同一日移動限り。  
タイは英語が話せないドライバーも多いので、送迎の申し込みが安心です。

2 釣りの知識のある専門スタッフがポイントの案内、釣り方をアドバイス!

3 手ぶらでOK! タックルレンタルあり (有料)



タイにある業務提携先の釣リツアー会社「Mokoley tour (モコレ)」がサポートします!

MOKOLEY  
http://www.mokoley.com/

シースタイル タイについての詳細・最新情報は、ホームページをご覧ください。

<https://sea-style.yamaha-motor.co.jp/marina/thailand/>



ホームマリーナ HOME MARINA EVENT & UMIASOBI-PLAN

イベント・海遊びプラン

海遊びを存分に楽しめる季節がやってきました。今号も全国のホームマリーナから届いたお勧めのイベント・海遊びプランをご紹介します。湖上パーティーや、クルージング&グランピング、スナメリウォッチングなど、魅力的なプランが目白押しです。皆様のご参加をお待ちしています!

★海況によって中止になる場合がございますのでご了承ください。★料金は税込です。  
★詳しい内容は、各マリーナに直接お問合せください。

海遊び イベント マリーナの海遊びプラン

- クラブ艇利用イベント  
クラブ艇を借りて参加するイベントです。
- 講習会など  
ボート操船や釣りのお役立ち講習会です。
- 参加イベント  
マリーナや地域のイベントです。
- マリーナ・レストラン・ショップからのプレゼントや特典の情報がです。

北海道・東北エリア

1

小樽マリーナ

☎0134-21-2929 | 北海道小樽市築港5番7号

海遊び イベント 春の釣りプラン 小樽でカレイ釣りを楽しむ!

釣り初心者でも大丈夫!



日程 4月~6月  
初めての方はスタッフ同乗のフィッシング入門講座(有料)がおすすめです!  
自分で釣り上げて食べる旬のお魚は、一段と美味しいものです! 釣り未経験の方でも手軽に楽しむことが出来ます。フィッシングセットのレンタルやインストラクターが同乗して釣りの仕方をやさしく講習する「フィッシング入門講座」もご紹介します。まずはお気軽にマリーナまでお問合せください。カレイ釣りは通年で楽しめますが、釣果が期待できるのは4月~6月初旬です。

予約 フィッシング入門講座は要予約  
料金 フィッシング入門講座を受講する方5,400円/3時間(釣り具1セット付)、フィッシングセット2,160円/1セット (クラブ艇利用料金・燃料費別途)

関東エリア

3

葉山マリーナ

☎046-875-0370 | 神奈川県三浦郡葉山町堀内50-2

海遊び イベント 相模湾で1日満喫! 海水浴&観光クルージング

日程 通年(※海水浴に限っては該当季節)

絶景! 相模湾充実コース

葉山マリーナから出航して、相模湾を満喫するポイントのご紹介です。相模湾は大型船も比較的少ないので、初心者でも安心して航行可能! 葉山には、富士山と江ノ島を背にした裕次郎灯台・名島の絶景撮影ポイントがあり、海水がとてもきれいですので、夏場は近くの海水浴場付近でアンカリングをして海水浴も楽しめます。

使用艇 FR-23

2

磐梯マリーナ猪苗代マリーナ

☎0242-65-2750 | 福島県郡山市猪苗代町大字倉沢字不動堂579-10

海遊び イベント G3ポンツーンボートで楽しむ、猪苗代湖の湖上パーティープラン!

一生の思い出間違いなし!



日程 5月~10月  
シースタイルで初の試みとなるG3ポンツーンボートのレンタルを、猪苗代湖でいち早く体感することができます!  
猪苗代湖は20m近い透明度を誇る淡水湖。泳いでよし、クルージングしてよしの猪苗代湖は、その形状から必ず風上には静かな水面が広がっています。そんな場所を見つけたらアンカーを降ろしてパーティーをはじめましょう! 食材やクーラーボックスを持ち込めば、そこは誰も邪魔されないお客様だけのパーティー会場です。もちろんボートなのでそのまま泳いだり、トイグチューブを引っ張ったり、陸上のパーティーでは決して味わえない楽しみがそこには広がっています。海外ではメジャーな湖上パーティーを、日本でいち早く体感しましょう!

料金 スタッフ同行料5,000円/1時間、レンタルグリル2,500円/1台、レンタルトイグチューブ5,000円~ (クラブ艇利用料金・燃料費別途、食事は実費)

江ノ島がお出迎え!





# イベント・海遊びプラン

★海況によって中止になる場合がございますのでご了承ください。

## 中部エリア

本格ボートフィッシングや  
のんびりクルージング

4



ヤマハマリーナ沼津 ☎055-939-0311 静岡県沼津市江浦514

### 手軽に本格ボートフィッシング!!



多種多様なロッドセット!

各専用釣り竿セットを手軽にレンタル♪

「電動リール&バッテリーセット」「タイラバロッドセット」「ジギングロッドセット」「ベイトリールセット」など、各ボートフィッシング専用ロッドのレンタルセットをご用意♪ 電動リールで楽かんフィッシングやライト深海釣りを楽しんでもよし!! タイラバロッドでマダイが釣れちゃうかも!? ジギングロッドでワラサを釣っちゃう? など様々なロッドをご用意しています♪

予約	レンタル利用日の3日前までにマリーナにご連絡ください。
料金	各ボートフィッシング専用ロッドのレンタル料金:「電動リールセット&バッテリー」好評のため2018年度は通常レンタル料金4,320円⇒ <b>3,240円!!</b> 「タイラバロッドセット」2,160円、「ジギングロッドセット」2,160円、「船竿ベイトセット」2,160円。(クラブ艇利用料金・燃料費別途)

※各レンタルセットは数に限りがございますので、ご了承ください。※「要予約」となっております。レンタルご利用日の3日前までに、マリーナに予約のご連絡をしてください。※当日のキャンセルの場合はキャンセル料を頂きますので、ご了承ください。※仕掛け、エサなどはおお客様でご用意をお願いします。※事前にマリーナにご連絡を頂ければ、その時期に釣れる魚やおすめの仕掛け、エサなどをご案内させていただきます。※ご利用後に修理を必要とする場合は、修理代金に相当する金額または、新規購入に要する費用を請求させていただきます。

ヤマハマリーナ沼津

### はじめよう! ライト深海釣り in 沼津

日程 3月17日(土)・18日(日)  
4月7日(土)・8日(日)・12日(木)・13日(金)

アカムツ・クロムツ・シロムツ・オニカサゴといった深海の魚を釣る際の、ターゲットの選び方・道具の選び方・ポイントの選び方・GPS魚探の本質的な使い方・操船技術・電動リールの使い方について学んで頂きます。

時間 9:15~16:00 予約 要予約 定員 4名 最少催行人数 2名 使用艇 YF-23F  
料金 平日26,800円/名、土日31,800円/名(えさ代1,620円別途、クラブ艇利用料金・燃料費含む)

参加資格 2級(5海里限定)以上の小型船舶操縦士免許をお持ちの方。  
一定レベルのボートフィッシング経験者を対象に運営する為、マリン塾「ゼロから始めるフィッシング講座」の事前受講をお勧めしています。

※開催日の10日前までに、ヤマハマリンホットライン(0120-730-344)にお電話にてお申込みください。※釣り竿、電動リール、バッテリー、仕掛けはマリーナでご用意させていただきます。※針仕掛け(2セット)は料金に含まれています。※エサは別途料金をお支払いいただけます。また、当日仕掛けのロスなどで追加が必要な場合は、別途お支払いになります。※当日はクーラーボックス、濡れても良い服装、タオル、昼食、飲料水(多め)をお持ちください。※お客様のご使用にあたっての備品の紛失や破損をした場合、お支払い頂く可能性がございます。

5



ラグナマリーナ ☎0533-58-2950 愛知県蒲郡市海陽町2-1

### 三河湾 佐久島ランチクルーズ&スナメリウォッチング

日程 4月~9月  
春先から初夏にかけては西浦半島から佐久島の間にかけてスナメリに出会う機会が多く、夏から秋にかけてはラグナマリーナの前から姫島、西浦半島にかけての出会いが期待できます。佐久島内で食事をする場合、コース料理は3,500円前後より召し上げられます。食事の後はアートの香る佐久島島内散策はいかがでしょうか。西港アートエリアまで徒歩20分程度です。

## 関西エリア

新体験にワクワク♪

6



新西宮ヨットハーバー ☎0798-33-0651 兵庫県西宮市西宮浜4-16-1  
クリエイションマリーナ ☎072-223-5884 大阪府堺市堺区北波止町13  
阪南マリーナーオーシャン ☎072-432-5944 大阪府岸和田市地蔵浜町7番地  
いずみさの閑空マリーナ ☎072-463-0112 大阪府泉佐野市りんくう往来北6番地

### 「おおさかふくしま-中之島ゲート海の駅」へ行ってみよう。

グルメスポット盛り沢山!



日程 通年  
海と川の結末点や、大阪リパークルーズの新しい起点にしてアーバンクルーズを楽しもう。  
中之島ゲートが「海の駅」に登録され、年末にお洒落水上レストランや手ぶらで楽しめるBBQ施設がオープンしました。いよいよシーズンが到来!! 今春には、中之島ゲート「海の駅」の棧橋で水上ランチを楽しんだり、上陸して大阪の街で遊ぶことができます。

予約 要予約(「おおさかふくしま-中之島ゲート海の駅」の予約は 0120-511-510)  
料金 海の駅棧橋使用料3,000円/2時間(30フィート未満)、水上レストラン「CORAL KITCHEN at sea」とBBQガーデン「ピバックゲートパーク」の食事メニューは各社ホームページをご覧ください。

7



マリンショップオグリ ☎0749-22-0862 滋賀県彦根市松原2-2-19

### 琵琶湖三島めぐりクルージング



日程 4月1日~10月31日  
日本で一番大きな湖、琵琶湖に浮かぶ島をめぐり雄大な景色を眺めませんか? 彦根港から出港し、沖島、多景島、竹生島をぐるっとめぐりクルージングプランです。平日ならば各島々に上陸することも可能です。(要予約・要相談)  
予約 希望日の3日前までに予約

8



神戸ハーバーマリーナ ☎078-671-3177 兵庫県神戸市兵庫区遠矢浜町5番37号

### イオンモールでボートに乗ろう!! SUP編



日程 3月~11月  
初心者でもご家族と楽しめるSUP(スタンドアップパドルボード)。水の上に乗ってスイスイ進む新感覚のウォータースポーツ、スタンドアップパドルボード。「兵庫運河チャレンジコース」のゲレンデは、ショップ前のプロムナードに面したキャナル(運河)で初めての方も安心です。慣れたところで「兵庫運河クルーズコース」も楽しめます。ベテランガイドがパドルワークから丁寧に説明させていただきます。

予約	ご予約・お問い合わせは <マリンインフォメーション内セーリングスタッフ 078-977-7166>
参加資格	大人/15歳以上・小人/10~14歳 使用艇 スタンドアップパドルボード(SUP)
料金	兵庫運河チャレンジコース(45分)/大人3,500円/名・小人2,000円/名 兵庫運河クルーズコース(90分)/大人5,000円/名・小人4,000円/名 (同伴者は、別途料金が必要です・上記の料金は、2018年4月より適用)

※濡れても良い服装と着替え・タオルをご持参ください。※ロッカー有り・シャワー無し。※利用料金は予告なく変更の場合があります。

## 中国エリア

海遊びの後にキャンプはいかが?!

9



ナスポート牛窓マリーナ ☎0869-34-2498 岡山県瀬戸内市牛窓町牛窓4180

### 日本のエーゲ海でクルージング&グランピング

日程 通年  
話題のグランピングを楽々体験  
今話題のグランピングとはラグジュアリーなキャンプのこと。牛窓の西脇海岸に隣接された「ベースビーチ」では一年を通してBBQ、冬は温かいコタツで鍋を囲めます。テント、食材、炭の準備、後片付け等は全部不要ですので、海で遊び疲れた後にも最適!

予約	要予約 ※ベースビーチのご予約はご本人様をお願いします。「ナスポートのプランを見た」と言って頂ければスムーズです。ベースビーチ<http://www.base-beach.com/>TEL:086-368-5083
----	--

## 九州沖縄エリア

キレイな海を満喫♪

10



マリノア(西福岡マリーナ) ☎092-885-2288 福岡県福岡市西区小戸2-11-1

### 博多湾 オールシーズンつり三昧



日程 通年  
アジ、キス、シーバスなど簡単に釣りを楽しめます。初めての方も釣れているポイントや仕掛けまでスタッフがしっかりサポートします。オプションのレンタルがあるので手ぶらでOK! 博多湾が初めての会員様にはスタッフが同乗してクルージングをしながら博多湾を紹介することも出来ます。

神戸ハーバーマリーナ

### イオンモールでボートに乗ろう!! カヤック編



ベテランの指導で安心!

日程 3月~11月  
初心者でもご家族と楽しめるシーカヤック。シーカヤックで、海拔ゼロメートルの景色を眺めながら水上散歩ができます。ショップ前のプロムナードに面したキャナル(運河)で水上散歩を楽しめるので、初めての方でも安心です。ベテランガイドがカヤックの説明からパドルワークまで丁寧に説明させていただきます。

予約	ご予約・お問い合わせは <マリンインフォメーション内EARTH MATE (アースメイト) 090-3990-6226>
参加資格	大人/中学生以上・小人/4歳以上(小人は大人同伴での参加が条件となります。)
料金	シーカヤック体験コース/大人3,500円/名・小人1,500円/名 (上記の料金は、2018年4月より適用)

使用艇 経験度に応じて一人乗りカヤック・2人乗りカヤックを使用します。  
※濡れても良い服装と着替え・タオルをご持参ください。※ロッカー有り・シャワー無し。※利用料金は予告なく変更の場合があります。

話題のグランピング!



11



エクスパワー ☎098-942-3467 沖縄県中頭郡中城村字久場1927-1

### 爽快!! スポーツボートで

日程 通年(要事前予約)  
子供や家族と楽しむ沖縄の夏休み  
津堅島(マリーナから約30分)のビーチで家族とマリブレイ三昧。エクスパワーが初めてという方にはガイドがエスコートするので安心です。※スポーツボート「AR190」のご利用が初めてのお客様には安全レクチャーを兼ねさせていただきます。

時間	6時間レンタル 予約 要予約 使用艇 AR190
料金	【初回安全レクチャー&アイランドホッピング ガイド付き】16,200円/6時間 (クラブ艇利用料金・燃料費別途、施設使用料300円/名)

※オプションメニュー: トーイングチューブ・ウエイクボードセット各5,000円/津堅島パーベキュー2,000円/名※飲食の持ち込みは自由です。※AR190のご利用に際しては、初回のみ3時間の安全レクチャーの受講が必要ですが、このプランをご利用頂く時、海域と遊びを知り尽くしたガイドが安全レクチャーをしながら一日の遊びを同行しコーディネート致します。限られた時間を安全で有効に使えるプランです。※ビーチからの出航のため、潮の干満により出航できない時間があります。必ずマリーナへお電話にてご相談の上、ご予約ください。(インターネット予約はできません)





お魚かたりべ 山崎清張の魚を美味しく食べる方法

**お魚かたりべ**  
山崎清張 (やまさき きよはり) さん

明石に生まれ、明石で育ち、明石で育てられたからこそ昔ながらの明石の食「魚食」にこだわっている山崎さん。2014年に水産庁から「お魚かたりべ」に任命された、正真正銘の魚のスペシャリスト。長年、魚の扱い方から美味しくいただく方法まで追究。魚食普及活動に精力を注ぎ、魚のさばき方教室、漁業や環境、食の講話などを続けている。趣味のバイク、ヤマハ「YZF-R1」でレース参戦も

その① 活けジメ

海、釣り、魚、楽しんでますか。

心晴れ晴れと海へ出て、苦労した成果として釣り上げた大切な魚は美味しく味わいたいですよね。ところがそれほど愛しい魚をどうしたら鮮度を保ったまま持ち帰れるのか、意外や釣り人だけでなく、魚屋、漁師までもがあやふやな思い込みの知識で魚の魅力を落としていることが現実です。

魚を美味しくいただくために、確保した魚の扱い方について紹介します。

もちろん魚は我々の食糧として、食べられるために生き、成長して来たわけではありませんので、海の中から船上に上げられるという環境変化にとっても違和感と興奮を抱えています。ピチピチと暴れ跳ねることで、魚体内は体温が上がるがごとく血が駆け巡っています。そんな興奮状態のままクーラーボッ

クスに投げ入れたり、氷水に漬けたりすると魚は緊張、突っ張った状態となります。人が長時間集中出来ないのと同じく、緊張が解ければ緩和し、後の魚の身は腐敗へと向かうだけとなります。

それを防ぐため、魚はいったん生簀(流水のため水、大きなクーラーボックスでもかまいません。その場合は太陽光が当たらないよう日よけの蓋を)に泳がせ、港へ着岸するまで活かしておきましょう。例えば数十分であっても興奮が冷めることにより魚体内の血の気が引くのです。

クーリングを終え 着岸してからこそが魚を美味しく食べられるかの技が問われます。

生きてる魚＝「活魚」を活けジメというある意味儀式を施し、食べもの「鮮魚」に変えるのです。生簀からすくい上げた魚は再び暴れること必至ですが、この時落ち着いて魚

の眼を手のひらで覆いましょう。たったそれだけで魚の暴れが一時的に収まるのです。(歯が凶暴な魚では要注意)

魚の動きが止まったら体側線(上目の後ろ側を鋭利なもので刺し動きを止めます。脳死状態にするのです。すぐさまエラぶたを開き、包丁を差し入れ、背骨(脊髄)を切断します。これは背骨内にある神経と血管を断ち切ることで、後の食材としての腐敗を遅らせ、味わいを良くさせる最も重要な工程となります。

更にすぐさま海水に漬け、数分置く「血抜き」をします。理想は流水のため水で、溜めた水に血の色が見えなくなれば「活けジメ」の完成です。

これらの工程を粗雑にすることで、魚の鮮度と味はいくらでも落ちて行くのです。せっかく手にした魚たちです。ぜひとも美味しく食べていただきたい。

(文・写真／お魚かたりべ 山崎清張)



①活けこし/いったん生簀に活かします。(なくても可) ②即殺/目の後ろあたりを刺し、魚の動きを止めます。 ③シメ/エラぶたに包丁を差し込み、背骨を切断します。 ④血抜き/数分でも良いので、必ず血抜きをしてください。 ⑤刺身/活けジメ。その全ての工程は魚を美味しくいただくために必要なことなのです。

お魚かたりべ 山崎先生直伝!

シースタイル 魚のさばき方教室(アジ入門者編)

さばきかた熟血講師の山崎清張先生です。アジの刺身、完成です。

初めての方でも失敗のないアジの3枚おろしの方法を学びます。講師はお魚のかたりべ「山崎清張先生」です。講習後には自らさばいたアジの刺身を同伴者と一緒に昼食としていただきます。(ゴハン・みそ汁付)

【主催】ヤマハマリンクラブ・シースタイル 【運営】中央市場の料理教室 【協力】神戸ハーバーマリーナ・イオンモール神戸南「マリンインフォメーション」

**日時** 3月25日(日) 時間10:30~13:00(10:15~受付開始)

**会場** 中央市場の料理教室 (イオンモール神戸南前の中央市場の調理実習施設) 〒652-0844 兵庫県神戸市兵庫区中之島1丁目1-4 神戸市中央卸売市場本場関連中央棟2階

**参加資格** シースタイル会員及び同伴者1名様まで(小学生以上)

**料金** シースタイル会員: 3,000円、同伴者: 1,000円

**定員** 22組44名様(定員に達し次第締切)※最少催行人数10組

**申込期間** 平成30年3月1日(木)~3月22日(木)

**予約** ヤマハマリンホットラインまでお電話でご予約ください。 ☎0120-730-344 (受付時間: 9:30~17:30/年中無休)

**お支払い** 当日、教室開講前に現金でお支払いください。

**持ち物** エプロン、三角巾(バンダナでも可)、ハンドタオル、筆記用具

〈備考〉定員に満たない場合や天候により、やむを得ず開催を中止する場合がございます。  
・お帰りの際、イオンモール神戸南「マリンインフォメーション」で記念品とイオンモール駐車券を差し上げます。・中央市場には駐車場は有りません。

2018年クラブイベント年間スケジュール(予定)

毎年、全国の多くのシースタイル会員様にご参加いただいている「笑顔のフォトコンテスト」「フィッシングコンテスト」。2018年の開催日程が決定しました!初めての参加も大歓迎です。ぜひコンテストへ参加して素敵な思い出をつくりませんか。

笑顔のフォトコンテスト 2018 期間 3/1(木)~8/31(金)

全国シースタイル 日本全国の会場のライバルだ!! フィッシングコンテスト2018 春の部/期間 4/1(日)~6/30(土) 秋の部/期間 9/1(土)~11/30(金)

2018年も、海遊びの魅力を存分に体感していただける様々なイベントを、各地で開催します。イベントのご案内はシースタイルのホームページ、メールマガジンでお知らせしますので、会員様は、ぜひご登録をお願い致します。※下記日程、会場は変更になる場合がございます。

月	イベント名	日程	会場
2月	日生牡蠣イベント	2/24(土)	日生マリーナ
3月	はじめよう! ライト深海釣り in 沼津	3/17(土)~18(日)	ヤマハマリーナ沼津
	魚のさばき方教室 in 神戸	3/25(日)	神戸市中央卸売市場
4月	フィッシングクラブ 1st	4/1(日)	ナビオス横浜
	はじめよう! ライト深海釣り in 沼津	4/7(土)~8(日) 4/12日(木)~13日(金)	ヤマハマリーナ沼津
5月	シースタイル・フェスタ in さわら	Sea-Style Festa 5/13(日)	水の郷さわら(川の駅)(ウェイクボード講習会同時実施)
	シースタイル・フェスタ in いずみさの関空マリーナ	Sea-Style Festa 5/19(土)~20(日)	いずみさの関空マリーナ
6月	シースタイル・フェスタ in 浜名湖	Sea-Style Festa 6/2(土)~3(日)	ヤマハマリーナ浜名湖
	フィッシング・フェスタ in 松島	Sea-Style Festa 6/17(日)	北浜マリンベース
	シースタイル・フェスタ in 小樽	Sea-Style Festa 6/23(土)~24(日)	小樽港マリーナ
7月	シースタイル・フェスタ in 酒田	Sea-Style Festa 7/1(日)	ボートショップ酒田
	シースタイル・フェスタ in 宮古	Sea-Style Festa 7/7(土)	ヤマザキマリン
	フィッシングクラブ 2nd	7/22(日)	ナビオス横浜
8月	シースタイル・フェスタ in 猪苗代	Sea-Style Festa 7/28(土)~29(日)	磐梯マリン猪苗代マリーナ(ウェイクボード講習会同時実施)
	ウェイクボード講習会	8/5(日)	マリンメカニック
9月	シースタイル・フェスタ in 舞鶴セントラルマリーナ	Sea-Style Festa 9/8(土)~9(日)	舞鶴セントラルマリーナ
	シースタイル・フェスタ in 広島観音マリーナ	Sea-Style Festa 9/29(土)~30(日)	広島観音マリーナ
10月	フィッシングクラブ 3rd	10/28(日)	ナビオス横浜

全国のホームマリーナからホットな最新情報が届く! 会員様専用メールマガジン「Sea-Style FUN」にぜひご登録ください。

「Sea-Style FUN」は、クラブからののお知らせや、ホームマリーナからの情報をメール配信するサービスです。オススメや注目のイベント、締切間近のお知らせなど、ホットな最新情報をお届けしています。

メールマガジン登録方法

- 1 ヤマハシースタイルTOPページの一番下までスクロールし、右端の「メールマガジン登録マーク」をクリック。
- 2 「会員ログイン」ページが開きますので、会員番号とパスワードを入力してログイン。  
※初期パスワードは数字8桁の生年月日となります。
- 3 「メールマガジン申込み・停止」ページで登録をお願いします。メールアドレスは2つまで登録できます。「メールマガジンを受信する」を選択してメールアドレスを登録してください。



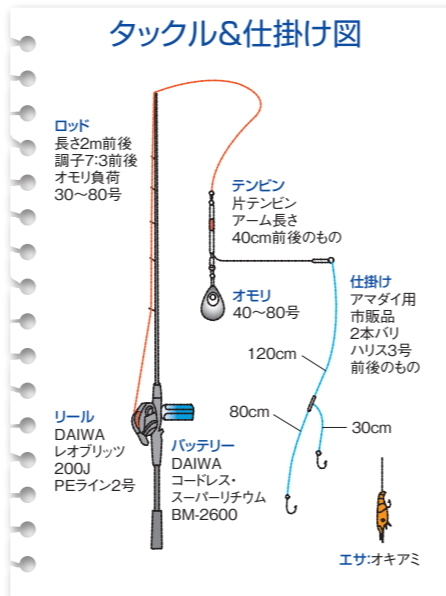
# ボートフィッシング入門

## 第7回 アマダイ

第7回目は、冬場に狙える人気ターゲットのアマダイです。一見、とぼけた顔立ちの魚ですが市場では高級魚として扱われています。



構成 / 文 小野信昭さん  
神奈川県在住、DAIWAフィールドテスター、ホームページでお馴染みの「出動! マリンクラブ釣査隊」二代目隊長。



### Check! アマダイはこんな魚

アマダイは関東南岸から西日本、日本海西部から釜山沖、東シナ海に生息し、60センチにも達するスズキ目アマダイ科の魚で、タイを細長くしたような体型で、色はタイと同じ美しいサクラ色をしています。

### Check! 生息場所とポイントの選定

秋から早春までの期間が釣期で、水深30~150メートルの砂泥地に巣穴を掘って生息し、甲殻類や管虫類を捕食します。巣穴から出て泳ぎ回るとしても大して浮上せず海底からせいぜい2メートルの範囲までです。

### Check! ボートコントロール

前述したようにポイントの水深が30~150メートルと深いので、ボートはアンカリングせず、流しながらイトを垂らすいわゆる“流し釣り”が適しています。

シーアンカーやスパンカーを使うと安定した流し釣りが可能ですが、肝心なのは、流れるボートの速さであまり速いとアマダイはエサに追い付くことができなくなるので、船速は0.5ノット以下が必須となります。広範囲を流して好ポイントを探っていきますが、1尾釣れば付近には必ず複数棲息しているのでGPS魚探のメモリー機能を使って釣れたポイントをマーキングし、繰り返しそのポイントを攻めることで追釣しやすくなります。

### Check! 釣り方

仕掛け投入後にオモリを着底させたらイトフケを取り、1メートルほど巻き上げます。その位置を基本ポジションとしてゆっくり1メートルほど誘い上げ、次にスーッとサオを下げます。このとき、アマダイの目の前にエサをゆっくり落下させることをイメージしながら、このロッドアクションを繰り返し行っていきます。シャクリ上げる時にアタリがくることもあれば、シャクったサオを下ろす時にアタリがくることもあります。なお、このアクションを繰り返す間隔は、底潮の速さやアマダイの活性によっても変わってくるので当日のヒットパターンを掴むまでいろいろ変化を与えてみるといいでしょう。アタリは明確なので、軽くサオを立ててハリ掛かりさせ、あとは一定のペースで巻き上げればOKです。

# フィッシュ&チップス

海好きなら知っておきたいサカナの豆知識

## 第11話 京料理を代表する高級魚、アマダイ。

目を閉じて、アマダイのほんのり甘く 繊細な旨みを味わえば いにしへの京の都へタイムトラベル!

文 / 遠藤 成(ノーチラス工房) イラスト / 細密画工房 撮影 / 森山利也 フードコーディネイト / クリス森山

### タイ科の魚ではないけれど、マダイに劣らぬ高級魚

アマダイと名前にタイがつきますが、タイ科の魚ではありません。スズメダイやマトウダイなどと同じ、タイの仲間ではないのにタイと名がつく、いわゆる「あやかり鯛」で、形も習性も味もマダイとは別物です。

「あやかり鯛」とはいえ、昔からアマダイの美味しさは高く評価され、京の都では高級食材として扱われてきました。

アマダイはおデコから口へのラインが四角く、目と鼻の距離が長い特徴的な顔をしています。馬の顔を連想させるからでしょう、香港では馬頭魚(マータウ)と呼ばれ、英名もHorsehead tilefish。似たような頭の形をしているベラ科のイラヤテンスをアマダイと呼ぶ地方もあります。

市場にアマダイとして出回っているのはアカアマダイ、キアマダイ、シロアマダイの3種です。眼の下に銀白色の三角形の斑があるのがアカアマダイ。銀白色の部分が帯状になっているのがキアマダイ。シロアマダイには斑も帯もありません。シロ、アカ、キの順番で生息域が深くなり、成魚の大きさもこの順番です。アマダイは脂の少ない淡白で上品な肉ですが、脂のりもシロ、アカ、キの順で、味の良さも値段もこの順とされています。

日本近海には他にハナアマダイ、スミツキアマダイという種も生息しますが、漁獲されるアマダイの大半はアカアマダイですので、アカアマダイを代表として話を進めましょう。

アマダイは青森以南の日本海、千葉県以南の太平洋沿岸、朝鮮半島南部から中国、台湾まで広く分布しています。水深30~150mくらいの砂泥地に集団で巣穴を掘り、あ

まり泳ぎ回らずに小型のエビ・カニなどの甲殻類、ゴカイなどの多毛類を餌にしています。メスよりもオスのほうが成長は早く、1年で17cm、2年で22cm、4年で30cmくらいになります。市場に並ぶのは20cmくらいからですが、35cmを超えるサイズの大半はオスである可能性が高いそうです。

### 山陰から北陸にかけて 日本海沿岸で多い水揚げ

中世から若狭湾で水揚げされ、京の都へ送られたアマダイは「若狭くじ」と呼ばれ、高級魚として扱われていました。駿河湾のアマダイは、家康が好んで食べた「興津鯛(おきつだい)」として知られています。

日本海側でも太平洋側でも愛されているアマダイですが、水揚げ量が最も多い県は山口県です。次いで長崎県、島根県、福井県、福岡県と、山陰から北陸にかけての日本海沿岸でたくさん獲られています。

山口県では萩・仙崎市場と、下関市場で水揚げされていますが、萩・仙崎地区は延縄(はえなわ)漁、下関地区は底曳き網漁と漁

### デッキで食べたい 簡単サカナ料理

#### アマダイのアクアパッツア

アマダイは身が柔らかいので、崩れないように少し強火で焼くのがポイント。ウロコがバリッとして食感も楽しいですよ。アマダイの繊細さを味わうためにニンニク&唐辛子は使わずにあっさりとした。干物でもOKです。



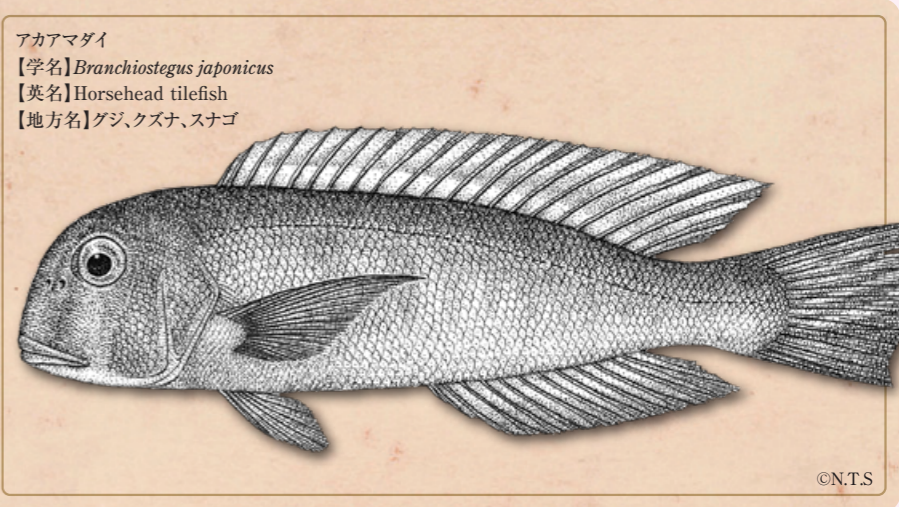
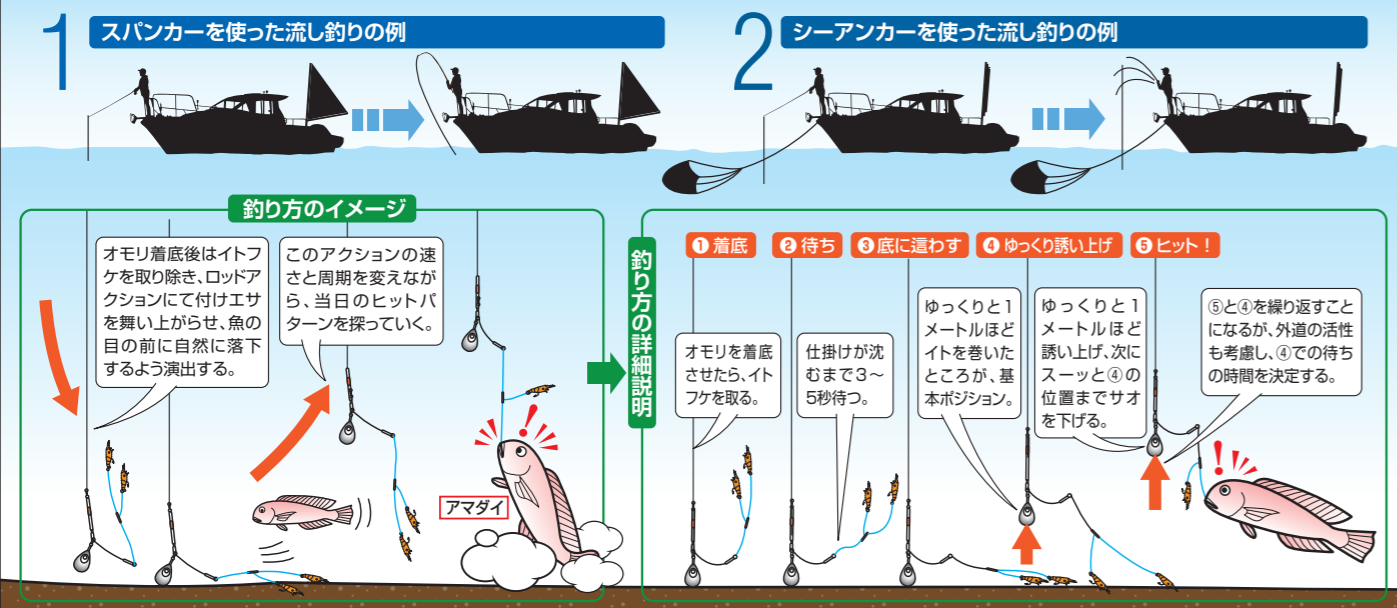
【材料】アマダイ(半身)、芽キャベツ、シメジ、プチトマト、ジャガイモ、フロコリスプラウト、白ワイン、塩、コショウ  
【作り方】フライパンにオリーブオイルを引きアマダイを皮目から焼き、両面を焼いたら一度取り出す。そこに芽キャベツ、シメジ、プチトマト、茹でたジャガイモ、白ワインを適量入れる。スープが沸いてきたら焼いたアマダイを具材の上に乗せて2~3分フタをして蒸し焼きに。塩コショウで味を整え、フロコリスプラウトを散らして完成。

法が異なります。延縄で漁獲されたものは鮮魚用として、底曳き網で獲れたものは加工用として利用されることが多いようです。

1985年には山口県だけで7000トン以上の漁獲があったアマダイですが、2015年の水揚げ量は368トン、日本全国でも1132トンと激減しています。これはかつて主漁場として操業していた東シナ海中南部から、資源の悪化や周辺諸国との漁場の競合などの理由により、2001年ごろ撤退したためだそうです。現在、東シナ海でのアマダイの漁獲の大半は中国で、日本は国内で獲れる量を上回る量のアマダイを輸入しています。

年間を通して漁獲されるアマダイですが、市場に多く出回るのは8月から12月。身は柔らかく、水分が多いので、塩をあてて一夜干しにしたり、昆布締めにしたりして、水分を取り除くと、より一層美味しくなる魚です。

## アマダイ釣り ボートコントロールと釣り方





# 2018年クラブ艇 NEWラインナップ

## SR320FB

利用料金：3月頃発表予定  
※ホームページでご確認ください。

### 最新機能を装備したクラブ艇最大のスポーツクルーザーを導入！

ヨーロピアンスタイルの美しいフォルムに、優れた走行性能と快適な居住性を兼ね備え、最新機能のヘルムマスター、DPS(GPS連動の定点保持システム)を装備！

#### こんなシーンに最適！

- ◎ 定点保持して、船上パーティ ◎ 家族や仲間を呼んで、感動のおもてなし
- ◎ 誕生日や記念日、特別な日の思い出に



SR320FB 全長:10.49m 全幅:3.20m 定員:12名  
搭載エンジン:F250DET/FL250DETX



①メインサロン ②フライングブリッジ  
船内もフライングブリッジ(2階席)もふかふかのソファ席で広々快適



③コックピット ④アフトデッキ&センターステップ  
空とつながる開放的な空間は、オープンタイプならではの

#### 《配備予定マリナー》

- ・湘南サニーサイドマリナー (神奈川県横須賀市) 2018年夏頃配備予定
  - ・横浜ベイサイドマリナー (神奈川県横浜市) 2018年夏頃配備予定
- ※配備開始時期は変更になる場合がございます。最新情報はホームページをご覧ください。

※実際のクラブ艇は、写真と仕様・カラーが異なります。予めご了承ください。  
※ご利用の場合、「HELM MASTER(ヘルムマスター)講習」の受講が必須となります。  
※船長は見張りの実施義務がございますので、定点保持の際には安全に十分にご注意ください。

#### 独自の操船制御システム「ヘルムマスター」を国内で初採用



船外機用操船制御システム「ヘルムマスター」を国内で初めて採用したボートです。ステアリングやシフト操作、スロットル開度など、船外機の電子制御ができ、ジョイスティックモードでは、レバー1本で横方向の移動や360度回転を行えるため、離岸・着岸時や狭水路、マリナー内など狭いスペースでの操船が容易になります。また、DPS機能によりアンカリングをすることなく、任意の位置に停船することができます。

## G3ポンツーンボート V322RF

利用料金：3月頃発表予定  
※ホームページでご確認ください。

### アメリカで人気のポンツーンボートがシースタイル艇に導入されます。

航行中に加え、停泊中の楽しみ方を提供する、ニューカテゴリーのボートです。広々としたスペースは様々な遊びに対応。少人数でも大人数でも、ゆったりとした時間を過ごすことができます。

#### こんなシーンに最適！

- ◎ 静かな入り江でアンカリング、船上でゆっくり ◎ 仲間や友達と一緒に、特別な湖上パーティー
- ◎ 仲良し家族でマリンプレイ&船上ピクニック



G3ポンツーンボート V322RF 全長:6.7m 全幅:2.5m 定員:11名  
搭載エンジン:F150

- #### 《配備予定マリナー》
- ・磐梯マリナー猪苗代マリナー (福島県耶麻郡) 2018年5月頃配備予定
  - ・ヤマハマリナー琵琶湖 (滋賀県大津市) 2018年夏頃配備予定
  - ・ヤマハマリナー浜名湖 (静岡県湖西市) 2018年夏頃配備予定
- ※配備開始時期は変更になる場合がございます。最新情報はホームページをご覧ください。



※実際のクラブ艇は、写真と仕様・カラーが異なります。予めご了承ください。

## 2018年も「東北の海を遊び尽くせ! 体験記投稿キャンペーン」を開催します。

### 東北の海を遊び尽くせ! 体験記投稿キャンペーン

キャンペーン期間  
2018  
3月8日～  
9月まで



昨年、ご好評をいただきました「東北の海を遊び尽くせ! 体験記投稿キャンペーン」を、2018年も開催します! 東北エリアのホームマリナーをご利用いただいた方の体験記の募集です。期間中、毎月抽選で5名様に「シースタイル利用割引券3,000円分」をプレゼント! 応募をお待ちしております。

- 募集期間** 2018年3月8日(木)～2018年9月30日(日)
- テーマ** [1] 東北エリアのシースタイルホームマリナーでレンタル利用した体験記  
[2] 東北エリアでのシースタイルイベントに関する体験記  
※募集期間内にご利用・参加されたものに限りです。
- 参加方法** シースタイルホームページから、テーマに沿った記事を投稿してください
- 対象者** シースタイル会員様・シースタイルジェット会員様

- 対象ホームマリナー** 北浜マリナー、ボートショップ酒田、磐梯マリナー猪苗代マリナー、マリナーメカニック、互洋大船渡マリナー、ヤマザキマリナー (※ヤマザキマリナーは4月からシースタイル運営開始予定)
- 賞品** 期間中、ホームページの投稿の中から、毎月抽選で5名様に「シースタイル利用割引券3,000円分」をプレゼント(発行から1年間有効) ※毎月当選の可能性がありますので、期間中、何度でもお気軽に記事を投稿してください。
- 当選発表** 当選者の方には、投稿月の翌月中旬にご連絡させていただきます。

★詳細はホームページをご覧ください。  
[https://sea-style.yamaha-motor.co.jp/marina/experience\\_tohoku/](https://sea-style.yamaha-motor.co.jp/marina/experience_tohoku/)





## 福利厚生やビジネスにお勧め！新しいシースタイル「法人会員」がスタートします。

会員様のさらなる利便性の向上を目指し、「法人会員」がシステムをバージョンUPして平成30年3月1日からスタートします。ボート免許をお持ちの社員も、ボート免許をお持ちでない社員もマリンライフをお楽しみいただけるシステムです。プライベートに、ビジネスに。シースタイルは社員様とマリンライフをつなぎ、企業様の事業活性化に貢献します。この機会にぜひご検討ください。

※これまでの「法人会員」は「団体会員」に名称を変更いたします。



NEW

### シースタイル・法人会員

「ボート免許を保有する社員の個人名登録シースタイル会員証」×3枚＋「法人名登録シースタイルライト法人会員証」×2枚、で1セット(1口)です。1法人につき、何口でもお申し込み可能です。福利厚生に「マリンクラブ」を持つ会社として、他社と差別化ができます。

- 入会条件 ・法人であること  
・1口あたり、ボート免許を保有する社員3名まで
- 入会金 70,200円(税込)
- 年会費 116,640円(税込)

※クラブ艇利用料金別途 ※ボート免許保有者の登録が3名に満たない場合でも同一料金です。 ※ボート免許保有者の登録4名以上を希望される場合は、2口からのお申込みとなります。

1口、5枚のカードを発行します。

シースタイル会員証×3枚

(ボート免許保有者個人名登録)

+

シースタイルライト法人会員証×2枚

(法人名登録：社員ならどなたでもご利用可能)



免許保有社員  
3名まで

免許なし  
社員用

シースタイルのイメージ戦略が、組織と事業の活性化に貢献します。

- これからの福利厚生
- ブランディングに
- 人材確保と育成に
- マリーナで広がる人脈

### シースタイルライトってなに？

シースタイルLight(ライト)は、免許がなくても手軽にレンタルボートでマリンジャーを楽しむことができるシステムです。全国約20ヶ所のマリーナにて、海を知り尽くしたキャプテン(船長)の操船で海遊びをお楽しみいただけます。

シースタイルライト 検索

### NEW 団体会員

友達やサークルなど、グループで1口あたり「ボート免許保有者6名まで」の登録が可能な団体会員もご用意しています。詳細はホームページでご紹介しています。

## 利用料金の改定に関するご案内

適用 2018年4月1日以降のご利用日から

当クラブの利用料金は、2006年の発足当初より当時の料金を維持してまいりましたが、クラブ運営費等の上昇により、この度、料金を改定させて頂くことと致しました。改定時期につきましては、2018年4月1日のご利用日から適用させて頂きます。今後もより一層のサービスレベル向上に取り組み、魅力的なクラブの運営に努めてまいりますので、何とぞご理解とご協力を頂きますよう、よろしくお願い申し上げます。



2018年4月1日以降のご利用料金(改定後)は、同封の「クラブ艇利用料金・保険内容 改定のお知らせ」をご覧ください。

## シースタイル保険 内容変更のご案内

適用 2018年5月1日以降のご利用日から

2018年5月より、シースタイル及びシースタイルジェットにおいて、クラブ艇の保険補償内容が変更となりますのでご案内いたします。今一度、補償内容をご確認頂きますよう、よろしくお願い申し上げます。



### <保険内容の変更について>

シースタイル・ボートの補償条件・免責		
	2017年度	2018年度
船体	船体価格・免責10万円	船体価格・免責10万円
賠償	賠償事故1億円・免責1千円	賠償事故1億円・免責1千円
搭乗者傷害	1名あたり死亡 2,000万円 後遺障害 2,000万円 入・通院日額 1万円	1名あたり死亡 1,000万円 後遺障害 1,000万円 入・通院日額 5千円
捜索費用	100万円	100万円

シースタイル・マリンジェットの補償条件・免責		
	2017年度	2018年度
船体	船体価格・免責5万円	船体価格・免責5万円
賠償	賠償事故1億円・免責5万円	賠償事故1億円・免責5万円
搭乗者傷害	1名あたり死亡 1,000万円 後遺障害 1,000万円 入・通院日額 1万円	1名あたり死亡 1,000万円 後遺障害 1,000万円 入・通院日額 5千円
捜索費用	50万円	50万円

## マリンジェットを初めて利用される会員様へ マリンジェットライディングスクールのご案内

マリンジェットをレンタルする場合、座学と実技からなる「マリンジェットライディングスクール」の受講が必要となります。



### ★マリンジェットライディングスクールとは？

座学では「基礎知識の確認」「操船時の禁止事項」「海上でのマナー」を、実技では「ライディングやウェイクなどのトーイング時の注意点、操船方法」を学びます。さらに、マリーナごとに設定されている航行区域などの「ローカルルール」も学びます。

※ライディングスクールを修了したマリーナ以外のマリーナを初めて利用する場合は、初回のレンタル時間内、始めの1時間程度で水域説明とローカルルールを解説する「安全講習」の受講が必要となります。 ※7月～8月のライディングスクールは非常に込み合い、ご希望日に受講できない場合がございます。早めの受講をお勧めいたします。



最初に受付とマリンジェットライディングスクールの申請を行い、座学では、基礎知識、操船知識を学び、ローカルルールなどゲレンデの確認を行います。



マリンジェット本体を見ながら、改めて艇体構造や機能、水洗時のポイントについての正しい知識も確認していきます。

### ★スクール概要

受講料 16,200円(税込)

※ライディングスクール受講券をお持ちの方は無料です。  
(シースタイルジェット入会後にお届けする書類に同封の「ライディングスクール受講券」を必ずお持ちください。)

内容 座学・実技(約2時間程度)

※マリーナによって2時間を超える場合もございます。

開催日 シースタイルホームページの「レンタルご利用ガイド」⇒「マリンジェットのご利用」でご確認いただくか、直接マリーナまでお問い合わせください。

※日程掲載がないマリーナもございます。

ご予約 受講希望のホームマリーナへ、直接お電話でご予約ください。

### ★ライディングスクールの流れ



終了後に「マリンジェットライディングスクール修了証」が手渡されます。マリンジェットを利用する際に提示を求められます。シースタイル会員証と特殊小型船舶免許をお持ちの方は、午前中にライディングスクールを受講し、午後にはマリンジェットをレンタルすることも可能です。 ※当日レンタル不可のマリーナもございますので、事前にご確認ください。 ※マリーナによって、講習内容が一部異なります。

## 船長の心得～楽しい思い出は安全なご利用から～

ボートシーズン前に確認しておきたい船長の心得を、改めてチェックしておきましょう。船長の心得をマスターし、ゲストの方と存分にマリンライフをお楽しみください。



### CHECK OK! 発航前検査は、船長の義務です

平成28年7月1日より、発航前の検査義務違反は行政処分の対象となりました。もちろん各マリーナでしっかり検査(点検)を実施しますが、船長も安全航行のため発航前の検査(点検)にご協力願います。



### ライフジャケットの着用を徹底しよう

平成30年2月1日以降、小型船舶の船室外では原則、すべての乗船者にライフジャケットを着用させることが船長の義務になりました。  
(※シースタイルでは、従来のご案内通り船室の内外を問わず、乗船時は全員ライフジャケットを着用していただきます。)



### ボートに乗る前は必ず計画を立てよう

ご利用の前には、当日予想される航行区域の海図を眺めておきましょう。事前に調べておくことで楽しさが倍になることも。準備があるのとないのでは、いざというときに差が出ますよ。



### ゲストを大切に

急発進や急減速は転倒や落下の危険があるため、ゲストへの声掛けを忘れずに。また、釣りの際には他船の曳き波に注意するなど、常に周囲に気を配りましょう。船長の思いやり操船で、事故を未然に防ぐことができます。



### マリーナへの連絡手段を確保しよう

突然の濃霧で航路が分からなくなってしまった！などのトラブルや、分からないこと、心配なことがあったらすぐにマリーナへ連絡できるよう、携帯電話をお忘れなく。携帯電話は満充電にしておき、防水バックも用意しておくといいでしょう。



# ホームマリナー情報



※ゲレンデまでは事務所から車で移動、または直接現地(ゲレンデ)集合となります。

## NEW ブルーライン宮古島

2018年4月OPEN 沖縄

### 魅惑的なゲレンデ！ 沖縄県宮古島に初オープン！

沖縄の離島の中でも大人気の宮古島に、シースタイルのホームマリナーがオープンします。透明度抜群の美しい海が広がる白砂のビーチで楽しむもよし、美しい自然が残る絶景ポイントを眺めるのもよし。ぜひ、仲間や家族とブルーライン宮古島でマリッジットをレンタルして、南国リゾートを堪能してください。

クラブ艇: MJ-FX HO 2隻 〒906-0012  
Information 沖縄県宮古島市平良字西里563  
☎0980-79-9111 営業時間: 8:00~18:00  
定休日: 不定休



## NEW ヤマザキマリン

2018年4月OPEN 岩手

### 4月よりオープン！ 宮古湾で釣りにチャレンジしてみよう

ヤマザキマリンは「本州最東端のまち」宮古に位置し、周辺には三陸ジオパークを代表する景勝地「浄土ヶ浜」があります。また、宮古湾周辺は様々な釣りを楽しめるスポットとしても盛んなエリアです。ぜひ、ダイナミックな景観、美しい海岸線を堪能しながらの釣りを満喫してみませんか？

クラブ艇: SR-X F90 〒027-0028  
Information 岩手県宮古市神林8-1  
☎0193-77-3986 営業時間: 9:00~18:00  
定休日: 年末年始・夏季休暇(8月中旬)



写真は製品写真です。



## NEW マリンショップアルファ 伊良湖マリーナ

2018年5月OPEN 愛知

### 中部エリアのリゾート地「伊良湖」にホームマリナーがオープン！

伊良湖畔をはじめとした、旅情溢れる観光資源が豊富な田原市伊良湖町にホームマリナーがオープン。大漁の釣りスポットまではわずか5分！温泉でゆったり、サンセットに癒されます。リゾート地ならではの特別な時間をお楽しみください。

クラブ艇: SR-X F115 〒441-3624  
Information 愛知県田原市伊良湖町宮下3000-2  
☎0531-35-6968 営業時間: 8:00~18:00  
定休日: 4~9月: 無休 10~3月: 月・火曜



写真は製品写真です。



### マリンジェット 新配備

### 三河みとマリーナ [2018年5月配備予定 愛知]



写真は製品写真です。

#### 三河湾に2つ目のJET配備マリーナ登場！

当マリーナは、現在ポート3隻を配備中です。ポートフィッシングやトイイングに加え、ジェットで三河湾ツーリングをお楽しみください。

愛知県豊川市御津町御幸浜1-1-21  
TEL: 0533-76-3100

NEWマリンジェット: MJ-VX Cruiser

ボート: AG-21BR, AS-21 WB, YF-24

## シースタイルご紹介制度がスタートします！

2018年3月8日より、会員様がいつでも仲間とポート遊びを楽しめるよう「シースタイルご紹介制度」をスタートしました。

仲間が増えればポート遊びの輪が大きく広がります！皆様のご紹介、お申込みを心よりお待ちしております。

お友達を紹介した会員様も、新規入会の方も、**どちらも特典をゲット!!**

### 紹介者特典

シースタイル入会者紹介で **5,000円分**

シースタイルジェット入会者紹介で **3,000円分**

の利用割引券※をプレゼント!!



### 入会者特典

シースタイルへの入会で **10,000円分**

シースタイルジェットへの入会で **5,000円分**

の利用割引券※をプレゼント!!

※シースタイル利用割引券の有効期限は発行後1年間となります。

お申込み 詳しくはホームページをご覧ください。

お問合せ

ヤマハマリンホットライン ☎0120-730-344

(受付時間: 9:30~17:30 / 年中無休(年末年始を除く))

## アンケートへのご協力ありがとうございました。

前号に同封しましたアンケートにはたくさんの会員様にご協力をいただき、誠にありがとうございました。皆様からお寄せいただきましたご意見、要望につきましては、今後のクラブ運営に役立て、また様々な課題にも取り組んでまいります。これからもシースタイルをよろしく願います。

## 編集後記

巻頭特集の帆引き船は明治13年に霞ヶ浦の漁師・折本良平が考案、それまで20人以上必要だった船が2人で操業できるようになったそうです。現在、観光帆引き船としてその姿を見ることが出来ます。今回の取材で、念願の帆引き船撮影ができました！(M)