

YAMAHA Marine Club Sea-Style Member's Magazine

シーシースタイル

# See Sea Style

2022.10  
Vol.35

シースタイルがお届けする、マリンライフ情報誌

新  
旧  
の  
情  
景  
が  
浮  
か  
ぶ  
都  
心  
の  
水  
路  
を  
航  
く



冬季限定発行 電子クーポン進呈

※対象会員様のみ 詳細はP.21へ

YAMAHA Marine Club  
 Sea-Style

CONTENTS

2 巻頭特集 江戸の名残と先進の都市東京の情景を探しに、人気の水路巡りを堪能してきました。

T O K Y O

水路を航く、船上時間

River & Bay Cruise

7 フィッシングチャータープランセレクション!

いまホットなフィッシングチャータープランをご紹介します新企画。釣りを存分に楽しめる5つのプランが登場!

9 新しい海に マリーナ自慢

全国のマリーナから、キラリと光る自慢や魅力をお伝えします。今号も魅力が異なる5つのマリーナをPICK UP!

11 新連載

ゼロから始めるGPS魚探講座

クラブ艇に標準装備されているGPS魚探の基本をマスターすべく、新連載がスタートしました。

12 イベント・海遊びプラン

全国のイベント情報・海遊びプラン

手ぶらで豪快BBQやマリンプールの海で過ごすプランなど、魅力的なプランを多数ご紹介します。

15 連載 シースタイルで楽しむボート釣り

ボートフィッシング入門 第16回 アカハタ

フィッシングの達人、小野信昭さんがボートフィッシングの楽しさと基本を教えてください。

16 連載

お魚かたりべ 山崎清張の魚も美味しく食べる方法

その⑩ 刺身の盛り付け方

17 笑顔のフォトコンテスト2022 結果発表!

18 フィッシングコンテスト2022 春期 結果発表!

19 クラブからのお知らせ

- シースタイルをご利用の際は、遵守事項を守りましょう
- シースタイル「秋のTwitterキャンペーン」のお知らせ
- メールアドレス登録・更新のお願い、シースタイル会員様お役立ち情報のご紹介
- ホームマリーナ情報、他



東京湾

東京湾は関東地方南部・三浦半島・房総半島に囲まれ、浦賀水道で太平洋に通じる海湾で、湾岸には東京・横浜・千葉などの大都市、そして貿易港が並び、1日約600隻の船舶が航行する交通の要所となっています。古来から江戸前寿司があるように、現在でも東京湾には約200種類の魚介類が生息していて、1年中釣りが楽しめます。また、川や水路が多く海に面している東京は、様々なマリンスポーツ・レジャーも盛んです。

首都東京を中心に、日本の暮らしや産業を支える東京湾。発展と共に形成された水路や日本最大の工業地帯を有する海で、大都市ならではのマリトレジャーを体験しに行きませんか。



T O K Y O

水路を航く、船上時間

River & Bay Cruise

東京の海である。太田道灌が礎を築き、徳川家康によって都市へと発展した東京。

幕府が江戸に移された当時は、現在の皇居、和田倉門あたりまでは日比谷入江と呼ばれた海であり、飲料水の確保もままならないことから、河川整備と大規模な埋め立てが行われ、現在の東京の原型が生まれたと言われる。今回は、その江戸の名残と、水路から見る街の発見を楽しみに東京の水路、そして海を訪れた。



①旧万世橋駅の赤レンガがそのまま残るマーチエキュート神田万世橋を眺めながら神田川を渡る ②お台場を沖から眺められるのもボートの特権 ③東京スカイツリー®を背景に記念撮影



## 時間が交錯する水路

荒川ロックゲートを通ると小名木川に入る。利根川の水運を利用して物資を江戸城へと運ぶために開削されて水路となった川。特に行徳の製塩を江戸城に運び入れるために造られたそうで、開削に携わった小名木四郎兵衛からその名前が付けられた。ちなみに小名木川の周囲は海拔ゼロメートル地帯で「江東デルタ地帯」と呼ばれるエリア。それだけに水面と陸上の距離が近く、船上からは古くて新しい東京を見るような景色が広がっている。横十軒川と交差するクローバー橋をくぐり抜け、扇橋開門で再び水位調整を行い、ゆっくりと船を進め、万年橋を過ぎると隅田川に合流する。初めてのクルージングであればその交通量の多さに躊躇してしまうかもしれない。水上バスやさまざまな運搬船、そして私たちと同じブレイザーボートや水上オートバイなど、川には絶えず船が行き交う。江戸を舞台とする時代小説にしばしば大川として登場するが、この雑多な交通量は当時の情景を思わせるほど。その頃の

船等は言い換えるとタクシーであり、水路は幹線道路として周囲は栄えていたと言われる。

私たちもこの隅田川を白鬚橋まで登り、東京スカイツリー®を見て折り返すことにした。



上/隅田川から神田川へ。両岸には屋形船がとまっているので最徐行で下/隅田川めぐりといえはこの炎のオブジェ。由来を語ることができればゲストと盛り上がること間違いなし!

## 人気のアーバンクルージングへ

今号はシースタイルでも人気の高い、東京ベイエリアである。関東圏でご利用の方には馴染みのあるエリア。特に水路巡りと湾奥での釣りが人気で、不思議なことに何度訪れても飽きない、魅力に溢れたエリアだ。

この夏、その東京湾エリアに新しいホームマリーナが加わった。夢の島と言えば都民の方には馴染みのある場所。これまで東京湾奥のシースタイルは、ニューポート江戸川、MG MARINE、勝どきマリーナ、そして春からスタートした浦安マリーナが拠点となっていたが、東京夢の島マリーナが加わったことで5カ所となった。この東京夢の島マリーナは、水陸両方のロケーションが良く、レストランやバーベキュー、ドッグランなど施設も充実している。また航行エリアは他のマリーナ同様に浦安から羽田までと、クルージングも釣りも十分に楽しむことができる。

今回は東京夢の島マリーナを拠点に運河を巡りながら羽田空港までのクルージングを設定した。マリーナから新砂水門を抜けて、まずはパーククルーズの定番である荒川ロックゲートに向かう。この荒川ロックゲートは荒川と小名木川、隅田川へと抜ける水路を結んでいる開門。水位の異なる河川を結ぶための水位調整装置と言えばイメージしやすい。実際には係員のアナウンスによって開門の中に入っていくのだが、水位が変動するとはどのようなことになるのかを身を以て体験できる。もし初めて開門を通過するのであれば、ゲートに入る前にフェンダーを両

舷に設置して、ポートフックを用意。もし同乗者がいるようなら、水位変動でボートが不安定にならないようにチェーンなどを掴んでおくように指示を出しておき、後は反対側のゲートが開くのを待つだけ。他船によって開門が稼働中だと、20～30分は待つことになるので、時間に余裕を持って利用した方がいい。



①小名木川にかかるクローバー橋。ボートからは抜群の存在感 ②荒川ロックゲートの入り口(荒川)。こちらで待機するとアナウンスが流れるので指示に従う ③ゲートの中では水位調整が行われるので、フェンダーを出して両岸にある鎖につかまる



## Tokyo River & Bay Cruise Map

このMAPには、東京夢の島マリーナの「航行区域」「航行禁止区域」を記載しています。マリーナ毎に異なりますので、必ずレンタルご利用のマリーナへご確認ください。



潮見にはハンバーガーショップのドライブスルーもあります。予約制・事前決済なので着岸せずに商品をカゴでお届け。詳しくは各マリーナへ

# 気の向くままに船を走らせる楽しさ

白鬚橋は東岸の白鬚大明神を由来として、現在のトラスフレームが美しい橋は関東大震災後の震災復興事業で掛け替えられた2代目のこと。その白鬚橋の上流が鐘ヶ淵と言われ川が大きく湾曲している場所で、ここから隅田水門を経て荒川へと抜けられるルートとなっている。池波正太郎ファンにはお馴染みの場所だ。



ランチにちよい釣り。飛行機を眺めるだけでも楽しい羽田沖

運河巡りは時間や天候によって、いろいろとルートを変えながら景色を楽しめるのがいい。通る度に新しい発見があり、家族や友人と一緒に会話も弾む。特に隅田川のようなロケーションであれば、言問橋、吾妻橋から勝間橋までは橋の由来をひとつひとつ語るだけでも立派なガイドになれるだろう。交通量の多い隅田川は、追い越しのタイミングも難しいので、こうした周囲の情報を仕入れておくだけでも、船上から見る風景や会話は格段に広がり、思い出に残る時間となる。

私たちのボートは隅田川を下って浜離宮へ。十一代将軍徳川家斉の頃に現在の姿になったと言われる浜離宮の海側は都心でも数少ないアンカリングスポット。お花見の時期には所狭しとボートが停泊しているが、普段は静かでランチを取るには絶好の場所として知られている。海側から庭園やその背景にある汐留の高層ビル群を眺めながら休憩した後は、

レインボーブリッジを抜けて南下し羽田沖へ。海のコンディションが良ければお台場を見ながら航路を南下してもいいし、運河沿いにモノレールを眺めながらのコースも見応え十分で、どちらも東京湾ならではの景色が広がっている。

羽田空港の誘導灯に着いたら、後は飛行機が来るのを待つだけ。誘導灯の周りはシーバスのポイントにもなっているので釣りをしたり、アンカリングで休憩したりと、時間や天候に合わせた遊びができるので、クルージングの目的地として訪れる方も多そう。

羽田空港からは一気に東京ゲートブリッジを目指してマリーナへ戻るもよし、時間があるようなら、運河沿いを戻り、神田川や日本橋川など、さらに都会の水路へと船を走らせるのも舟

運の楽しみ方であり、初めてのクルージングであれば景色に飽きることはない。

駆け足で東京の水路を紹介したが、同じ場所でも水上と陸上では目線も流れる時間の早さも異なる別世界である。つつい1日の利用を考えてしまうが、水路であれば半日ボートを走らせるだけでも十分リフレッシュできる。既成のルートにこだわらずオリジナルのクルージングプランで楽しんでみてはいかがだろうか。



上/ランチは定番の浜離宮へ 右上/京浜運河沿いではモノレールと一緒に 右下/東京湾で江戸前の魚にチャレンジ。秋からはシーズンも本番



## Tokyo River & Bay Cruise Map

このMAPには、東京夢の島マリーナの「航行区域」「航行禁止区域」を記載しています。マリーナ毎に異なりますので、必ずレンタルご利用のマリーナへご確認をお願い致します。



## 今回お世話になったマリーナ

### NEW HOME MARINA

#### ① 東京夢の島マリーナ

☎ 080-1250-2569

今回お世話になった東京夢の島マリーナは、首都高速湾岸線新木場インターチェンジより車で3分。JR京葉線・りんかい線・東京メトロ有楽町線「新木場」駅より徒歩15分と、海に加えて陸上のアクセスも良好。またマリーナ内にはレストランやバーベキュー施設、ドッグランなどもあるので、アフターボーディングも十分に楽しめます。

住所：東京都江東区夢の島3-2-1  
営業時間：9:00~18:00  
定休日：火曜日



## 東京湾エリア・マリーナ紹介

#### ② 浦安マリーナ(富士ボートینگ)

☎ 047-351-6960

2022年春からシースタイルホームマリーナとしてスタートした浦安マリーナは、都会の喧噪を忘れさせてくれるロケーションにあり、クルージングとボートフィッシングの両方が楽しめます。

住所：千葉県浦安市千鳥1番地  
営業時間：9:00~18:00  
定休日：水曜日(祝祭日の場合は翌日)、7・8月無休、年末年始



#### ③ MG MARINE

☎ 047-370-1501

スポーツボート・ウェーブランナーが利用できるホームマリーナです。ご利用にあたってはローカルルールが設定されていますのでシースタイルのホームマリーナページでご確認ください。

住所：千葉県市川市大和田2-19-6  
営業時間：4~9月 8:30~18:30  
10~3月 8:30~17:30  
定休日：火曜日



#### ④ ニューポート江戸川

☎ 03-5674-7166

旧江戸川の妙見島にあるマリーナです。ボートクルーズや湾奥でのボートフィッシングに精通したスタッフのアドバイスも好評です。

住所：東京都江戸川区東葛西3-17-16  
営業時間：8:00~17:00 当日予約可  
※AM・1日の予約は8:30まで、PMの予約は10:00までお電話にて受け付けています。  
定休日：火曜日



#### ⑤ 勝どきマリーナ

☎ 03-3531-7833

通常のレンタルに加えて、スタッフ同乗プランやドライビング講習などの操船メニューや海遊びプランが充実しています。

住所：東京都中央区勝どき3-15-3  
営業時間：9:30~18:00 当日予約可  
※安全レクチャー受講済の方  
定休日：火曜日



# FISHING CHARTER

ボートフィッシングを、もっと身近に。

## フィッシングチャータープラン セレクション!

釣りに精通したスタッフがエスコートする、新しいボートフィッシングサービス「フィッシングチャーター」。続々と実施マリーナやプランが増える中、いまホットなプランを厳選しました。家族や気心の知れた仲間と、存分に釣りを満喫してください。

### フィッシングチャーターとは

フィッシングチャーターは、貸し切り船長・釣りガイド付きで、初心者から上級者までボートフィッシングに専念して楽しめる、新しい釣りのスタイルです。いつもご自身の操船で釣りをされている方や、釣り初心者の方と一緒にボートフィッシングをしたい方にお勧めのサービスです。



### フィッシングチャーターの特徴

- 01 気兼ねなく、自分たちのペースで楽しめる
- 02 いつでも綺麗なボートで快適な釣り
- 03 釣りに精通したスタッフが同乗。初心者はもちろん、中上級者も◎
- 04 釣り具のレンタル料金込み(プランによって異なる場合有)

### クリエイションマリーナ

### 大阪府



気軽に貸し切りボートフィッシング！  
ファミリーフィッシングプランライト

【平日】48,000円/組 【土日祝】53,000円/組  
【特別日】55,200円/組

「お子様と気軽に釣りに行きたい！釣り方を教えてあげたい！でも、出港の事前準備をしたり、釣りポイントを調べたり、操船まで…全部お任せして自分も釣りを楽しみたい！」そんなアナタのために、ファミリーフィッシングプランライトがあります！近場のポイントで釣れる魚を、時間帯・潮等を見てご提案させていただきます。帰港後は、釣った魚を美味しく食べるための処理の仕方、調理方法もご希望の方にレクチャーしますよ！ぜひお気軽にご利用ください。

プランの魅力 ★お子様も大人も一緒に楽しい釣行。思い出にも◎  
★魚の締め方から調理方法まで学べる！

- 使用艇 / F.A.S.T.26 ●対象 / ファミリー
  - 定員 / 1組5名様まで ●運営体制 / 船長兼釣りガイド1名が同乗
  - 備考 / ※通常プランも有(平日65,000円・土日祝73,000円・特別日76,400円/組)。
- 所在地 / 大阪府堺市堺区北波止町13 ☎ 070-2167-9326



事前準備や操船を気にせず、家族全員で釣りに専念できる嬉しいプラン！魚のさばき方も学んで釣った魚を美味しくいただく♪

### 大阪府

### いずみさの関空マリーナ

釣り人の聖地「友ヶ島」でボートフィッシングに初挑戦！

【平日】78,100円/組 【土日祝】84,900円/組  
【特別日】88,300円/組



「ちょっとボートで釣りをしてみたいな」という方、集まれ〜！いずみさの関空マリーナで、釣りガイドと一緒にボートフィッシングに挑戦してみませんか。和歌山県にある一級ポイント「友ヶ島」での五目釣りをメインとしたボートフィッシングに、皆様をご案内いたします。糸の結び方や仕掛け、釣り方のレクチャー、ポイントのアドバイスもスタッフにお任せください。ご家族や友人と、チャーターならではのプライベート空間でボートフィッシングを存分に満喫しよう♪

プランの魅力 ★陸上講習で釣り方を学び、聖地「友ヶ島」で実釣！  
★釣り上げた魚のさばき方・処理方法もレクチャー♪

- 使用艇 / YFR-24 ●対象 / ボートフィッシング初級者・ファミリー
  - 定員 / 1組4名様まで ●運営体制 / 船長兼釣りガイド1名が同乗
  - 備考 / ※帰港後に釣り上げた魚のさばき方をレクチャーします。
- 所在地 / 大阪府泉佐野市りんくう往来北6番地 ☎ 072-463-0112



友ヶ島は全体が釣りスポットになっている一級ポイント！このプランで基本を学んで一気に上級者へステップアップしよう！

### 広島観音マリーナ

### 広島県



海に触れ合い釣りを楽しむ  
ビギナー及びファミリー向けプラン

【平日】64,550円/組 【土日祝】69,150円/組  
【特別日】70,350円/組

初心者大歓迎！日本三景「宮島」を望める広島湾で、のんびりと貸し切りで釣りを楽しませんか。四季を通じて穏やかな海面が多いエリアですから、不慣れな方でも船酔いは殆どないと思います。基本的な釣り方は陸上でしっかりレッスン！糸の結びや絡み、釣れた魚の針外し等は釣りガイドへお任せください。出港5分で60cmオーバーの大型マダイ釣果実績有り！なので、ビギナーズラックがあるかも♪家族や仲間と、貸切&和やかムードで美味しいマダイを狙いにお越しください。

プランの魅力 ★日本三景とフィッシングをダブルで楽しめる！  
★狙いたい魚があれば相談を！柔軟に対応可

- 使用艇 / SR-X ●対象 / ボートフィッシング初心者・ファミリー
  - 定員 / 1組3名様まで ●運営体制 / 船長・釣りガイドの2名が同乗
  - 備考 / ※狙いたい魚種がある方は、事前にご相談ください。
- 所在地 / 広島県広島市西区観音新町4丁目14番6号 ☎ 082-234-7710




穏やかな瀬戸内海の綺麗な島々や荘厳な宮島の景色と、初心者大歓迎のフィッシングを楽しめるのが自慢♪

●料金には、艇利用料・船長派遣料・燃料代・釣り具レンタルセット代(プランにより別途オプション料金)が含まれます。  
●表示価格は2022年9月時点の税込価格となります。●価格、プラン内容は変更になる場合があります。

その他のマリーナのプランはコチラ▶



初級者&関東で釣りをする方なら押さえておきたい人気魚種「東京湾のマダイ」「走水のアジ」を仲間と釣りに行こう！



### 神奈川県

### サニーサイドマリーナ ウラガ

東京湾のマダイ or 走水のアジ釣り  
プラン in 浦賀

【平日】106,000円/組 【土日祝】113,800円/組  
【特別日】122,900円/組

サニーサイドマリーナ ウラガでは、ボートフィッシング初級者を対象に東京湾フィッシングのメッカ「浦賀」で人気のターゲット、マダイ or アジを狙うプランをご用意しました！東京湾のマダイや走水のアジといえば、関東で釣りをするのなら一度は釣りあげたい魚ですよね。マダイ釣りの場合はタイラバ、アジ釣りであればピンアジという釣り方を丁寧にレクチャーして実践します。操船は船長にお任せして、美味しい魚の釣り方を一緒に楽しく学びましょう。Try Fishing!

プランの魅力 ★初級者に嬉しい、人気魚種の釣り方を学べる！  
★タックル(ロッド・リール)レンタル料金も込み！

- 使用艇 / YFR-27 ●対象 / ボートフィッシング初級者・ファミリー
  - 定員 / 1組4名様まで ●運営体制 / 船長兼釣りガイド1名が同乗
  - 備考 / ※マダイ釣りとおアジ釣りの2種類のプランからお選びください。
- 所在地 / 神奈川県横須賀市東浦賀2-22-2 ☎ 046-843-4123



### 湘南サニーサイドマリーナ

### 神奈川県



湘南サニーサイドマリーナ  
プレゼント！ゼロから始めるSLJ

【平日】96,000円/組 【土日祝】103,800円/組  
【特別日】112,900円/組

せっかくシースタイル会員になったのなら、釣りも楽しんでみたいですよね！「サビキ釣りや餌釣り…色々な釣り方があるけど何から始めたら良いのかわからない。」そんなあなたにお勧めなのがSLJ(スーパーライトジギング)です。SLJはカサゴのような岩場にいる魚から、サバなどの青物、さらにはタチウオまで狙えるオールマイティなフィッシングスタイル。SLJの釣り方を経験豊富なマリーナスタッフが丁寧に教えます♪SLJのいろはを学び、湘南の海の色々な魚を狙いに行こう！

プランの魅力 ★様々な魚種を狙えるようになる話題のSLJ講座  
★座学+実釣たっぷり6時間で、SLJの基礎が身につく！

- 使用艇 / YFR-27 ●対象 / 初心者
  - 定員 / 1組4名様まで ●船長兼釣りガイド1名が同乗
  - 備考 / ※釣り具メーカー「シマノ」/テスター・根尾和義さんからSLJを学ぶプランも有。
- 所在地 / 神奈川県横須賀市芦名1-17-8 ☎ 046-857-2700



初心者におススメ！オールマイティに色々な魚種を狙えるSLJを学べば、シーン・場所を選ばずに釣りを楽しめる♪

# 新しい海に マリーナ自慢

by Sea-Style

全国約140ヶ所のホームマリーナの魅力・自慢をご紹介します  
「マリーナ自慢-新しい海に会いに行こう-」。今号も、キラ  
リと光るマリーナ自慢をお届けします。

各マリーナの特色や地域の特性を活かしたのも、マリーナが特に  
力を入れていることなど、海遊びのために保存しておきたい情報ば  
かりです。胸が躍る新しい体験を求めて、まだ訪れたことのない海  
やマリーナに会いに行こう！

### MARINA MAP

関東エリア	① 銚子マリーナ
関東エリア	② D-marina
関西エリア	③ 新西宮ヨットハーバー
四国エリア	④ 大鳴マリーナ
九州エリア	⑤ フィッシャリーナ天草

※新型コロナウイルス感染症拡大防止のため、政府または各都道府県の  
移動制限などに則ったご利用をお願いいたします。

釣りに  
嬉しい！  
ここが  
自慢です

## 広大な太平洋で贅沢フィッシング

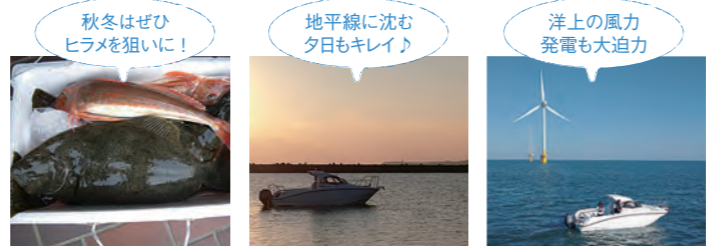


ちよっぴり穴場な銚子まで足をのばせば、  
フィッシングと景観をダブルで楽しめる！

関東では珍しく、すぐに外洋に出られるのが銚子マリー  
ナの魅力。多種多様な魚が生息していて、秋冬にはヒ  
ラメがよく釣れるポイントとして有名です。また、東洋の  
ドーバーと讃えられる「屏風ヶ浦」の雄大な景観も間近  
に見られます。ここなら、贅沢な釣りを存分に楽しめるこ  
と間違いナシ！ブログで最新の釣果情報も発信中です  
♪外洋に不安がある方でも、スタッフが丁寧にレク  
チャーしますので安心してお越しください。

### 3つのポイント

- ① 外洋へのアクセス抜群！
- ② 手厚い安全レクチャーで安心して楽しめる！
- ③ 運が良ければスナメリに出会えるかも♪



1 銚子マリーナ ☎ 0479-25-7720  
千葉県銚子市潮見町15

釣りに  
嬉しい！  
ここが  
自慢です

## 釣り繰り出せば、お魚パラダイス！



電車も車もアクセス良好なD-marina  
仲間と自由気ままに釣り・クルージングを満喫しよう♪

東神奈川駅から徒歩8分、東神奈川インターからは車で  
1分の好立地のマリーナです。出航して15分の近場ポ  
イントや、八景島などの魚影が濃い釣り場も豊富！釣りに  
明るいスタッフがしっかりサポートします♪魚をさばく洗  
面台やまな板も完備で、自宅のキッチンを汚さず下処理  
ができて◎。釣りやクルージングスポットの情報提供はも  
ちろん、操船のアドバイスも丁寧にいたしますので、初  
心者も上級者も気軽にどうぞ！

### 3つのポイント

- ① 都心からも近く電車のアクセスも良好！
- ② 釣りポイントをお手製MAPでご案内
- ③ 釣った魚を捌ける場所も完備♪



2 D-marina ☎ 045-461-1062  
神奈川県横浜市神奈川区東神奈川2-49-11

ここが  
自慢です

## 初心者 大歓迎！ ボートデビューに最適♪



3 新西宮ヨットハーバー ☎ 0798-33-7707  
兵庫県西宮市西宮浜4-16-1

ボート初心者や初めてレンタルをする方にオススメ！  
スタッフ・設備等、ビギナーサポートが充実のマリーナ

### 3つのポイント

- ① フレンドリーで経験豊富なマリーナスタッフ
- ② 丁寧なフォロー体制
- ③ レストラン、ショップ等の施設も充実！

新西宮ヨットハーバーは、免許取りたての方や、シース  
タイルで初めてレンタルをされる方が多い、ビギナーが安  
心してご利用いただけるマリーナです。会員様の不安を  
少しでも解消できるよう、スタッフ全員でフルサポート！  
心配の声が多い離着岸も、丁寧にフォローいたします。  
初心者向けのクルージングコースもご用意していますの  
で、ぜひお気軽にご利用ください！楽しいマリライフデ  
ビューと一緒にお手伝いします。



ここが  
自慢です

## イチオシ！ 会員様利用施設リニューアル完了！



4 大鳴マリーナ ☎ 088-687-1108  
徳島県鳴門市鳴門町三ツ石字八軒浜92

新施設で気持ちよく初回安全講習を受けて、  
複雑な海域の鳴門を安全に楽しく遊び尽くそう♪

大鳴マリーナでは、リニューアルに伴い講習ルームと  
ウッドデッキが快適になりました！講習などを居心地の  
良い環境で受けられます♪また「受けて良かった」との  
声を多くいただく初回安全講習では、マリーナ出航～航  
行する海域の映像を見ながら安全確認。その後スタッフ  
と共にレンタル艇で出航、実際に難所の確認と釣りポ  
イントのご案内もしています。新施設で大好評の安全講  
習を受けて、鳴門・うず潮の海を堪能しよう！

### 3つのポイント

- ① NEW講習ルームが居心地抜群！
- ② 雰囲気◎のウッドデッキも自慢♪
- ③ 大好評の安全講習は役立つこと間違いナシ！



ここが  
自慢です

## 極上の 休日！ 天草の情緒豊かなマリンリゾート



5 フィッシャリーナ天草 ☎ 0969-56-3043  
熊本県上天草市松島町合津7500

美しい海でイルカウォッチング！  
鯛釣りの後は、レストランで地産地消グルメ♪

フィッシャリーナ天草は雲仙天草国立公園内にある自然  
豊かなマリーナで、充実した設備と長いビジター棧橋  
を備えています。マリーナ前の有明海は魚種が豊富で、  
一年中釣りが盛んなフィールド。中でも「湯島の骨折れ  
鯛」は絶品ですので、ぜひ釣りあげてくださいね！また、  
98%の確率でイルカにも出会えます♪6月にはレスト  
ラン「Marina Kahnya」がオープン！海を眺めながらの  
天草ガストロノミーを、存分にご堪能ください。

### 3つのポイント

- ① 船からイルカウォッチングができる！
- ② 絶品！湯島の骨折れ鯛釣り◎
- ③ イタリアンレストランでグルメも堪能♪



前号で好評だったGPS魚探講座。今号から連載になりました！

# ゼロから始めるGPS魚探講座

GPS魚探の基本をマスターしよう！

## 第1回 GPSチャート(海図)を活用して、行き先の目星を付けよう！

ボートフィッシングにおいて最もハードルが高いと言われているのが、「船長自らが舵を取り、お目当ての魚が棲息する場所を探すこと」です。高級な釣具を用いても、ハイレベルなテクニックを持っていても、魚が居ない場所で釣り糸を垂らしては決して釣果は得られません。毎回釣果を上げている人は、必ずと言ってよいほどGPS魚群探知機(以下、GPS魚探)を駆使し、魚が棲息する場所を発見しています。本連載では、釣果を大きく左右するポイント探しを行う上で必要なGPS魚探について、実践で役立つ情報をわかりやすく解説していきます。

クラブ艇のレンタル時間(半日3時間・全日6時間)を有効に使おう

限られた時間を有効に使うためには、出航前の棧橋であらかじめ行き先の目星を付けておくことが大切です。釣りたい魚が棲息する条件(水深・海底地形・底質など)から行き先を絞り込むことで、移動時間や燃料消費のロスを抑えて速やかに目的地付近へ辿り着くことができます。それは実釣時間を長く確保することに繋がりますから、釣果面でも大変有利になります。



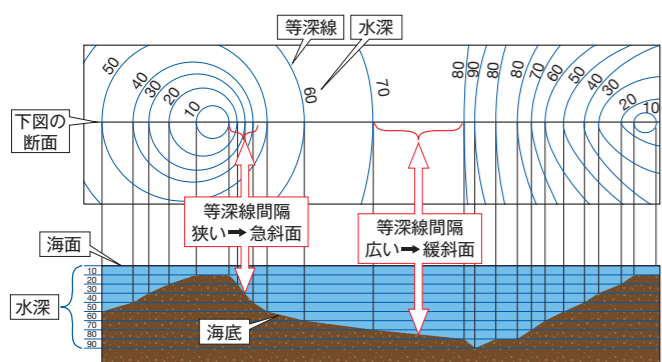
監修/小野信昭(DAIWAフィールドテスター) 全国を飛び回るベテランアングラー。著書に「必釣の極意(船社)」、共著に「魚探大研究(同)」など。

## 水深、海底地形、底質の読み取り方

水深、海底地形、底質はGPS魚探の画面表示から読み取ることができ、GPSチャート(海図)内にそれらの情報が表示されています。ポイントは、等深線と海底地形の捉え方を理解することです。

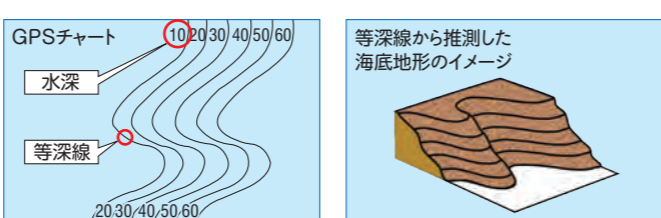
※底質情報は一部のGPS魚探のみ対応しています。底質情報の詳細は、このページ左下のQRコードを読み取り「入門編」の「2.魚探での海底底質の判断方法」の項目をご覧ください。

### 等深線



等深線とは水中の同じ深さの場所を線で結んだもので、隣り合う等深線との間隔が広がれば緩斜面、狭ければ急斜面になります。

### 海底地形



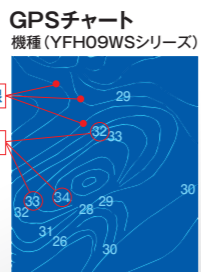
等深線の曲がり具合から海底地形を把握できます。等深線が細かく曲線で描かれている場所ほど、海底地形が変化に富んだ場所となり、付近を流れる底潮は一樣ではなく複雑に流れていることを推測できます。底潮の流れ方に変化が生じると潮に乗って流れてきたプランクトンが滞留しやすく、それらを求めて小魚が集まり、食物連鎖で大型魚も集まりやすい好条件の場所となるのです。



## 今回のまとめ

- 1 GPSチャートから得られる情報(水深・海底地形・底質)を基に水中をイメージし、ターゲットの棲息場所に目星を付けよう。
- 2 時間・燃料のロスを減らし、釣果に結び付けよう。

注意 GPS魚探に頼り過ぎず、安全に航行することを忘れずに！



前号掲載の「ゼロから始めるGPS魚群探知機講座入門編」はこちら▶ ※いつでも閲覧できるように、今後も連載をサイトへアップしていきます。



ホームマリーナ HOME MARINA EVENT & UMIASOBI-PLAN

# イベント・海遊びプラン

イベント・海遊びプランの詳細はコチラからご確認ください。



爽やかな秋風を感じられる、過ごしやすい季節がやってきました。今号も全国のホームマリーナから届いたお勧めのイベント・海遊びプランをご紹介します。水郷の街の歴史と季節を満喫するプラン、海遊び・グルメ・温泉すべて堪能する欲張りプラン、初心者・お子様でも青物をGETできるフィッシングプランなど、魅力的なプランが満載です。ぜひお気軽にご利用ください。

※基本的に船長(操船)は会員様となります。プランによっては、スタッフが同乗するプランもございます。 ※新型コロナウイルス感染症拡大防止のため、政府または各都道府県の移動制限などに則ったご利用をお願いいたします。

- ★海況によって中止になる場合がございますのでご了承ください。
- ★料金は税込です。
- ★詳しい内容は、各マリーナに直接お問合せください。

## 関東エリア

1

水の郷さわら(川の駅) ☎0478-52-1138 | 千葉県香取市佐原イ4051-3

歴史も季節も1日で満喫



日程 通年

歴史と季節を感じられる水郷の街、佐原・潮来で充実の1日を過ごそう！

いくつもの水路とその水流を司る閘門から構成される佐原・潮来の水郷地帯。街を守ってきた閘門の歴史を感じながら、午前中は利根川をぐるっと一周。水の郷さわらに帰港後は季節ごとの魅力を満喫しに街へ繰り出そう。春はいちご狩り、夏は潮来と佐原で行われる「水郷の二大あやめまつり」、秋には与田浦コスモスまつり等があります。また、江戸時代の面影を残した歴史情緒あふれる佐原の町並み、漆黒を基調として極彩色で彩りを加えた本殿や上下階のバランスに優れた丹塗りの楼門が見どころの香取神宮は、季節に関わらず楽しめます。季節のイベントと水の郷の歴史を体感しに、是非お越しください。

使用艇 AX220

3

リビエラシーボニアマリーナ ☎046-882-4315 | 神奈川県三浦市三崎町小網代1286

リビエラ逗子マリーナにランチクルーズ



リビエラ逗子マリーナ

マリブファーム逗子マリーナ

レストランテAO逗子マリーナ

## 中部エリア

4

富士山羽衣マリーナ ☎054-337-1113 | 静岡県静岡市清水区折戸2丁目1番3号

清水満喫贅沢プラン



三保の松原

海上から望む富士山

エスパルスドリームプラザ

2

湘南マリーナ ☎0463-23-8882 | 神奈川県平塚市榎木町11

初心者大歓迎! SUP体験

日程 通年  
フィッシング&クルージングを楽しんだ後はSUPでリフレッシュ!

湘南マリーナは相模湾のど真ん中にあります。肥沃な相模川河口付近には多数のフィッシングポイントが点在していて、通年、多種多様なターゲットを狙えます。また、富士山を眺めながら鳥帽子岩や江の島などクルージングにも最適なフィールドです。午前中にクラブ艇で釣りやクルージングを楽しんだ後は、穏やかな相模川でSUP(スタンドアップパドルボード)体験ができます。初めての方でも大丈夫! 日本最高レベルのインストラクター達が丁寧にレクチャーします。仲間を誘って思い出に残る写真撮影もできます。もちろんお一人でも参加大歓迎! 満足するまでお楽しみください!

予約	要予約	使用艇	YFR-24, FR-20LS, SR-X
料金	SUP体験(90分)4,400円/名 ウェットスーツレンタル1,100円/名(クラブ艇利用料金・燃料費別途)		

※SUP体験同伴者1,100円/名 ※天候によりレンタル不可の場合はSUPのみ。詳細はマリーナまでお問い合わせを。

映画等のロケ地としても有名な「リビエラ逗子マリーナ」へ!  
所要時間30分の相模湾ショートクルーズ

相模湾の綺麗な海でショートクルーズをしませんか。リビエラ逗子マリーナまでわずか30分弱のクルーズで、海に慣れていないゲストがいても安心のコースです。L.A.マリブでセレブに絶大な人気を誇る日本初上陸のレストラン「マリブファーム 逗子マリーナ」や、全席オーシャンビューのモダンイタリアン「レストランテAO 逗子マリーナ」の地元湘南の素材を使った料理で、心も贅沢に満たされてください。

予約	要予約	料金	食事は実費(艇利用料金・燃料費別途)	使用艇	YFR-24
----	-----	----	--------------------	-----	--------

※レストランは別途ご予約をおすすめします。

日程 通年  
富士山、三保の松原、清水港、エスパルスドリームプラザ...  
海と陸で清水を満喫しよう!

クルージングで「富士山」や「三保の松原」を堪能してください。3時間コースでも十分に満喫できます。シースタイル利用前に「宮本商店」で朝食や、利用後に「清水港」や「エスパルスドリームプラザ」で海鮮グルメやお土産選びがオススメです。是非清水を満喫してください! もちろん釣りもオススメ! 幻のシロアマダイに出会えるかも!

予約	要予約	料金	食事は実費(クラブ艇利用料金・燃料費別途)	使用艇	F.A.S.T.23
----	-----	----	-----------------------	-----	------------

# ホームマリーナ HOME MARINA EVENT & UMIASOBI-PLAN

## イベント・海遊びプラン

★海況によって中止になる場合がございますのでご了承ください。

### 中部 エリア

5



伊東サンライズマリーナ

☎0557-38-7811

静岡県伊東市湯川571番地19

### レンタル・グルメ・ショッピング・温泉の贅沢プラン

日程 通年  
道の駅「伊東マリンタウン」で遊びつくそう!

心も体もリフレッシュ♪



朝日の湯 シーサイドスパ

伊東サンライズマリーナは、道の駅ならではの複合観光スポットです。クルージング・釣りはもちろん、食も温泉も存分にお楽しみください!


○伊豆の特産品を生かした和食料理から洋食、イタリアン有

○ご当地グルメ、スイーツのテイクアウト、お土産が充実

○特にお勧めは早朝5時から入れる「朝日の湯 シーサイドスパ」。温泉に浸かり海から昇る朝日を見るもよし、サウナでリフレッシュするもよし

○身体を整えた後は、同じフロアにある「マリーナ展望レストラン」へ。朝6時から営業しており、定番の朝食メニューで腹ごしらえを済ませたいよいよレンタルスタート

○帰港後も、心地よい疲れを温泉で流し、各種リラクゼーションで癒しのひと時を



マリンタウン内「あざぎり」のソフトクリーム



マリーナ展望レストランは朝6時から営業中! 写真はお勧めの「大アジの干物定食」

マリンタウン内「伊豆太郎」は、伊東漁港市場の仲買人が仕入れるネタで鮮度抜群!

料金 食事代は実費(クラブ艇利用料金・燃料費別途) 使用艇 F.A.S.T.23

### 関西 エリア

8



ヤマハマリーナ 琵琶湖

☎077-578-2182

滋賀県大津市下阪本5-2-2

### 冬期限定! こたつ&おでんクルーズ in 琵琶湖

冬といたらおでん♪



無料貸し出しの半纏で防寒OK!

6



東急マリーナ浜名湖

☎053-526-1515

静岡県浜松市北区三ヶ日町大崎372

### 手ぶらで豪快バーベキュー!

日程 通年  
地元で育てられたみっかび牛を堪能しよう!

手軽にBBQ!!



ボリューム満点のステーキプラン



簡単操作で温度調整機能が充実した「ウェーバー」製のガスグリル

三ヶ日の温暖な気候と綺麗な水や空気、のどかな自然の中でのびのびと育てられたみっかび牛。レンタルをして海で楽しんだから、みっかび牛のおいしさを存分にお楽しみいただくプランです。豪快な厚切り肉も、アメリカンスタイルのガスグリルならうまみを凝縮しながらジューシーに焼きあがります!

予約さえすれば当日は手ぶらでOK! 大変な後片付けも必要なし! また、屋根付きのテラスを完備しておりますので、雨が降っても大丈夫。夕方からご予約も承っております。

予約	3日前までに要予約		使用艇	AX220(10月配備予定)、AS-21WB	
料金	BBQ: サローインステーキプラン	4,500円/名	(クラブ艇利用料金・燃料費別途)		
	みっかび牛ステーキプラン	4,950円/名			
	海鮮とステーキプラン	6,000円/名			

※BBQのご予約は2人前から承ります。時間は11:00~16:00 or 17:00~21:00のうち3時間。※食材、飲み物持ち込み不可。※新艇の配備状況はマリーナへご確認ください。

7



マリンポート美浜

☎0770-32-0348

福井県三方郡美浜町早瀬14-51

### 釣って楽しむ、見て楽しむ日本海

日程 通年  
釣りOK! クルージングOK! 今日は何をする?

自然豊かな湿地に感動



三方五湖

マリンポート美浜から出港したらフィッシングパラダイス! 一年を通して様々な魚種が周辺のポイントに集まっています。特に秋は青物・鯛・アオリイカなどが狙い放題ですので、楽しくファイトしてください!

釣りの時間が終わったらのんびりクルージングも◎。ラムサール条約湿地の指定を受けている三方五湖は、秘境のリパークルーズのような冒険が楽しめます。

使用艇 YFR-24, AX220, F.A.S.T.23, SR-X



### 中国・四国 エリア

9



徳山マリン・グリーン ヤマトマリーナ

☎0834-84-0767

山口県周南市大字大島卯の木1298番地

### 秋の青物トップでハマチ・ヤズ・サゴシ釣り

日程 10~11月が最盛期  
初心者やファミリーにオススメ! お子様でも簡単に釣れちゃいます

誰でも簡単に釣れちゃう?!

マリーナスタッフが丁寧に釣り方をレクチャー致します! 釣り場ポイントはマリーナから10~20分と近いので、船酔いの心配は全くありません。10月から青物のナブラがよく出て、ナブラ撃ちでハマチ・ヤズ・サゴシを釣ることができます。また、ジギング・スロージギングで運が良ければ良型のマゴチ・真鯛・ヒラメをGETできるかも!

この時期は、青物をまだ釣ったことのない方でも簡単に釣れてしまう可能性の高い絶好のタイミングです!



出航してすぐ目の前がポイント。ナブラを見つけてGO!

使用艇 YFR-24

※オプション「i-Pilot(3,000円)」を使ってスロージギング可能。アンカリング機能もあり、船の位置を保持できるので大変便利です。※使用燃料は約20~40L位が目安です。移動時間・海況・乗船人数などにより変わります。

### 九州・沖縄 エリア

11



玄海マリーナ

☎092-328-2723

福岡県糸島市志摩久家267

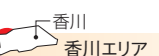
### 玄界灘チャレンジフィッシング

日程 秋~春  
投げ倒せ!

フィッシングテクニックが試される!



10



瀬戸マリーナ

☎0875-83-6123

香川県三豊市詫間町松崎2825

### タイラバ&ジギングで秋の釣りを満喫

日程 通年  
タイラバとジグで何が釣れるかな?

大物ゲットのチャンス!

マリーナスタッフが当日一番良さそうなイチオシポイントを教えちゃいます。出航前日にお越しただいてお話することもできます。ポイントや時期によってはマダイ、マゴチ、ヒラメ、アコウ、ハマチ、サワラが釣れます。時期を問わずナブラが湧くこともあるので、キャストインタックル持参も◎。鯛は通年釣れますが特に4~7月、青物は10月~の秋がオススメです!


また、イチオシの美味しい魚系ランチ、5~10月の金土日祝限定で漁師の方が営む「あわろは食堂(電話:090-3181-8360)」が近所の粟島にあります(事前予約不要)。同じく粟島内の「ル・ポール粟島(電話:0875-84-7878)」でも食事が可能です。



立派な真鯛が釣れるかも!



あわろは食堂外観



お魚ウマウマランチで腹ごしらえ スイーツメニューも豊富

料金 食事代は実費(クラブ艇利用料金・燃料費別途) 使用艇 YFR-24

※使用燃料は約30~50L位が目安です。移動時間・海況・乗船人数などにより変わります。

12



マリンランド「北谷フィッシャリーナ店」

☎098-989-0647

沖縄県中頭郡北谷町美浜54番地うみんちゅフープ内

### チービシクルージング

マリンブルーを見に行こう!



ヨーロピアンスタイルのフォルムが美しいSR320FB

透明度抜群のチービシ諸島

日程 通年

キャプテンはあなた! 透き通った青い海を楽しもう!

Sea-StyleのフラッグシップモデルSR320FBを操船して、チービシの青い海で極上の時間を過ごすクルージングプランです。お昼に北谷フィッシャリーナのレストランでランチとSea-Style会員ウェルカムドリンクを堪能したあと、チービシへ出発! ナガンヌ島・クエフ島・神山島の3つの無人島で構成されるチービシ諸島には、マリーナから最短40分でたどり着くことができます。手付かずの自然が残るこの地では、海の透明度に脱帽します。自分の操船で沖縄の海を満喫しよう。



レストラン「シーフードハウスピア54」のランチ

予約 お電話にて要予約 使用艇 SR320FB(10月配備予定)

料金 食事代は実費(クラブ艇利用料金・燃料費別途)

※ご利用日の3日前17時からのキャンセルはキャンセル料金が発生します。ご注意ください。※新艇の配備状況はマリーナへご確認ください。





第16回 アカハタ

第16回目はアカハタです。名のとりの赤いハタで、昨今はロックフィッシュゲームの代表ターゲットとして人気が高く、美味しい魚として知られています。

構成/文 小野信昭さん  
神奈川県在住、DAIWAフィールドテスター、ホームページでお馴染みの「出動! マリンクラブ釣査隊」二代目隊長。

アカハタ用タックルと仕掛け

<p>ミチイト DAIWA UVFエメラルダス デュラセンサー-8ブレイドSI2 1号 150メートル</p>	<p>ソフトルアー FGノット リーダー DAIWA 船ハリス 4号 3メートル ジグヘッド #2/0 30グラム</p>	<p>メタルジグ FGノット リーダー DAIWA 船ハリス 4号 3メートル</p>
<p>リール DAIWA プリムス LT2500</p>	<p>ソフトルアー DAIWA HRF@ ガブリカーリー 3.5</p>	<p>メタルジグ DAIWA TGベイト SLJ 45グラム</p>



Check! アカハタはこんな魚

スズキ目ハタ科に分類されるハタの仲間には50種以上あり、判別しづらいのですが、今回紹介するアカハタに関していえば体色が赤っぽいので一目瞭然。背ビレの縁が黒もしくは暗めの色となっているのが最大の特徴です。


Check! 生息場所とポイントの選定

アカハタは水深5~50メートルの岩礁やストラクチャー(障害物)周りに分布し、付近に生息する小魚や甲殻類を捕食します。以

前は比較的暖かな水温の場所でしたか釣れなかったのですが、近年の水温上昇によって生息場所が多くなり、各地で狙えるようになりました。

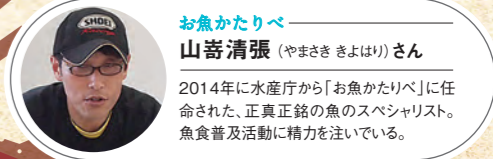
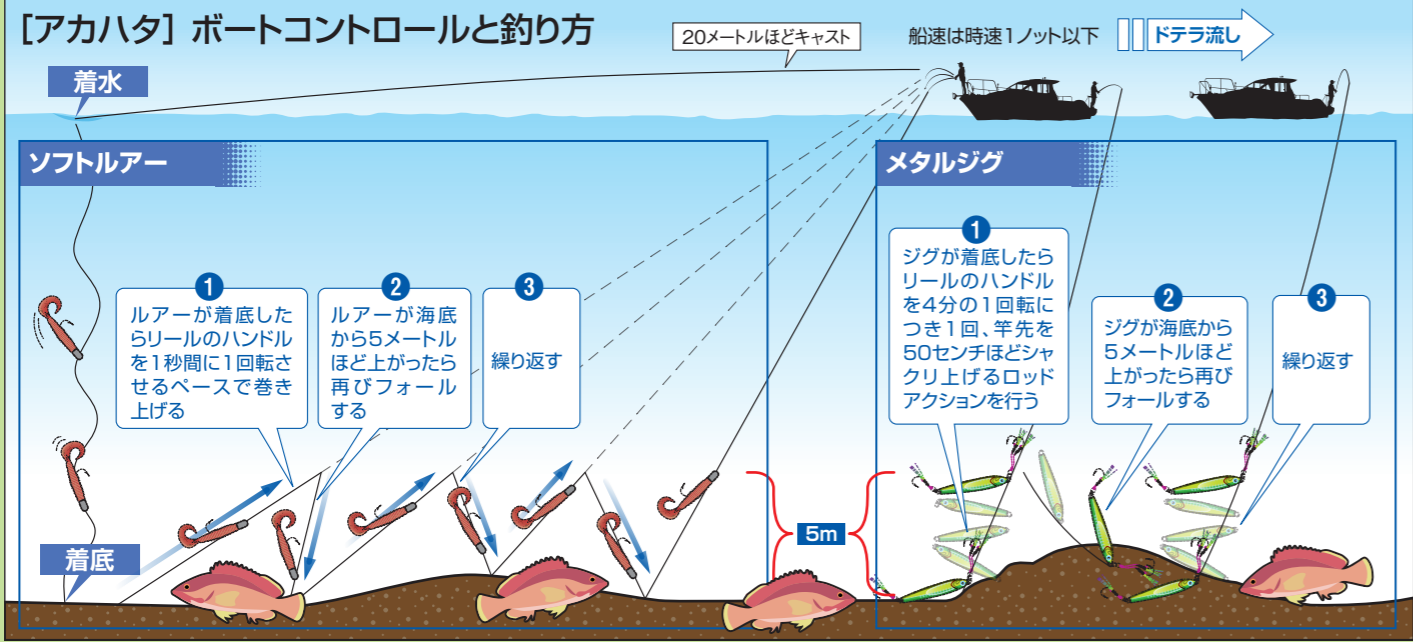
Check! ポートコントロール

アカハタをはじめ根魚類全般にいえることですが、青物などの回遊魚と違って速いスピードで泳ぐことのない回遊しない根魚類を狙う時は、ボートが流れる速さを時速1ノット以下(人間が歩く速さの約半分)となるようコントロールしなければなりません。流し方としては風と潮に任せるドテラ流しを基本とし、速く流れてしまう時にはシーアンカーを使ってブレーキ効果で減速するといいでしょ(説明図参照)。



Check! 釣り方

ボートからアカハタを狙うには様々な釣法がありますが、今回はメタルジグとソフトルアーの2パターンについて紹介します。メタルジグの場合は10メートルほどキャストし、ジグが着底したらリールのハンドル4分の1回転につき1回、竿先を50センチほどシャクリ上げるロッドアクションを行ないます。ソフトルアーの場合には20メートルほどキャストし、ルアーが着底したらリールのハンドルを1秒間に1回転させるペースで巻き上げます。どちらの釣法も海底から5メートルの高さまで探り、アタリがなければ再び着底させ、繰り返します。アタリは明確なので、ロッドを立てることでフッキングをより確実なものとし、一定のペースで巻き上げ、タモ網にて慎重に取り込みます。



お魚かたりべ 山寄清張(やまよき きよはる)さん  
2014年に水産庁から「お魚かたりべ」に任命された、真正正銘の魚のスペシャリスト。魚食普及活動に精力を注いでいる。

その⑩ 刺身の盛り付け方

前号で刺身の完成までご紹介しました。今回は、出来映えを左右する「盛り付け方」を伝授します。

「わぁ 美味しそう。」刺身を提供した時、言われて嬉しい言葉であり、その一言で、仕掛けを作り、釣り上げ、活ジメからさばいてと悪戦苦闘、意匠惨憺の苦勞が報われるというものでしょう。

料理教室、さばき方教室において、最後の最後に思い悩んでいる姿を見かけるのが盛り付けです。

ようやく刺身まで辿り着いたのに、最後の仕上げ如何で残念だったり、達成感や満足に包まれたり、それまでの努力を大きく分けてしまう大事な仕事です。

美しいなんて無理、難しいから、とあきらめている方もいるでしょうが、実は数点のポイントさえ理解すれば、あなたの刺身が上級者に見える

ものですから、是非押さえておきましょう。まず大事なのは、

- ① 器に盛る分量
- ② 向きと高さ
- ③ 色合いや形

① 大漁であったとばかりに大盛にすればするほど、主役である素材、魚の存在感は薄れます。器の地色が余白として見える、余裕を感じる程度の量にします。それでは物足りないという場面を想定し、別皿で大盛を準備して、まずは小盛りの皿で魚に敬意を払いましょう。

② 皿の向きを決め、盛る位置は奥側を山高とし、手前へ向けて低くしながら、右から左へと並べます。山から水が流れて来るイメージです。

③ 素材の色合いや形とは、正反対かより遠

い色合いである器を選び、魚の存在を浮かび上がらせましょう。白身には濃い色合いの器、赤身には淡色の器を。そぎ造りで刺身のカドが立つように切った刺身には柔らかな曲線が見える皿、サイコロ切りやブツ切りをしてまとめ盛る場合は線が生える皿など。

刺身が一種の場合は切れ数を必ず奇数とし、扇のごとく手前を軸に右から左へと並び、華やかさを演出できます。盛り合わせる場合、山高の奥に位置するのは主である魚、特に色合いに特徴があるものは手前、三種の中で特徴が薄いものを右手前とした三角形を作ることバランスの取れた視覚となり、それらが遙か昔より魚食を永々と続けてきた日本人の心の奥底に、安心なもの、美味しいもの、と認識させる効果もあります。

最後にほんのひと手間をかけて盛り付ける

ことが、食べないかもしれない飾り花やつまを買いに走るよりも、視覚から「美味しいよ」と訴えかけてくれるのです。

(文・写真/お魚かたりべ 山寄清張)



3種盛り例

- 形** 三角形は表彰台と同じ位置。主がどれであるか、私達の経験が脳裏に焼き付いている
- 山高** 皿の奥にケンを位置して山高に。手前は大葉のみ。奥から手前へ山から水が流れて来るかの様に(山水の法則)
- 向き** 右から左へと重ね並べる。枚数は奇数に。魚種を判断する皮目を見せるためだが、日本人の右書き・巻物文化が美しいものと判断させる。奥側を開き、手前を窄めることで扇形とし、華やかさを
- 余白** 皿に余白をつくることで品の良さを演出する

右の例も知っておきましょう。

白皿に盛った例



主であるマダイの白身の存在感が薄れている。3種共、ほんやりと主張する力を失ったかのよう

小さい皿に盛った例



大盛りで品がなく価値が落ちた印象。あえて刺身をもっと重ねて大げさな方が、豪快さや家庭的さを演出できる



釣果を楽しみ、分かち合うためにあえてポイントを外すのも良いが、ポイントを知っているであって外したのか、全く知らないのかの差は大きく、美味しいと思わせられるか否かに出ています

お魚かたりべ 山寄先生直伝!

シースタイル 魚のさばき方教室 ヒラメ編

▲ヒラメを解説する山寄先生 ▲ポイントを丁寧に伝授 ▲盛り付けも立派な技術

話題の「神経抜き」と魚のさばき方をマスターしよう!

初心者でも失敗のない「魚のさばき方教室」を開催します。講師は会報誌コラムでお馴染みの「お魚かたりべ 山寄先生」。今回の魚種は「ヒラメ」で、神経抜きをはじめ、魚の保管方法〜下処理〜三枚おろし〜刺身に挑戦します。奮ってご参加ください!

他では得る機会の少ない貴重な知識と技術を学ぼう!

日程 11月14日(月) 10:30~13:30(食事時間含む)

会場 「中央市場の料理教室」の調理実習施設 (神戸市中央卸売市場本場関連中央棟2階)

内容 魚(ヒラメ)のさばき方教室〜活けジメ・神経抜き編〜 自らさばいて調理したヒラメを昼食にいただきます(ご飯・味噌汁付き)。

定員 シースタイル会員枠 先着5名様 ※一般参加者との合同開催

料金 8,000円/名(税込) ※当日現金にて支払

申込方法 イベントの詳細、お申込みはコチラ▶

申込期間 ~11月6日(日)

お知らせ ※コロナ感染状況により、中止になる場合があります。

お問い合わせ 「マリンインフォメーション」イオンモール神戸南 TEL.078-599-5277 / 受付時間 9:30~17:00 / 定休日 火・水

【主催】中央市場の料理教室

【募集協力・受付】シースタイル、「マリンインフォメーション」イオンモール神戸南

シースタイル / 笑顔のフォトコンテスト 2022

# 結果発表!

今年で第9回目となる「シースタイル笑顔のフォトコンテスト2022」の結果を発表いたします。全国の会員様から、素敵なお顔の写真を多数ご応募いただきました! たくさんのエントリー、ありがとうございました。Sea-Style 大賞を受賞された「とも」さん、入賞、特別賞を受賞された皆様、おめでとうございます! 結果発表の詳しい内容はシースタイルのホームページでご覧いただけます。来年もまた「笑顔のフォトコンテスト」を開催予定ですので、ぜひご応募ください。

## 大賞(1名)



★東京都 ともさん  
タイトル 初めてのおみ  
初めての海で少し緊張しています。



★埼玉県 かがみちゃんさん  
タイトル 初めて釣れました!

## 入賞(3名)



★神奈川県 しゅうさん  
タイトル 満開まで待てなかった!  
初のジェットレンタルで、花見に行ってきました。満開予想まであと数日...




★神奈川県 湘南のじいじさん  
タイトル 古希超え船長  
湘南サニーサイドマリーナさんから早朝出港。朝日をバックにピース。



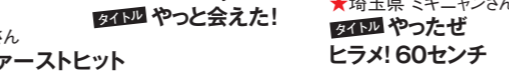
★神奈川県 k10so1さん  
タイトル Goodボタンでしょ〜! このサイズ!



★大阪府 たけしさん  
タイトル 初めてのレンタルボートでマダイをキャッチ!



★静岡県 さとちんさん  
タイトル 兄弟で釣った真鯛



★東京都 machyさん  
タイトル やつと会えた!

## 特別賞(10名)



★埼玉県 けいすけさん  
タイトル 真鯛ゲット!




★愛知県 なおさん  
タイトル 孫の初乗船



★大阪府 さっちゃんさん  
タイトル ファーストヒット



★埼玉県 ミキヤンさん  
タイトル やつたぜ ヒラメ! 60センチ



★東京都 machyさん  
タイトル やつと会えた!



★埼玉県 ミキヤンさん  
タイトル やつたぜ ヒラメ! 60センチ

## オンライン講座の海洋実習がついに復活!

ボート釣りの基本が学べる「フィッシングクラブ オンライン講座」。オンラインに切り替わって3年目へ突入しましたが、今年の夏季講座では海洋実習(講座で学んだ内容を実践で身につけるイベント)が3年ぶりに復活! 夏季講座後に参加者を募り、7月30日(土)に実施しました。相模湾・葉山港にて、夏季講座テーマのルアーフィッシングを実践! 講師小野さんと知識豊富な先輩シースタイル会員が、参加者に直接レクチャーしていただきました。終始和やかな雰囲気、釣果を目的としないながらも各艇で魚を釣り上げる姿も! 実釣後は葉山港の安全レクチャーを受講し、全員で洗艇までして解散となりました。参加者からは「自信がついた!」「次回レンタル時に活かしたい!」など、嬉しい感想が多く上がっていました。今後も会員様に喜んでいただける講座を目指して開催予定ですので、ぜひご参加ください。



安全レクチャーの様子



皆さんとても良い表情♪自然と笑顔がこぼれる!



年々参加者が増加中!



さすが! 釣果も残りました

# 春期 結果発表!!

# 全国シースタイル \\ 日本全国の会員がライバルだ!!! フィッシングコンテスト2022

毎回ご好評をいただいている「フィッシングコンテスト2022<春期>」の結果を発表いたします。今回も全国の皆様から大変多くのエントリーがありました。ご参加ありがとうございました! 見事、魚種別の1~3位に輝いた皆様、そしてFacebook特別賞を獲得の皆様もおめでとうございます。ぜひ次回もお気軽にご参加ください。

## フィッシングコンテスト2022 <春期> 概要

- 期間 2022年4月1日(金)~6月30日(木)
- 対象魚 カサゴ・キス・マアジ・マダイ・シーバス・青物(ハマチ系)・カレイ・ヒラメ
- 表彰基準 対象魚ごとに、魚の長さの上位3位(お一人の記録は各魚種で最も良い記録のみ)までを表彰。対象魚が釣れなくても、Facebook特別賞をご用意しています。

### カサゴ部門

釣った場所:小浜沖  
●大庭さん  
小浜マリーナ

1位 43.5 cm

大きいのが釣れました!

### キス部門

釣った場所:木更津沖  
●田中さん  
セントラル

1位 23.9 cm

今日は良型ばかりでした!

### マアジ部門

釣った場所:オックブ根  
●nobuさん  
サニーサイドマリーナ ウラガ

1位 44.5 cm

弱引は引かた!

### マダイ部門

釣った場所:大グリ  
●ワタナベさん  
マリンポート美浜

1位 68.0 cm

### シーバス部門

釣った場所:羽田沖  
●コバさん  
ニューポート江戸川

1位 79.0 cm

やったぜ!

### 青物(ハマチ系)部門

釣った場所:ゆら沖  
●TOMOさん  
ナカヤママリーナ

1位 92.0 cm

サイコーデス!!

### カレイ部門

釣った場所:トド岩沖  
●こうちゃんさん  
小樽港マリーナ

1位 45.2 cm

記録更新の1枚!!

### ヒラメ部門

釣った場所:平磯沖  
●田中さん  
神戸ハーバーマリーナ

1位 70.0 cm

楽しかったです!

## Facebook特別賞

※受賞者のうち6名をご掲載しています。すべての受賞者はシースタイルFacebookで発表しています。



●サイカワさん  
サニーサイドマリーナ ウラガ



●釣れない船長さん  
小樽港マリーナ



●みさきちゃんさん  
小浜マリーナ



●ミヤジマさん  
マリンポート美浜



●もりちゃんさん  
湘南サニーサイドマリーナ



●YAMAUCHIさん  
浦安マリーナ(富士ボートینگ)

# 全国シースタイル \\ 日本全国の会員がライバルだ!!! フィッシングコンテスト2022

全国1位と豪華賞品を目指して、ぜひチャレンジしてみてください! 皆様からのたくさんのご応募をお待ちしています。ランキングは随時ホームページで更新していきます。

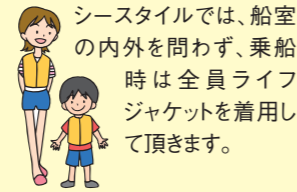
## ただいま好評開催中! 2022 秋期 9/1(木) → 11/30(水)

- 対象魚 / マダイ、タチウオ、シラ、シーバス、マアジ、カレイ、キス、青物(ハマチ系)・ヒラメ
- ※開催マリーナはシースタイル・ホームページでご確認ください。

## シースタイルをご利用の際は、遵守事項を守りましょう

モーターボートや水上オートバイなどのプレジャーボート、その他の小型船舶を安全に利用していただくため、小型船舶操縦者(船長)に対し、法令で遵守事項が定められています。この機会に改めて確認しておきましょう。

- 飲酒操縦の禁止
- 危険操縦の禁止
- ライフジャケットの着用
- 会員以外の操縦の禁止



### ■ 見張りの実施



### ■ 発航前の検査



### ■ 事故時の人命救助



シースタイルでは、各クラブ艇の操縦資格を有した会員様で、指定する各ホームマリーナでの安全講習を受講した会員様以外の操縦は認められません(万一の事故の際、保険の適用外となります)。

## シースタイルご利用の際の事故が増えています。

会員の皆様だけでなく、同乗されるご家族やご友人の安全を確保するためにも、ボートの操縦には細心の注意を払いましょう。

### ■ 操縦にあたっての重要事項

- ・見張りを怠らない.....釣りに夢中になって、岸壁や他船に衝突するなどの事例が多く発生しています。
- ・海域の情報を事前に確認する.....浅瀬や定置網へ乗揚げする事例が多く発生しています。出港を予定している海域の情報を、ホームマリーナへ事前にご確認ください。

ご利用前に行う「セーフティガイドの視聴」、各マリーナで実施・ご案内している「安全レクチャーの受講」や「ローカルルールの遵守」につきましても、引き続きご協力をお願いします。

### ■ シースタイルのご利用で多く発生している事故の例



- 1 桟橋や岸壁への接触事故
- 2 暗岩や浅瀬への乗揚げ
- 3 他船への接触
- 4 搭乗者の怪我

※ホームマリーナへの事前確認、見張り、GPS魚探の使用で事故を未然に防げることが多くあります。操縦は慌てず焦らずに行ってください。  
※事故等が発生した際は、安全を確保した状態で、ご利用のホームマリーナまでご連絡ください。

レンタルご利用ガイドはこちらをご確認ください



## シースタイル「秋のTwitterキャンペーン」のお知らせ

2022年10月10日~28日の期間に、Sea-Style公式Twitterのアカウントをフォロー&投稿をリツイートしていただいた方の中から、抽選でA賞1名様、B賞20名様にスペシャルグッズが当たるキャンペーンを開催しています。Twitterアカウントをお持ちの方であればどなたでも参加可能です！皆さまのご参加をお待ちしています。

**A賞**  
アクションカメラ (ナガオカ M101FHD) 1名様

**B賞**  
Sea-Style オリジナルイヤホン 20名様

- 参加方法**
- ◆STEP1 @SeaStyle\_Yamaha をフォローする
  - ◆STEP2 Sea-Styleアカウントの投稿をリツイートする

キャンペーン期間 2022年10月10日(月・祝)~28日(金)

Sea-Style公式Twitterのアカウントはこちら



@SeaStyle\_Yamaha

## メールアドレス登録・更新のお願い

会員ログイン画面でメールアドレスを未登録の方、または古いメールアドレスでご登録の方は、この機会にメールアドレスの登録・更新をお願いいたします。

### ○ メールアドレスを登録するとできること

- 登録された「お気に入りマリーナ」の週末空き情報メールが毎週届きます。
- クラブから会員様向けのイベントやお得情報をお届けします。

※メール配信設定は、あとから変更することも可能です



### × メールアドレスを登録していない場合

- 予約内容確認メールが届きません。(マリーナより、ご利用に関する大切なお知らせが記載されている場合もあります。)
- クラブからの大切なお知らせが届きません。



### 注意点

⚠ パソコンのメールアドレスでの登録にご協力ください。

※パソコンのメールアドレス以外のご登録も可能ですが、下記にご確認ください。  
・携帯のメールアドレスは、迷惑メール設定等で届かない場合があります。  
・携帯のキャリアメールアドレスは、携帯キャリアによってはメールが届かない場合があります。  
▶携帯キャリア各社のご案内(設定方法)に従って、@yamaha-motor.co.jpのドメインを受信できるように設定してください。

登録・更新は、  
会員ログイン画面→  
会員情報確認・変更から  
可能です。

※ログイン方法が分からない場合は、入会時送付のクラブガイド内「シースタイル予約システムの利用ポイント」をご覧ください。

会員ログインは  
こちらから



### 登録情報の確認・変更

会員情報確認・変更

- > 会員情報確認・変更
- > パスワードの変更
- > 退会届送付依頼

お気に入りマリーナの管理

- > お気に入りマリーナの管理
- > 週末空き情報メール設定

コミュニケーション

- > メールマガジン申込み・停止
- > 会報誌最新PDF (発行月翌月に更新)

## シースタイル会員様お役立ち情報 (WEBサイト) のご紹介

シースタイルのWEBサイトでは、シースタイルご利用の際にお役立ていただけるコンテンツを掲載しています。会報誌(See Sea Style)連載の「ボートフィッシング入門」や「魚を美味しく食べる方法」、前号より連載が開始された「ゼロから始めるGPS魚群探知機講座」もWEBサイトでご覧いただけます。過去の記事内容を知りたい、もう一度読みたいという方、ぜひご覧ください。海遊びの豆知識としてご利用いただけます。

お役立ち情報は  
こちらから



ボートフィッシングをさらに楽しむ 互知識 BOAT FISHING TIPS



### ボートフィッシング入門

フィッシングの達人、DAIWAフィールドテスター小野信昭さんが、釣り好きの皆様へボートフィッシングの楽しさと基本を魚種ごとに伝授します。



### ゼロから始めるGPS魚群探知機講座

会員様からの「GPS魚探について知りたい」という声にお応えし、GPS魚探の基本原則と初心者が陥りやすい魚探画面の誤った解釈についてご紹介しています。



### 魚を美味しく食べる方法

水産庁から「お魚かたりべ」に任命された魚のスペシャリスト山崎清張さんが、魚を美味しく食べる処理方法やさばき方、豆知識などをご紹介します。

会報誌のアンケートでいただいた皆様の声参考に、会報誌・WEBサイトのコンテンツを充実させていきますので、ぜひ声をお聞きかせください。(会報誌アンケートについては、P21をご覧ください)

# ホームマリーナ情報



※新型コロナウイルス感染症拡大防止のため、政府または各都道府県の移動制限などに則ったご利用をお願いいたします。

## NEW 城崎温泉マリーナ 2022年10月中旬頃 OPEN予定 兵庫

マリンプレイも温泉も欲張りに楽しめる！  
湯めぐり発祥の地「城崎温泉」のマリーナ。

兵庫県北部に位置する城崎温泉は、北へ2～3kmほどで日本海というロケーションです。鉄道は山陰本線、南へ12kmほどで但馬空港、関西の主要都市からは100kmほどの距離でバス・電車・車いづれも所要時間は3時間程度です。

湯めぐり発祥の地と云われる城崎温泉。2020年には開湯1300年を迎えた歴史ある温泉街で、いま注目されている観光地です。シースタイルを利用しながら、日帰りでも宿泊でも色々な楽しみ方ができるスポットとなっています。ポートフィッシングでは、年間を通して多種多様な釣りが楽しめます。

ご利用後は、ぜひ歴史ある城崎温泉で疲れを癒してくださいね。ご相談やご不明点があれば、気軽にお問合せください。皆様のお越しをお待ちしています！



クラブ艇：F.A.S.T.23  
Information  
☎ 0796-32-2565

〒669-6111  
兵庫県豊岡市城崎町楽々浦通り戸343  
営業時間：4～9月 8：00～18：00  
10～3月 8：00～17：00  
定休日：火曜日



## 冬季限定発行 電子クーポンについて (対象会員様のみ)

今年も対象の会員様に「冬季限定発行電子クーポン」を進呈いたします。  
有効期限は1年間です。この機会にシースタイルをお得にご利用ください。

- ・シースタイル会員様 ..... 3,000円分×2※
  - ・シースタイルジェット会員様 ..... 3,000円分×1※
- ※各会員種別の、月会費2ヶ月分に相当する金額分(不課税)となります。

有効期間：2023年10月31日(火)まで



- Web予約システムによりご予約される際に、有効期間内の全日(平日・土日祝・特別日)、通常の正規のクラブ艇利用料金(税込価格)より3,000円分を割引させていただきます。
- 1回のご予約につき1つの電子クーポンを使用可能です(レンタルポイントとの併用可)。
- 燃料費、消耗品費、安全レクチャー等のクラブ艇利用料金以外の諸費用には、電子クーポンは使用いただけません。

## アンケートへのご協力ありがとうございました。

前号で実施したアンケートではたくさんの会員様にご協力をいただき、誠にありがとうございました。皆様からお寄せいただきましたご意見、ご要望につきましては、今後のクラブ運営に役立て、また様々な課題にも取り組んでまいります。これからもシースタイルをよろしく願います。

## アンケートプレゼントのお知らせ

今号もアンケートを実施しますので、ぜひともご協力をお願いいたします。右のQRコードを読み取り、アンケートへご回答いただいた会員様の中から抽選で25名様に「電子クーポン3,000円分」をプレゼント!



▲アンケートはコチラから

締切 2022年11月20日(日)まで ※電子クーポンの有効期限は、付与後1年間となります。

## 編集後記

笑顔のフォトコンテストならびにフィッシングコンテストへのご参加、ありがとうございました。皆様の笑顔がとても眩しく、我々も元気をいただきました!今後も楽しい企画を続けていきますので是非ご参加ください。(H)

※QRコードは株式会社デンソーウェブの登録商標です。



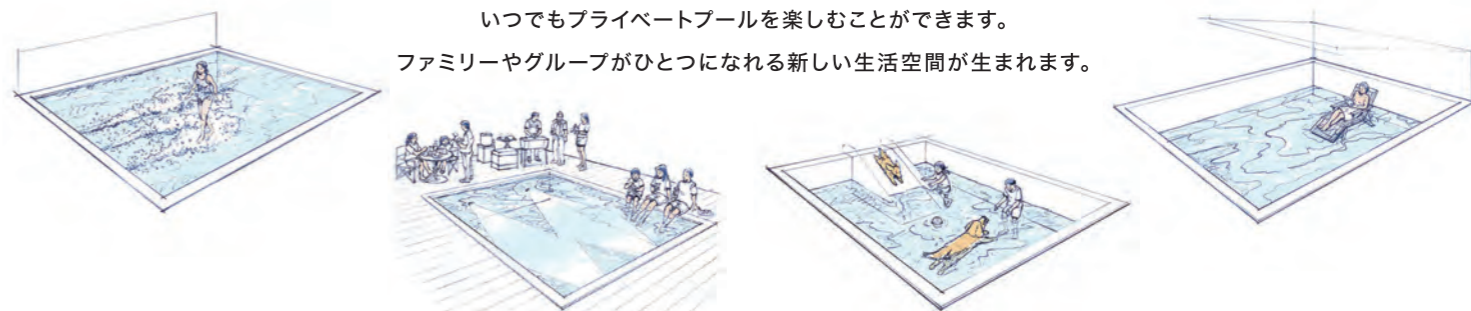
週末のボートングプランを水辺で立てる  
新しい暮らし方を実現する住宅・家庭用ヤマハFRPプール

撮影場所:ザ・ヴィラ浜名湖  
プール:ヤマハFRPプール  
※写真はイメージです

# YAMAHA FRP Private Pool

自宅にプールがあると何ができるのでしょうか。


水中歩行やアクアビクス、水泳、水遊び、プールサイドでパーティーなど、  
ご年配の方から小さな子どもたち、わんちゃんまで家族や仲間がそれぞれの使い方で  
いつでもプライベートプールを楽しむことができます。  
ファミリーやグループがひとつになれる新しい生活空間が生まれます。



## ヤマハFRPプライベートプール施工例

ヤマハFRPプールは、スイミングプールやレジャープールの設置・施工で培ったノウハウを家庭用(自宅)プールやマンション・施設用プールにもフィードバック。

例えばスポーツクラブさながらの充実した設備で本格的に泳ぐことにこだわった仕様や、  
プールの水を美しく幻想的に照らしヒーリング効果を演出した水中照明など、パーソナルニーズにきめ細かく対応しています。



## FRP SOLUTION

ヤマハ発動機株式会社 FRP事業推進部プール営業部 TEL 053-594-6512  
〒431-0302 静岡県湖西市新居町新居3078 営業時間 9:00～17:00 (祝日、弊社所定の休日等を除く)



ヤマハFRPプライベートプールの詳細・お問合せはこちらから  
<https://www.yamaha-motor.co.jp/pool/lineup/private/>