

YAMAHA Marine Club Sea-Style Member's Magazine

シーシースタイル

See Sea Style

2020.3

Vol.30

シースタイルがお届けする、マリンライフ情報誌

南国リゾート
憧れのマリンブルー



CONTENTS

2 巻頭特集



特別な時間 ここにしかない海

憧れの沖縄の海。その素晴らしい
自然をシースタイル流の楽しみ方で
満喫してきました。

OKINAWA ISLAND

7 Sea-Style × 最適なファッションアイテム × 春夏編

ボート遊びに適した服装とは。アウトドア用品で人気のmont-bell様に訊いてみました。

8 Sea-Style JET Guam モニターキャンペーンレポート

グアム オープン記念「モニター募集」当選の長井さんから、素敵なレポートが届きました。

9 予告 シースタイル・フィッシングチャータープラン

2021年にスタートするフィッシングチャータープランの、プレイベントが開催されます。

10 シースタイル・チャータープラン NEWS

今号も魅力的な新着のプランをご紹介します。シースタイル・プレミアムのインフォメーションもあります。

11 イベント・海遊びプラン

全国のイベント情報・海遊びプラン

インスタ映えスポットを巡るプランや東尋坊を海から眺めるクルージングなど、楽しいプランが盛りだくさん。

14 2020年 クラブイベント年間スケジュール (予定)

毎年多くのご応募をいただくコンテストや、全国各地で開催されるシースタイル・フェスタをご案内します。

15 連載 シースタイルで楽しむボート釣り

ボートフィッシング入門 第11回 アオリイカ

フィッシングの達人、小野信昭さんがボートフィッシングの楽しさと基本を教えてくださいます。

16 連載 やま さき きよ はり

お魚かたりべ 山崎清張の魚を美味しく食べる方法

その⑤ イカ・タコの活ジメ

17 CLUB BOAT PICK UP! 大型艇&人気艇をピックアップ。

大型艇で新しい体験をしませんか。大型艇&人気艇の魅力を改めてご紹介します。

18 クラブからのお知らせ

●2020年クラブ艇 NEWラインナップ ●ホームマリナー情報、他



沖縄の海 沖縄県

沖縄島を主島とし、慶良間諸島・宮古・石垣・西表など、多くの島々で構成されている日本最南端の県、沖縄。日本で唯一の亜熱帯地域に属し、年間を通して温暖な気候に恵まれ、青く広がる海は色鮮やかな熱帯魚やサンゴ礁が息づく生き物たちの宝庫となっています。沖縄はこの美しく豊かな自然環境を活かした日本屈指のリゾートであり、世界水準の観光リゾート地の形成を目指しています。

多くの人を惹きつけてやまない沖縄。シースタイルなら、もっと広くもっと深くその魅力を堪能できるはず。ぜひこの楽園への旅行を計画しませんか。

リーフの穏やかな海に囲まれた沖縄本島の中でも、荒々しい景観が望める残波岬。
この周囲は高さ30メートルほどの断崖が約2キロ続いている



楽園 OKINAWA ISLAND

特別な時間 ここにしかない海

瑠璃色の海を見に行こう。

心地よい風を浴びて沖に出れば、
海と自分だけの空間が待っている。

思わず触れてみたくなる水面。

誰もが憧れる楽園、沖縄の海を訪れた。



沖縄の海を知るクルージングプラン

空港の喧噪を後にレンタカーを借りて西海岸道路を北上する。晴れた日であれば、西側にはマリンブルーとエメラルドグリーンに輝く海が迎えてくれる。太陽の日差しによって海のグラデーションががらりと変わるのが沖縄の海。珊瑚礁によって生み出されるその景観美は、南国の楽園を象徴する風景だ。そしてこの素晴らしい景色の海を独り占めにしてしまおうというのがシースタイル流の楽しみ方になる。

もちろん沖縄はさまざまな観光施設やアクティビティプログラム、さらに

充実したリゾートホテルがあるので観光でも十分に楽しめる。むしろ最初はシースタイルを利用しなくても、これらの観光施設を回るだけで旅程を費やしてしまうぐらいに、いろいろな遊び方ができる。それでももっと広く、もっと深く沖縄を楽しみたいという人にはこのシースタイルがぴったりの遊び方になる。

チャータープランなら欲張りな一日が楽しめる

今回選んだのは西海岸が満喫できるクルージングコースだ。沖縄のマリンプレイの中でも最も人気が高いチービシでのシュノーケリングや、宜野湾、泊港、那覇空港などのクルージングスポット巡りが含まれている。このクルージングをサポートしてくれるのが「マリンランド北谷フィッシャリーナ店」。ここではスタッフ同乗なら残波岬からチービシ、那覇空港の南端まで西海岸を幅広くカバーする。またショップのロケーションも素晴らしく、周辺には県内では有名なテラスグループのレストランやヒルトン北谷リゾートが隣接し、さらにショッピングモールでも有名なアメリカンビレッジなど、アフターボーティングも十分に楽しめる環境が整っている。

沖縄の海を楽しみたいと思ったら、予約表を確認して、直接ショップに連絡してコンディションの確認を取る。天気予報が最も大切だが、それと同じぐらい、潮回りにも気をつけたい。リーフに囲まれた沖縄では

干満の影響を受けやすく、クルージングスポット巡りにも影響が出てしまうので、希望のコースなどを伝えた方がホームマリーナも天候や潮汐を見ながらアレンジの提案をしてくれる。初めての操船が沖縄というのは、いい思い出になること間違いなしだが、キャプテンとして余裕をもって楽しむのであれば、1、2回は事前に近くのホームマリーナで利用して、感覚をつかんでおくほうがいい。しかし、初心者でもベテランでもこの海で思いきり楽しみたいと思うなら、シースタイルのチャータープランがお勧めだ。マリンランド北谷フィッシャリーナ店にはSR330が導入されているので、家族やグループでの利用にうってつけ。マリンブルーの世界を快適なオープンボートで爽快なドライビング、という夢のような話もこのマリンフィールドなら実現可能になる。



憧れのマリンフィールドへ

北谷のショップで事前のレクチャーを受けてから棧橋へ。棧橋のエリアに入ればすぐ目の前にはSR330が係留されている。グループで来れば出航前から盛り上がることは間違いなしのロケーションだ。今回はチャータープランを選択したので、マリンランドの担当スタッフである遠井さんが同行してくれる。知らない海域ではなんとも心強い存在だ。

港を出港するとはるか沖には目的地となる慶伊瀬島が見えている。

は北の安里川、南の国場川の二つの川が西海岸へ流れているが、その河口にあるのがこの泊港と那覇港で、泊港が離島便の停泊地であるのに対して、那覇港は首里の外港として栄えた歴史がある。現在ではすべて一緒に那覇港と明記され、泊埠頭、那覇埠頭、新港埠頭、浦添埠頭に分けられているそうだが、馴染みが多いのはこのうちの泊港だろうか。現在では慶良間便や久米島便など、西側の離島の拠点ともなっている。

泊港から那覇空港は海上から見ると目と鼻の先。空港の南側はリーフになっているので浅いが、北側は那覇港に接しているので水深もあり、飛行機を見ながらのランチスポットとしてもちょうどいい。北谷からの3時間コースでも余裕を持ってクルージングが楽しめるので、ショートクルーズであれば那覇の海という選択もできる。

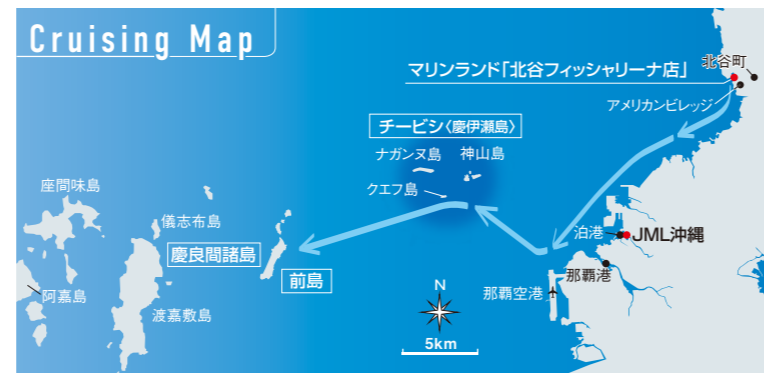
飛行機の離着陸を一通り眺めた後に、チービシへとボートを走らせた。目的地が正面に見え、どこまでも青い海の中でボートを走らせる心地良さ。これこそシースタイルだと思えるほどのイメージ通りの海の世界が広がっている。

慶伊瀬島が正式名称だが、地元ではチービシと呼ばれており、そちらの方が知名度が高い。直線距離にすると、那覇からは約5.5マイル。クルージングスピードでおよそ40分の位置にある。ひとつ走りすれば行ける距離にあるが、今回は大きく左に旋回して、先に航行エリアの南限となる那覇空港へ。北谷の沖合からボートを走らせると、宜野湾港マリーナを越えてあっという間に那覇市の中心部にあたる泊港の入り口に着く。ちなみに那覇の中心部に

◀コンディションが良ければ前島までボートを走らせることもできる
▶SR330のチャーターなら仲間同士で気兼ねなくクルージングが楽しめる



▲那覇空港も海上にあるので、風向きによって離着陸のいずれかを見ることができ
▶離島への拠点となる泊港



フィッシャリーナではすぐ目の前にSR330が舳ついている



シースタイルだから楽しめる時間

チービシは環礁となっていて、神山島、クエフ島、ナガンヌ島の3島からなり、いずれも無人島。4月から10月にかけてのシーズン中にはナガンヌ島にアクティビティ用の施設やコテージが設置される。通常はシュノーケリングやダイビングなど、ツアーやチャーター等を利用しなければ来ることができないエリアであり、一度訪れたらリピーターになるほどのロケーションの良さが人気の理由だという。那覇のボートオーナーもチービシや慶良間に行くために、ボートを購入したという人は少なくない。このチービシは環礁以外で特筆すべきことは無いが、そのありのままの自然の中で遊べる楽しみこそ、贅沢な時間だということを認識させられる場所でもある。

当初はこのチービシでのシュノーケリングを予定していたが、訪れた日

はあいにく風が強く、風裏になる場所へ移動することに。こうして臨機応変に対応できるのもチャータープランのいいところ。ポイントを知り尽くしたキャプテンが同乗していることで、その時のコンディションに合わせたゲレンデへと導いてくれる。この日は東風が強かったので、ゲレンデの西端にあたる慶良間の前島へ足を伸ばした。

前島はメーゲラマ（前慶良間）と呼ばれるように、渡嘉敷島の前にある島で那覇からおおよそ11マイル。慶良間の海の入り口に位置し、拜島・中島・端島（はてじま）・前島の4島含めて前島と呼ばれている。チービシもきれいな海だが、慶良間の島々は山が盛り上がっているため、緑と青の掛け合わせが、素晴らしいコントラストを生み出している。チャンスがあれば風と波の穏やかな場所でのシュノーケリングがお勧めだ。

リゾートアイランドの沖縄は訪れる人それぞれの楽しみ方ができる。今回のシースタイルでは西海岸のマリンプレイを特集したが、東海岸にある沖縄マリーナやエクスパワーでは、マリーナから1時間ほどの距離にある津堅島周りの遊びが充実しており、こちらもリピーターの多い人気のメニューとなっている。

西も東も沖縄の海を楽しむには天候がすべてと言っても過言ではない。せっかく来たのだからというやる気持ちはあるが、強風や波浪は離島につきものなので、マリーナと相談しながら遊び方を決めるのがい

い。沖縄のシーズンは長いので、ぜひ一度はこの海を訪れてみてはいいかがだろうか。きっと素晴らしい時間になるだろう。



海から本島を眺めると、その存在感に改めて気づかされる

マリーナでケータリングの手配も可能。海の時間がいっそう贅沢になる



SR330には定点保持機能がついているので、アンカリングをせずにボートを止めて休憩することも可能だ

マリンランド北谷フィッシャリーナ店のチャータープランでは、このチービシへのダイクルーズ以外にも残波岬へのクルージングがある。沖縄本島最西端に位置する残波岬は、高さ30メートルの断崖が2キロ続く海岸線に南西諸島随一の高さを誇る灯台等、観光地としても一年を通じて人気がある場所。那覇まではアーバンクルージングのような風景が広がるのに対して、残波までの海岸線は沖縄らしく畑が広がる牧歌的な風景や米軍の管理エリア、プライベートビーチを有するリゾートホテル等、ハワイやグアムと同じく、大海に浮かんでいる島であることを改めて感じさせてくれる。

残波岬は北谷からは40分ほどだが、途中にはフィッシングポイントも

アンカリングスポットもあるので、チャータープランならケータリングサービスの利用等、事前に用意すればこちらも1日があっという間に過ぎてしまう。クルージングの目的地となる残波岬は、千葉、外房の屏風ヶ浦や福井の東尋坊のようなダイナミックな景観が広がり、海拔ゼロメートルから見上げる灯台の存在感は、沖縄らしい南国の空気感と共にしっかりと記憶に残ることは間違いない。そしてもし方々の天気が良さそうなら利用時間を延長して北谷でサンセットタイムのオプションプランを選択したい。こちらもチャータープランの設定になっているので、ショートクルージング後やサンセットタイムのみの利用でも可能とのこと。せっかくのリゾートだからと言う方にはぜひお勧めしたい。

沖縄 ア・ラ・カルト

北谷町

今回訪れた北谷町には、「シーサイドリゾートタウン」と呼ばれるアメリカンビレッジを中心に、リゾートホテルやレストラン、さらにうみんちゅワフ等が隣接しています。元々は米軍の基地だった場所であり、嘉手納や普天間にも近いことから米軍関係者も多い場所。アメリカンビレッジより少し離れた住宅街には、そうした地元民が通うバーやレストランがあるので、こちらもおすすめのこと。アフターボーティングでも十分に楽しめるエリアです。



マリーナの近隣にはショッピングモールとして人気のアメリカンビレッジをはじめ、ヒルトン沖縄北谷リゾートを中心とした宿泊施設、かりゆしグループのレストランなど、アフターボーティングも充実している

食事

沖縄と言えば島料理を中心に1回のツアーでは食べきれないほどの名物メニューが揃っています。観光客がメインのレストランから地元民の食堂まで、そのバリエーションも豊富。特に県民食といえる沖縄そばやステーキなどは、各店の嗜好が表れているので、お好みのお店を見つける楽しみ方もあります。



沖縄では、そばやステーキを中心とした沖縄料理を堪能したい。もずくやポークランチオンミート、スクガラス等、さまざまな料理があり、どれもお店ごとに味付けが異なるので、ぜひご賞味を

観光

もし時間に余裕があるなら一度は沖縄美ら海水族館へ。海洋博公園内にある施設で、大型の水槽内で泳ぐジンベエザメなどの姿は圧巻。珊瑚礁や黒潮、深海など、いずれも沖縄を取り巻く海の環境が再現されているので、子供も大人も楽しめる。マリンファンなら隣接する海洋文化館の見学も忘れずに。



▲美ら海水族館の中でも一番人気な迫力の大水槽
◀海洋文化館では、ハーリー等、沖縄の海の歴史が学べる

今回お世話になったマリーナ

マリンランド「北谷フィッシャリーナ店」 ☎098-989-0647

うみんちゅワフやフィッシャリーナを中心とした「海」と「街」が融合した北谷町フィッシャリーナ内にある。クラブ艇はAS-21 WBとSR330の2艇。今回紹介したチービシや残波岬などがスタッフ同乗プランとして用意されている。もちろん個人での通常利用も可能。エリアは限定されるが、シュノーケリングもボートフィッシングも楽しめるので、事前にエリアを確認して出航しよう。1日海で遊んだ後のアメリカンビレッジでのサンセットもお勧めです。

住所：沖縄県中頭郡北谷町美浜54番地うみんちゅワフ内
営業時間：9:00～18:00
定休日：水曜日

① ショップはうみんちゅワフ内にある。この建物が目印
② 北谷フィッシャリーナ店の遠井さん。クルージングスポットからチャータープランまで、いろいろなメニューを教えてください
③ こちらがショップカウンター



沖縄・西海岸のマリーナ紹介

JML沖縄 ☎098-868-3400

同じく西海岸を遊ぶなら泊港にあるJML沖縄も候補に入る。泊港内に位置しているためアクセスも良い。糸満など南側もエリアに入っているため、本島沿いのクルージングプランがオススメ。

住所：沖縄県那覇市泊3-1-8
営業時間：9:00～17:30
定休日：12/29～1/3

泊港内にあるJML沖縄。こちらも西海岸のクルージングスポットが楽しめる



Sea-Style × 最適なファッションアイテム × 春夏編



お勧めアイテムを手に笑顔の金森さん

シースタイルの会員様より、「ボートに乗る際はどのような服装が良いですか。」というご質問をよくいただいています。そこで今号では、会員様の声にお応えして、いまアウトドア用品で絶大な支持を受け、実際にマリナーでもよく見かけるアウトドアの総合ブランドmont-bell様に訊いてみました。

mont-bell [モンベル]

—レインウェアなのにおしゃれに着こなせるわけですね。

「パンツも同じサンダーパスパンツをオーバーパンツとしてお持ちになることをお勧めします。コンパクトに収納できるので、バッグに入れておけば、急な雨や濡れているシートに腰掛ける時にも役立ちます。普段使いの際は、ストレッチO.Dパンツがお勧めです。撥水性が高いので、飛沫なんかははじいてしまいますし、抜群に運動性能が高いのです。」

—そう言いながら、金森さんはストレッチO.Dパンツを引っ張って見せてくれました。その伸縮性には目を見張るものがありました。



レジャーの大敵、紫外線の対策も忘れずに

「そして海辺での遊びで忘れてはいけないのが紫外線対策です。お勧めなのは、真夏の運動時などにも真価を発揮するクールパーカです。汗を素早く吸収して放出する吸水拡散性と通気性、そして紫外線をカットする効果を兼ね備え、汗をかいてもドライな着心地が非常に快適です。袖が長く、親指を入れるホールがついているので、手の甲まで覆ってくれます。また、フードがあるので、耳や顔もカバーできるのがポイントです。」

—確かに紫外線はアウトドアレジャーの大敵。この商品ならしっかりガードしてくれそうですね。

「他にもオススメのアイテムが沢山ございますので、是非お近くのmont-bellストアで、スタッフにお気軽にご相談ください。」

—そうお話ししながら金森さんは、春夏用のカ

タログをバラバラと捲って見せてくださいました。そこにはマリンテイストあふれるデザインのTシャツやアロハ、サンダルなども多数掲載されていました。また一つ、ボートに乗る前にも楽しみが増えました。

(取材ご協力：株式会社モンベル)



▲モンベルストアではカヤックなどバドスポーツ用品も多数取り扱っています。(写真:モンベル グランベリーパーク店)
◆モンベル商品の魅力について語る金森さん

mont-bell イチオシアウター



◆サンダーパスジャケット Women's ¥9,600(税抜) サイズ:XS,S,M,L,XL カラー:全5色



▶クールパーカ Women's ¥5,800(税抜) サイズ:XS,S,M,L,XL,M-W,L-W カラー:全4色

*サンダーパスジャケットについては、掲載写真の商品から、2020年春夏にモデルチェンジを行う予定です。店舗情報等、詳しくはmont-bellホームページでご確認ください。 URL: <https://www.montbell.jp/>



Sea-Style JET Guam

モニターキャンペーンレポート

シースタイルでは、2019年に本格的に稼働がスタートしたシースタイルジェット・グアムのオープンを記念して、モニター募集を行いました。ご応募いただきました皆様、ありがとうございました。今回、見事に当選した長井さんのレポートが届きましたので、シースタイルジェット・グアムをご利用いただいた感想と共にご紹介させていただきます。

応募総数 **268名!**
レポーターに選ばれたのは



長井 陽二郎さん



アクティブなGuamが楽しめるSea-Style JET

青い空のもと、澄んだ海でのクルージングに憧れてボート免許を取得しましたが、これまでそのような機会はありませんでした。今回、グアムの海をマリッジットでツーリングできるという事で、期待に胸を膨らませて当日を迎えました。到着翌日の朝、ショップの方にホテルまで迎えに来ていただき、事務所に入るとオーナーの娘さんが笑顔で出迎えてくれました。ショップはグアムらしさを実感できるような異国感にあふれていますが、オーナーが日本の方なので、海外に慣れていない私たちでも何処か安心できる組合せでした。

そして、いよいよマリッジットで出発です。湾内を出て外海へ。先頭を走るガイドさんは高い波を消しながら走行しやすいように先導してくれます。私の後ろには友人が乗りましたが、いって快適な様子でした。

しかし乗り始めてすぐに雨が降り、どんどん雨脚が強くなっていきます。それでもなんとかタモン湾を越えて、恋人岬へとたどり着きました。ガイドさんが



私たちを気遣い、このまま続行するかどうかを尋ねてきました。ちょうどその時は雨脚が強く空も暗かったため一旦引き返すことにしました。

ショップに戻った後は

早めの昼食をとることとなり、ショップに隣接するバーで、オーナーのオススメを注文。出てきたのはボリューム満点のチーズバーガーで、パンズ・パテともにキングサイズでしたが、味は満点で旅行のガイドブックにはないレアな情報を得られました。

その後、西の方が明るくなり、雨もすっかり上がってきました。幸いにもツーリングが再開できること。前回同様、ビーチから出発してタモン湾の沖を通過して恋人岬へ。視界も良くなり、改めて恋人岬を見上げると、その高さに驚かされます。

次に目指したのは待望のアグエコブ。波が高いと入り江の中には入れないレクチャーを受けましたが、この時は運良く入ることができました。シュノーケリングはできませんでしたが、澄んだ海に感動。その後、最終のツーリングスポットであるラッテストーンに向かい、ツーリングを終えました。

今回の体験は、私にとって初めての長距離・長時間のツーリングでしたが、ベテランのガイドさんと、クラブ艇の安定性・静粛性に加えて、十分なパワーのお陰で快適なツーリングでした。ホテルまでの帰路、車内ではオーナーと釣りの話で盛り上がりました。余暇の過ごし方が変わっていく中で、遊びの引き出しがまたひとつ増えたグアムツーリングでした。

協力：株式会社ヤマハトラベルサービス



友人が希望したトロリングでカジキゲット!

シースタイルジェット・グアム Information

マリナー名: GUAM JET SKI (グアムジェットスキー)
クラブ艇: MJ-FX HO
住所: 201A Maria Kotla Loop
Tamuning Guam 96931
TEL: +1-671-788-6676
E-mail: info@guamjetski.com



グアムでシースタイルをご利用の際は、こちらのアクティビティもオススメ!

シースタイルジェット・グアムのオーナーお勧め♪

★セスナ:ワクワク体験操縦



グアムの空と海をひとりじめ!

主催・写真提供 スカイグアム アビエーション 詳細はコチラ▶



★イルカウォッチング & 各種ツアー



青い海、青い空を堪能ください!

主催・写真提供 アルバンビーチクラブ 詳細はコチラ▶



お問い合わせは (株)ヤマハトラベルサービスへ ※シースタイルの会員番号をお知らせください。



シースタイル・チャータープランNEWS


操船を「熟練の船長」にお任せし、ゲストと一緒に安心して楽しめる「シースタイル・チャータープラン」。続々と「実施マリーナ」「プラン」が増加中です！今号も、注目のプランをピックアップしてご紹介します。



PICK UP!!

★お台場トワイライト

東京都 3時間コース



レインボーブリッジ夕景

東京湾の最高な夜景と共に贅沢なクルージングを楽しもう。


特別に夕方から勝どきマリーナから出港いただけるチャータープランになります。お台場レインボーブリッジや豊洲のライトアップと共に、素敵な夜景を観賞することができます。普段とはまた違った東京湾でのクルージング体験です！マリーナ出港前はウェルカムドリンク、マリーナ帰港後はもんじゃ屋さんでワイワイながらお食事を楽しみましょう。

時期	毎週金・土曜日	利用可能時間	16:30~19:30	使用艇	FR-20(4名)
料金	・クラブ艇利用料金 ◆シースタイル会員 9,100円～ ◆シースタイルライト会員 11,000円～ ・キャプテン派遣料:33,000円/3時間・燃料費:5,000円程度				
その他料金	・食事代:実費(夕食・おひとり様1,500円程度)				
スケジュール	16:30 マリーナ集合。受付やご説明、準備 → 17:00 マリーナ出港 → 17:15 浜離宮 → 18:00 レインボーブリッジライトアップ見学 → 18:30 豊洲ライトアップ見学 → 19:00 マリーナ帰港 → 19:30 月島もんじゃでお食事				

★★★
お問い合わせ お申込みは **勝どきマリーナ**
☎ 03-3531-7833 東京都中央区勝どき3-15-3

★瀬戸内アイランドホッピング

岡山県 6時間コース



直島のカボチャ

YFR-24

女木島 鬼の洞窟

小豆島、直島、男木島、女木島など近隣の島々を巡るツアーです。

美しい瀬戸内の島々を巡り、グルメや観光などを楽しんで頂きます。近年は瀬戸内芸術祭も開催され、島々に点在するアート作品の数々も楽しめます。


時期	通年	利用可能時間	10:00~16:00	使用艇	YFR-24(7名)
料金	・クラブ艇利用料金 ◆シースタイル会員 19,300円～ ◆シースタイルライト会員 22,100円～ ・キャプテン派遣料:33,000円/6時間・燃料費:10,000~15,000円程度				
その他料金	・食事代:実費・係留費・雑費				
スケジュール	10:00 マリーナ出港 → 10:30 直島 観光&昼食 → 12:30 男木島 観光 (男木島灯台) → 14:00 女木島 観光(鬼の洞窟) → 16:00 マリーナ帰港				

※上記のプランはイメージです。その他ご希望の島がございましたら、オリジナルプランを作成します。

★★★
お問い合わせ お申込みは **ナスポート牛窓マリーナ**
☎ 0869-34-2498 岡山県瀬戸内市牛窓町牛窓4180

★沖縄の離島を満喫!

沖縄県 3・6時間コース



AR240トローイング

シュノーケリング

AR240

スポーツボートで爽快絶景クルーズ

マリーナから30分の津堅島。あまり人のいないこの島は都会の喧騒を離れてゆったりと過ごせるお勤めの場所。島内をゆったりするのはもちろん、透視感あふれる海でマリンスポーツも満喫できる絶好のロケーションです。別名「キャロットアイランド」と呼ばれるこの島ではニンジン畑も名物です。

時期	通年	利用可能時間	10:00~16:00	使用艇	AR240(10名)
料金	・クラブ艇利用料金 ◆シースタイル会員 19,300円~/3時間、34,000円~/6時間 ◆シースタイルライト会員 22,100円~/3時間、39,000円~/6時間 ・キャプテン派遣料:16,500円/3時間、18,000円/6時間・燃料費:別途				
その他料金	・施設使用料300円/名(シャワー利用料金含む)				
スケジュール	10:00 マリーナ出港 → 10:30 津堅島到着。マリンスポーツや島内散策、お昼に ジュール BBQはいかが? → 15:30 津堅島出港 → 16:00 マリーナ帰港				

★★★
お問い合わせ お申込みは **エックスパワー**
☎ 098-942-3467 沖縄県中頭郡中城村字久場1927-1

- 天候によってはコース等が変更となる場合がございますので、予めご了承ください。
- 予約期間は30日前～7日前となります。
- 定員は、乗船可能なお客様の人数となります。●料金は税込です。

シースタイル・チャータープランのお申込みは
 ●左記QRコード(webサイト) ●各プラン実施のマリーナへお電話
 ●ヤマハマリンホットライン ☎ 0120-730-344 へお電話で受け付けています。



安心の3名体制で至福のクルーズを シースタイル・プレミアム Information



船長 航海の安全を守るクルー 飲食物のサーブ担当クルー



ケータリングのオードブル。オードブルはご要望に応じてアレンジが可能です。お気軽にご相談ください



シースタイル最上級のチャータープラン「シースタイル・プレミアム」のクルーズをサポートする、船長とクルーについてご案内します。シースタイル・プレミアムでは、上質な空間と特別な時間をご提供するため、快適・安全な操船を行う船長、お客様の安全を守り心配りをするクルー、料理や飲み物のサーブを担当するクルーの3人体制を敷いています。優雅に、贅沢にプレミアムな時間をお過ごしください。



チャーター艇: EXULT 36 Sport Saloon
 ※実際のチャーター艇は、写真と仕様・カラーが異なります

シースタイル・プレミアムについての詳細はコチラ▶



Sea-Style Fishing Charter Plan 予告 シースタイル・フィッシングチャータープラン

2021年、フィッシングに特化したチャータープランの始動に向けて 2020年、フィッシングチャータープラン・プレイベントを全国で開催します。

シースタイルでは「誰でも、もっと海を身近に」をコンセプトに、「ひとクラス上のマリンスタイル」をテーマに掲げたシースタイル・チャータープランを2018年にスタートしました。

2021年、さらに会員様のマリンライフを充実していただくため、貸切り&船長・釣りガイド付きでフィッシングを楽しむことができる「シースタイル・フィッシングチャータープラン」を始動します。



船長&釣りガイド付き



釣り初心者も大歓迎♪



釣り道具不要 手ぶらでOK!



手入れが行き届いたクラブ艇で快適



シースタイル会員どなた様も利用可

フィッシングチャータープラン・プレイベントのご案内

プレイベント 第1弾

全国のホームマリーナでの本格的なプラン展開(2021年予定)に向けて、2020年3月より「フィッシングチャータープラン・プレイベント」の開催が決定しました。第1弾は横浜ベイサイドマリーナです。いずれの日程も、釣り具メーカー(ダイワ・シマノ)スタッフによるガイド付きで、手ぶらで気軽にご参加いただけます。初めての方でもフィッシングを存分に楽しめるよう、親切にレクチャーします。

4月以降も、全国各地のホームマリーナにて、同様の「フィッシングチャータープラン・プレイベント」を開催予定です。順次、特設サイト(右のQRコードより)でお知らせしていきますので、ぜひ家族や仲間とご参加ください。

フィッシングチャータープラン特設サイト 最新情報はコチラから



実施マリーナ 横浜ベイサイドマリーナ


概要

開催日程 2020年4月13日(月)・5月8日(金)・6月6日(土)

- 使用クラブ艇/F.A.S.T.26
- 定員/4名様(船長・釣りガイド除く) ※乗り合いとなります
- 釣り方/タイラバ・ライトジギングなど
- 対象魚/マイダイ・シーバスなど

参加費	シースタイル会員	16,000円
	シースタイルライト会員	18,000円
	一般(非会員)	21,000円(シースタイルライト入会金無料)

■釣具レンタル可能 ■お申込み/先着順(4才以上)



※イベントの詳細は上記QRコードからご確認ください。※料金は税込です。

お問い合わせ・お申込みは

ヤマハマリンホットライン ☎ 0120-730-344

受付時間9:30~17:30 (年中無休/年末年始を除く)

イベント・海遊びプラン

海遊びを思いっきり楽しめるポートシーズンがやってきました。今号も全国のホームマリーナから届いたお勧めのイベント・海遊びプランをご紹介します。強烈な引きを楽しむポートゲームフィッシング、インストラクター付きで横浜の絶景を巡るクルージング、鳴門海峡を眺めながらの鯛ラバ、など魅力的なプランが満載です。ぜひお気軽にご利用ください。

★海況によって中止になる場合がございますのでご了承ください。★料金は税込です。
★詳しい内容は、各マリーナに直接お問合せください。

海遊 UPIPASS マリーナの海遊びプラン

- クラブ艇利用イベント**
クラブ艇を借りて参加するイベントです。
- 講習**
講習会など
ポート操船や釣りのお役立ち講習会です。
- 参加イベント**
マリーナや地域のイベントです。
- マリーナ・レストラン・ショップからの
プレゼントや特典の情報がです。

北海道・東北エリア

心躍る体験が待ってる!

1



室蘭エトモマリン ☎0143-27-5471 | 北海道室蘭市給納町4丁目2-19

手ぶらでOK! ボートゲームフィッシングに挑戦プラン

強烈な引きを楽しもう!



日程 通年

釣りのイメージが変わります!

ルアー(疑似餌)を使い、細い竿、細い糸で強烈な引きを楽しむポートフィッシングが流行っています。スタッフが同行し、ゲームフィッシングの楽しさをお伝えします。専用のロッド(釣り竿)、リール、ルアーもご用意していますので、手ぶらでお越しください。生餌は使わないので女性にも人気! オシャレな魚釣りです。キャビンのあるボートですので普段着でOK、暖かい上着の準備があると安心です。足元も、長靴でなくとも、柔らかい底であればスニーカーでOKです。釣りの場所は港から約15分、室蘭八景の海岸沖。素晴らしい景観を眺めながら、クルージング気分です。遊びましょう。

時間	9:00~12:00	予約	要予約	使用艇	YFR-24
料金	スタッフ同行料金(操船・釣り補助)3,000円/時間(クラブ艇利用料金・燃料費別途)				

※船長は会員様となります。

関東エリア

海から望む最高のロケーション!!

3



ニューポート江戸川 ☎03-5674-7166 | 東京都江戸川区東葛西3-17-16

ゆったりインスタ映えコース



日程 通年

映えるスポット巡り。
ニューポート江戸川を出て、羽田空港で飛行機を真下から見たら、横浜のランドマークタワーやコスモワールドの観覧車を見に行きます。そのあとは、お台場でレインボーブリッジを見て、最後に夢の島マリーナでランチを食べて帰港します。インスタ映えなスポットをめぐるコースです!

時間	9:30~15:00	料金	食事は実費(クラブ艇利用料金・燃料費別途)
使用艇	FR-23、S-QUALO		

※拡大講習範囲を含むプランです。※コースは一例です。

2



秋田マリーナ ☎018-847-1851 | 秋田県秋田市飯島字堀川118番

秋田沖で美味しい魚フィッシング&男鹿マリーナBBQツアー

釣り&BBQの欲張りプラン!



日程 5~10月

男鹿半島を望む絶好のシチュエーションで美味しい魚フィッシング! 昼食は男鹿マリーナに一時係留(無料)してBBQを楽しもう!
秋田マリーナ~男鹿マリーナ間は直行で約40分。周辺のポイントではアジ、キス、マダイ、ヒラメ、青物、ロックフィッシュ、秋にはアオリイカ、と多彩なターゲットが狙えます。お昼には男鹿マリーナに寄港してバーベキュー! 徒歩10分程の道の駅おが「オガレ」では、新鮮な魚介の購入もできます。

時間	9:00~15:00	予約	要予約	使用艇	YFR-24
料金	バーベキューテーブル2,640円/2時間(6名まで)・食事は実費(クラブ艇利用料金・燃料費別途)				

※食材・飲み物はご準備ください。※バーベキューテーブルは秋田マリーナでもご利用いただけます。※秋田マリーナで、機橋、バーベキューテーブルの予約確認を行います。※釣り竿レンタル可能 1,100円/セット。

仲間や家族と特別な時間を♪



お台場



横浜港

羽田空港

夢の島マリーナでBBQ

関東エリア

4



油壺京急マリーナ ☎046-882-2720 | 神奈川県三浦市三崎町曙1574

三浦の穴場でレンタル! 帰りは海に見える露天風呂で日帰り入浴プラン

日頃の疲れも癒しに行こう!



油壺京急マリーナ



ホテル京急油壺観潮荘 海見える露天風呂

使用艇 F.A.S.T.23
※ホテル京急油壺観潮荘日帰り入浴20%割引券プレゼント(通常料金:大人1,000円・子供500円・幼児無料)。日帰り入浴11:00~20:00(ただし、毎週水曜日はメンテナンスのため、14:00からの営業となります)

日程 通年

三浦の穴場的なマリーナで、クルージングもフィッシングも楽しもう。油壺京急マリーナでは、富士山を見ながらクルージングをしたり、季節の魚を狙うこともできます。うらりの海鮮マルシェまでは約20分です。そんな魅力あふれる神奈川の隠れ家的マリーナで思いっきり楽しませんか。その後は、系列の「ホテル京急油壺観潮荘」の海見える露天風呂で、一日の疲れを癒しましょう(ご希望の方はマリーナフロントにて20%割引券をプレゼントいたします)。

中部エリア

海に温泉! 非日常に浸る特別な一日♪

6



マリンショップアルファ 西浦シーサイド ☎0533-57-5315 | 愛知県蒲郡市西浦町倉舞52

西浦シーサイドで海・BBQ・温泉を思いっきり楽しもう!

楽しいスポットが盛り沢山!



ラグーナテンボス

西浦温泉



日程 通年

三河湾クルージングを楽しんでから、マリーナでご家族やご友人とBBQ! 西浦温泉で心も身体もリフレッシュ!

スポーツポートAR195で、西浦シーサイド~三河湾をクルージング! 三河大島・竹島・ラグーナテンボスを散策してみましょう。マリーナ帰港後は、海を見ながらご家族やご友人と手ぶらでバーベキュー♪ 楽しい時間をお過ごしください。最後は隣接する西浦温泉の日帰り温泉で、心も身体もリフレッシュしていただけます!

時間	9:00~11:45(BBQ 12:00~)	予約	要予約
料金	バーベキュースペース利用料金、バーベキューセット・食材料金別途、日帰り温泉利用料金実費(クラブ艇利用料金・燃料費別途)		
使用艇	AR195(2020年4月配備予定)		

※AR195は2020年4月よりご利用いただけます。※バーベキュー、日帰り温泉をご利用の方は、事前にご予約ください。

5



KMC横浜マリーナ ☎045-504-1094 | 神奈川県横浜市鶴見区大黒町2-19

横浜絶景よくばりクルージング(インストラクター付きで安心!)

初めてでも大丈夫!



大迫力の横浜ベイブリッジ

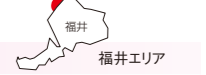
日程 3~10月

横浜ベイエリアの名所を巡るプラン。みなとみらい京浜運河へのアクセス抜群! インストラクター兼ガイド付きで、はじめての方も安心してクルージングを楽しんでいただけます。京浜運河では大迫力の工場地帯、みなとみらいでは赤レンガ倉庫やコスモワールドなど、横浜の名所を普段見ることのできない角度から見るすることができます。ベイブリッジをご自身の操船でぐるぐる非日常を体験してみませんか? クルージングの後は、マリーナでBBQもお楽しみいただけます!

時間	10:15~12:45	予約	要予約	使用艇	SR-X、MJ-FX HO
料金	インストラクター同行料金11,000円/3時間、22,000円/6時間(クラブ艇利用料金・燃料費別途)				

※MJ-FX HOレンタルの方は、みなとみらい方面のみへのクルージングとなります(可航区域に京浜運河は含まれません)。※BBQは要予約(4名様から。3日前までにマリーナまでお電話ください。)。食材を3,300~5,500円/名で用意することも可能です。食材等持ち込みの方は、エリア利用料1,100円/名が必要です。

7



三国マリーナ ☎0776-82-5511 | 福井県坂井市三国町新保42

奇岩東尋坊 雄島沖クルージング

ダイナミックな景観を船上から



東尋坊



東尋坊

日程 5~6月

1000万年前にタイムスリップしてみませんか?
福井県北部にある景勝地「東尋坊」を海から眺めてみませんか。神秘的な自然の芸術美を堪能できるレンタルボートプランです。近くには日帰り温泉「三国温泉 ゆあぼーと」もあり、チョッピリ塩っぱい温泉で疲れも吹っ飛びます。

使用艇	SR-X
-----	------

関西エリア

釣りにはスポーツには！海を遊びつくそう♪

8



ヤマハマリーナ琵琶湖 ☎077-578-2182 滋賀県大津市下阪本5-2-2

G3でピワマスパーティー

ピワマスを目指して！



沖の白石

白髭神社

日程 12～6月

食べられるか、食べられないかは貴方次第。

琵琶湖固有の幻の魚、ピワマスを釣って食べてみませんか？ 広々、11人乗りのG3で琵琶湖をのんびりトロリング※1ができます。雄大な自然の景色を眺めながらの釣りをお楽しみください。もちろん、タックルの貸し出しもあります。タックルはレンタルして頂いても、ご自分で持ち込んで頂いてもOK！ 昼食、飲み物は各自ご用意ください。

予約 1週間以上前までにお申し込みください。使用艇 G3ボンツンボートV322RF

料金 タックル 3,300円/セット
 ダウンリガー・ロードホルダー付 2,200円/セット
 ※ルアー、ドジャー等の追加は別料金になります(クラブ艇利用料金・燃料費・食料代別途)

※1 ピワマスのトロリングには承認が必要になります。
 (詳しくは「遊漁者による船舶を用いたピワマス釣りの承認制」で検索)

四国エリア

大物を釣りあげよう！

10

NEWホームマリーナ！ 詳細は21ページへ！！



大鳴マリーナ ☎088-687-1108 徳島県鳴門市鳴門町三ツ石字八軒浜92番地

ガイド付き鯛ラバ釣り体験

日程 9～12月中旬頃

鳴門海峡を眺めながら、鳴門鯛を釣る！

スタッフ同行で鳴門海峡付近(マリーナから約20分)で鯛を釣りあげてみましょう。右に行けば太平洋、左に行けば瀬戸内海が体験できる最高のゲレンデです。シーズンにより、鯛ラバで鯛を、ジギングで鯛が狙えます。ご家族連れの方は、キスをはじめ五目釣りも体験できます。

九州エリア

自然が作ったトンネルを駆け抜けよう♪

11

マリンクラブネイビー ☎092-603-9070 福岡県福岡市東区大丘4-2-61

博多湾をマリンジェットで散策しよう！

自然豊かな島を満喫！



島島全景



大机島洞窟

子机島入り江

九州最大都市の福岡市に広がる博多湾を、マリンジェットで散策してみませんか？

マリーナから約15分も行けば、自然がいっぱいの机島に到着します。マリンジェットで自然のトンネルを探検したり、水中メガネがあれば色とりどりの魚を見つけることができます。また、マリーナから机島と反対方向へ10分も走れば、福岡の都市景観を海から楽しむことができます。クルーズ船入港数日本一を誇る博多港では、大型クルーズ船にかなりの確率で出会うことができます。3時間のご利用時間で、自然も都市景観も存分に楽しんで頂けるレンタルボートプランです。

使用艇 MJ-FX HO

日程 9～12月中旬頃

湾内にあるマリーナ前のゲレンデで、ウェイクボードを楽しみましょう。

マリーナ前のゲレンデ&10分程の距離にも、ウェイクボードに適したゲレンデがあります。ウェイクボードに！ トーインググッズに！ マリンスポーツを楽しみましょう。マリーナ施設(バーベキューガーデン)でBBQも可能です。

時間 9:30～12:00 予約 要予約 使用艇 AS-21 WB (6月配備予定)
 料金 マリーナ施設(バーベキューガーデン)使用料別途・食事は実費(クラブ艇利用料金・燃料費別途)

※一週間以上前までにお申し込みください。※BBQの食材・飲み物はご持参ください。※マリンスポーツ用品は、各自ご持参ください。※明石海峡大橋や友ヶ島も約1時間の距離なので、釣りやクルージングも楽しめます。



太平洋にも瀬戸内海にも釣りにいけちゃう！

予約 要予約 使用艇 F.A.S.T.23
 スタッフ同行料金20,000円/4時間(9～16時の間)
 料金 釣り道具レンタル1,500円/名・食事は実費(クラブ艇利用料金・燃料費別途)

※釣り道具の持参も可能です。※昼食・お飲み物は各自ご用意ください。※大鳴マリーナ周辺は浅瀬等の複雑な海域が多数あり、非常に危険です。弊社から初めて出航される方は、事前に1時間の安全講習を受けていただきます。安全講習料 8,000円/名 ※船長は会員様となります。

2020年クラブイベント年間スケジュール(予定)

毎年多くのシースタイル会員様の素敵な笑顔が届く「笑顔のフォトコンテスト」、そして毎回大好評をいただいている「フィッシングコンテスト」<春期><秋期>の2020年開催日程が決定しました。ぜひコンテストへ参加して素敵な思い出をつくりませんか。初めての方も大歓迎です♪

笑顔のフォトコンテスト
 2020
 期間 3/1(日)～8/31(月)

全国シースタイル 日本全国のライバル!!
フィッシングコンテスト2020
 春期/期間 4/1(水)～6/30(火)
 秋期/期間 9/1(火)～11/30(月)

2020年も各地の「シースタイル・フェスタ」をはじめ、「フィッシングクラブ」や「釣り座学講習会」など、様々なイベントが目白押しです。イベントのご案内はシースタイルホームページやメールマガジンでお知らせしますので、メールマガジンにまだ登録されていない会員様は、ぜひご登録をお願い致します。 ※下記日程、会場は変更になる場合がございます。 ※2020年1月より、クラブイベント「シースタイル・フェスタ」参加料のお支払いに利用割引券をご利用いただけなくなりました。ご了承ください。

月	イベント名	日程	会場
4月	フィッシングクラブ 春季講習	4/19(日)	ナビオス横浜
5月	シースタイル・フェスタ in 和歌山	Sea-Style Festa 5/23(土)～24(日)	和歌山マリーナ
6月	シースタイル・フェスタ in 塩釜仙台湾	Sea-Style Festa 6/7(日)	北浜マリンベース
	シースタイル・フェスタ in 小樽	Sea-Style Festa 6/27(土)	小樽港マリーナ
7月	シースタイル・フェスタ in 酒田	Sea-Style Festa 7/12(日)	ボートショップ酒田
	フィッシングクラブ 夏季講習	7/18(土)	ナビオス横浜
8月	シースタイル・フェスタ in 猪苗代	8/29(土)～30(日)	磐梯マリン猪苗代マリーナ
9月	釣り座学講習会	9/5(土)	名古屋都市センター
10月	シースタイル・フェスタ in 山中湖	Sea-Style Festa 9月中旬	2マリーナ合同<白鷹マリン・コグレマリンサービス 山中湖ゲレンデかつらやボートハウス>
	シースタイル・フェスタ in 江戸川	Sea-Style Festa 10月上旬	ニューボート江戸川
	フィッシングクラブ 秋季講習	10/18(日)	ナビオス横浜



会員様限定！ 2020年 フィッシングクラブ開催のお知らせ



2020年も、毎回大好評のビギナー向け釣り講座<シースタイル・フィッシングクラブ>が開始します！ クラブ艇で季節ごとのターゲットを狙うために必要なノウハウが学べる、年3回のボートフィッシング講座です。講師にはDAIWAフィールドデスターの小野信昭さんを、ゲストにはアングラーズアイドルの晴山由梨さんをお招きします。この機会に仲間や友人と一緒にチャレンジしてみませんか。ご参加をお待ちしています。

フィッシングクラブ
第1回：春季 開催概要
4月19日(日) 13:00～16:30(受付:12:30～) 場所：ナビオス横浜
内容 ★前半：ボート釣りの魅力、タックル&仕掛けについて
 ★後半：春の海釣りガイド「シロギス・アジ釣り」

フィッシングクラブ 2020年 年間スケジュール	
4月19日(日)	第1回 春季講習
5月16日(土)	海洋実習
7月18日(土)	第2回 夏季講習
8月22日(土)	海洋実習
10月18日(日)	第3回 秋季講習

前回 2019年 フィッシングクラブ 第3回(10月26日)の様子

2019年第3回は「ボートコントロール編」を中心とした講座を開催。約80名の方にご参加いただき、今回でご卒業された25名には、小野さんから修了証が授与されました。また、フィッシングクラブ始動当初からご協力いただきました見島玲子さんの最後の回となり、見島さんが愛用していたルアーを贈ったじゃんけん大会なども行われ、大いに盛り上がりました。



お申込み方法・詳細情報はコチラ▶
 ※先着順となります。定員に達した次第、募集を締め切らせていただきます。ご了承ください。
 ※イベント内容は予告なく変更する場合があります。



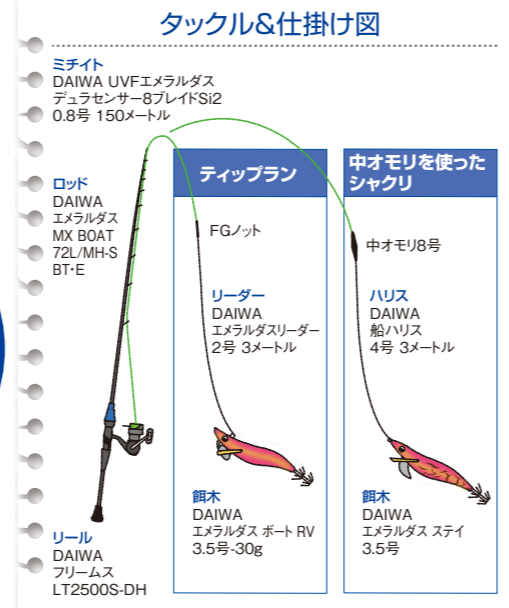
ボートフィッシング入門

第11回 アオリイカ

第11回目は、餌木(エギ)と呼ばれる和製ルアーを使って狙うことのできる、イカの王様という呼び声の高いアオリイカです。



構成 / 文 小野信昭さん
神奈川県在住、DAIWAフィールドテスター、ホームページでお馴染みの「出動! マリンクラブ釣査隊」二代目隊長。



Check! アオリイカはこんなイカ

アオリイカは暖流の流れる沿岸に生息し、太平洋側では鹿島灘が北限で、日本海側では青森まで生息しています。透明で細長い軟甲を持つツツイカ目のグループに属し、胴体の全長にわたって半円形のヒレ(エンペラ)があるのが特徴です。

Check! 生息場所とポイントの選定

水深は春先から夏までの時期が水深5~20メートルで、秋になると水深20~40メートルとやや深くなります。地形的には岩礁帯やゴロタ石が砂地と接する境目付近で、海藻

が生えている場所が狙い目となります。

Check! ボートコントロール

アオリイカが棲息しているピンポイントが狙めている場合には、アンカリングした状態でも狙うことができますが、一般的にはボートをゆっくり移動させながらアオリイカの居そうな場所を探っていくことになります。風や潮に任せるドテラ流しが適していますが、ボートの船速が時速0.5ノットを超える場合にはシーアンカーを使って減速させたり、スパンカーを張ってのエンジン流しを行う必要があります。

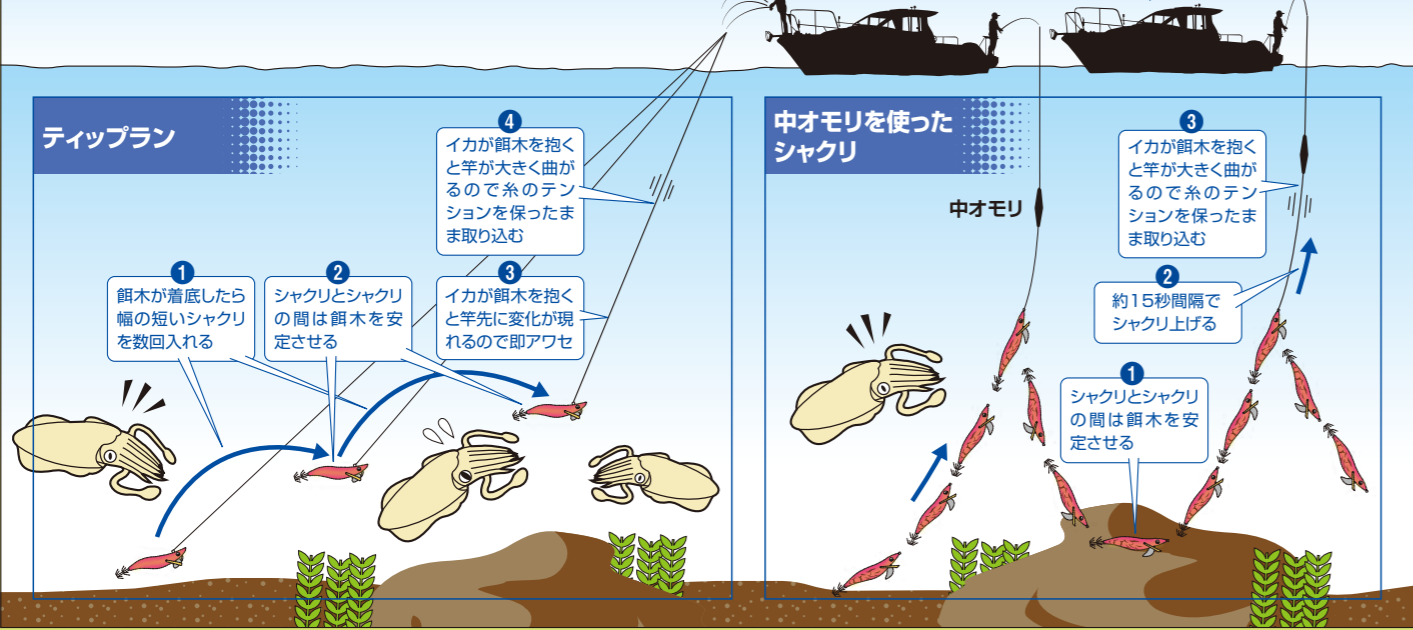
Check! 釣り方

ここでは「ティップラン」と「中オモリを使った

シャクリ」の2釣法を紹介します。どちらの釣法もボートが流れる方向とは逆側に餌木を降下させます。ティップランでは餌木が着底したら幅の短いシャクリを数回入れ、糸のテンションを維持することで餌木を安定させ、イカが餌木を抱く間を10秒間ほど作ります。イカが餌木を抱くと竿先に変化が現れるので即アワセます。竿先に変化がなければ一連のアクションを繰り返します。

中オモリを使ったシャクリは餌木が海底から5メートルの範囲内に位置するように保ちながら、約15秒間に1回のペースで長いシャクリを入れます。アオリイカが餌木を抱くと竿が大きく曲がるのですぐわかります。どちらの釣法もイカがヒットした後は糸のテンションを保ったまま取り込むことが鉄則となります。

[アオリイカ釣り] ボートコントロールと釣り方



シースタイルで魚を釣った!

その後はどうする?

お魚かたりべ 山崎清張の魚を美味しく食べる方法

お魚かたりべ
山崎清張 (やまさき きよはる) さん
2014年に水産庁から「お魚かたりべ」に任命された、正真正銘の魚のスペシャリスト。魚食普及活動に精力を注いでいる。

その⑤ イカ・タコの活ジメ 美味しく食べるための扱い、活ジメ。今号では、イカ・タコの場合をご紹介します。

海水温の上昇と、春から初夏への眩い日差しに誘われて、海へ向かう気運も上がる頃ともなれば、多種のイカたちが姿を見せ始め、心待ちにしていた方は多いことと思われます。魚と同様、ポイントが合うと次々と獲物がかかり、そんな時ほど後の事は忘れがちです。美味しく食べるための扱い、活ジメを行うか否かで、まるで別物かと思える程鮮度が変わりますので、是非ひと手間をかけておきましょう。

目と目の間を尖ったもので刺し、動きを止めるのがイカの活ジメ

なのですが、この時使用するのは市販された専用品である必要はなく、鋭利であれば可能です。刺して、先端に何か触れたと抵抗

を感じられたら左右に少し動かせば、イカは瞬時に色が抜けるかの様に半透明か白く変化し、動きを止めます。その時の注意点として、呼吸するかの様に身体を膨らませ、吐くという動きに合わせ、吐いたその瞬間に突く事で、余計なスミを吐かれることはなくなります。後、必ず裏返ししましょう。目の位置とは裏面にあるスミを吐く水管を上向きにすることにより、体内からスミが垂れ落ちることを防ぐのです。

突く道具がなくても目の上側部分より二本の指を差し入れ、身体を切り離す様にすれば、突きジメと同じ効果が得られます。慣れてくれば、バケツ一杯釣ったイカから一滴のスミも滴らすことすらなくなるのです。慣れな

いうちは「ブシュー」と大きな音と共に吐き出す海水やスミ、吸盤に驚きはありますが、落ち着いてシメてみましょう。

目と目の間を突きシメる行為はタコも同様

ですが、掴んだ瞬間、反撃とばかりに八本の足で吸盤の跡が残る程締め上げて来る抵抗は必至ですが、イカ同様、ポイントさえ合えば体色はさっと変化します。よく起こる失敗は、半身だけや数本の足が白くならないこと。この状態は失敗ですので、再度同じ所を突き、先端を確実に左右へ動かし、同色となった事を確認出来ればシメの完成です。

タコの場合、一匹ずつビニール袋へ入れ、空気を抜くように密封し、水管の位置を考慮して保管すれば、滴ったスミが吸盤内に入り込まず、下処理の際、掃除する手間と時間が大幅に省けます。

釣り上げたその時にこそ、美味しく戴く為の、ほんの少しの手間を施しましょう。

(文・写真/お魚かたりべ 山崎清張)

イカ編

- アオリイカ独特の濃い体色
- 活ジメで半透明に。内臓が透き通って見えます
- ハリイカ。スミを多く吐く事からスミイカとも呼ばれる
- イカは甲のある部分に海水を入れ、吐き出す事で推進力を得て泳ぐ。人の呼吸と似ている動きをします
- 身体が膨らんでいる。息を吸った状態。ここで刺せば勢よく吐く
- シメポイント。目と目の間から奥(甲の方)に向かって刺します
- シメ直後、水管を上に向けてのために裏返します
- 慣れると1滴のスミ見ることはないでしょう

タコ編

- シメポイント。目と目の間なのはタコも同様
- 頭と足の色違いに注目。頭と上下の足は、未だシマっていません(白く色変わっていない=失敗)。再度刺し込み、先端に触れた場所を左右に動かして全体を白く変えます
- ビニール袋保管
- スミ垂れ

タコの保管はビニール袋で。水管の位置・方向を覚えておかないとスミが垂れ、真っ黒に。取り出すと吸盤の中にまでスミが。こうなると綺麗に洗う作業が大変です

ハリイカの刺身 めておく事も大事です

お魚かたりべ 山崎先生直伝!

シースタイル 魚のさばき方教室

手本を見せる熱血先生 タコの急所を解説 タコの刺身の盛り付け、完成

ちょっとドキドキ!? 今回はタコに挑戦しよう!

食して美味しいタコですが、料理は苦手な方も多くかと思えます。タコは魚とは身体の造りが異なり、例えば足が8本、心臓が3つ、脳が9つあります。まずはタコの身体の構造を学び、締め方のポイント、ヌメリの取り方、さばき方を学びましょう!

日程	4月13日(月) 10:30~13:30
会場	「中央市場の料理教室」の調理実習施設 (神戸市中央卸売市場本場関連中央棟2階)
内容	①タコのさばき方 ②タコ料理のコツ 講習後には、自らさばいたタコを昼食として召し上がっていただきます(ご飯・味噌汁付き)。
定員	シースタイル会員様 先着5名様 ※当日イベントは一般参加者との合同開催となります。
料金	4,200円/名(税込) ※当日現金にて支払・シースタイル利用割引券使用不可
参加資格	シースタイル会員様・シースタイルライト会員様
申込方法	シースタイル イベント情報 Q 検索 からお申込みください。締切:開催日10日前まで
お問い合わせ	イオンモール神戸南「マリンインフォメーション」 TEL.078-977-7166 / 受付時間 9:30~17:00 / 休日 火・水
お知らせ	お持ち帰り用のクーラーBOX・保冷剤をご持参ください。

【主催】中央市場の料理教室【募集協力】ヤマハマリンクラブ・シースタイル・イオンモール神戸南「マリンインフォメーション」・神戸ハーバーマリーナ

CLUB BOAT PICK UP! 大型艇&人気艇をピックアップ。

2020年ポートシーズン、新しい発見をしよう!
特別な時間を約束する、その魅力をご紹介します。

最高の一瞬を、家族や仲間と。

ヤマハマリクラブ・シースタイルの魅力。それは「海遊びのスタイル」に合わせて、「全国140ヶ所の加盟マリーナ」で「手軽にボートをレンタル」できること。中でも、ボートを所有せずに海遊びができるメリットとして、購入するには高額な大型艇も気軽にレンタルが可能なのが挙げられます。そして、大型艇を利用した海遊びには、まだ経験したことのない新しい発見が見つかるはずです。2020年、大型艇で新しい体験をしませんか。大型艇&人気艇の魅力を改めてご紹介します。

SR330

海と空がつながるグラマラスボーディング

- こんなシーンに最適
- ◆ 家族にプレミアムクルージングをプレゼント
 - ◆ チャーターで仲間と一緒にマリンアクティビティ
 - ◆ クライアントとの交流やプレゼンテーションに

定員：15名 利用料金：平日3時間 99,800円～



SR320FB

ヨーロッパスタイルの美しいフォルムが魅了する

- こんなシーンに最適
- ◆ 誕生日など、特別な日のメモリアルクルーズに
 - ◆ 定点保持をして、仲間と豪華な船上パーティー
 - ◆ 新鮮な海の幸を求めてグルメクルーズ

定員：12名 利用料金：平日3時間 86,600円～



SR310

エクスプレスクルーザーの名に相応しい走り

- こんなシーンに最適
- ◆ 大切な人とプライベートクルージング
 - ◆ 軽快にロングボーディングを堪能したい方に
 - ◆ 家族や仲間を呼んで感動のおもてなし

定員：10名 利用料金：平日3時間 49,500円～



G3 ポンツーンボート V322RF

アメリカで人気のニューカテゴリーボート

- こんなシーンに最適
- ◆ 静かな入り江でアンカリング、船上でゆっくり
 - ◆ 仲間や友達と一緒に、特別な湖上パーティー
 - ◆ 仲良し家族でマリンプレイ&船上ピクニック

定員：11名 利用料金：平日3時間 19,300円～



大型艇&人気艇は、
右記のマリーナに配備
されています。

2020年3月現在

北海道・東北エリア	磐梯マリン猪苗代マリーナ	G3ポンツーンボート V322RF
関東エリア	横浜ベイサイドマリーナ	SR320FB
関東エリア	湘南サニーサイドマリーナ	SR330 / SR320FB / SR310
中部エリア	ヤマハマリーナ沼津	SR310
中部エリア	ヤマハマリーナ浜名湖	G3ポンツーンボート V322RF
関西エリア	ヤマハマリーナ琵琶湖	SR310 / G3ポンツーンボート V322RF
関西エリア	新西宮ヨットハーバー	SR310
中国エリア	広島観音マリーナ	G3ポンツーンボート V322RF
九州・沖縄エリア	マリンランド「北谷フィッシャリーナ店」	SR330

YAMAHA Marine Club Sea-Style クラブからのお知らせ

2020年クラブ艇 NEWラインナップ

MJ-EXR

利用料金：平日3時間利用 10,200円～

ビギナーにも扱いやすいボディサイズのスポーツモデルが登場!

ビギナーにも扱いやすいボディサイズのスポーツモデルが加わります。使い勝手の良い3人乗りシート、電動リバース&減速システム「RiDE」も標準装備。TR-1HOエンジンとナノエクセルバルの採用により、高い走行性能を実現しています。幅広いマリンプレイに対応する優れた機能性を持ちながら、「R」の称号にふさわしいレーシーかつアグレッシブなパフォーマンスを発揮します。



コックピット/メーターパネル
マルチファンクション液晶メーターを見やすい位置にセット。回転計や速度計、燃料計、各種警報装置、シフト表示の情報を確認できます。

リボーディングステップ
必要かつ十分な機能を有したステップを装備。シュノーケリングなどのマリンスポーツを楽しんだ後の再乗船を、スマートに行えます。

MJ-EXR
全長：3.14m 全幅：1.13m 定員：3名
搭載エンジン：1,049cc
TR-1 High Output Engine

※実際のクラブ艇は、写真と仕様・カラーが異なる場合があります。予めご了承ください。

「MJ-EXR」の詳細はこちら▶



2020年 クラブ艇サポート機能追加

自動操船で簡単ポートポジショニング

i-Pilot(アイパイロット)

風や潮流を気にせず、釣りを楽しめる「i-Pilot」を導入!

i-Pilot(アイパイロット)はGPS技術を利用したローリングモーターです。走行航路を記憶させることができ、リモートコントロールによる操作でボートを目的のポイントへ、正確に、そして簡単にポジショニングすることができます。風や潮流を気にせず、今まで以上に釣りを楽しむことが可能になります。



GPSの位置情報を利用し、自動で自船位置がキープできる電子アンカー機能が備わっています。また、最長2マイルまで自船の航行軌跡を記録し、トレースすることができます。

「i-Pilot」の詳細はこちら▶



流し釣りを楽にする フィッシングサポートリモコン(FSR)

頻繁なシフト操作から解放され、釣りに集中できます。

フィッシングサポートリモコンには、手動ではコントロールしきれないデリケートなシフトの「ON」「OFF」を時間管理するプログラムが組み込まれています。風速・潮流に合わせてレバーを目盛りにシフトしておくだけで、シフト操作を自動的に繰り返してくれるので、頻繁なシフト操作から解放されて、釣りに集中することができる、釣り人にやさしい機能です。



▲「フィッシングサポートリモコン」は、スパンカーと一緒にご利用ください。

「フィッシングサポートリモコン」の詳細はこちら▶



※「i-Pilot」を初めて利用する際は、必ずマリーナからガイダンスを受けてください。
※マリーナ、クラブ艇により「i-Pilot」装着の有無は異なります。予約システムの個々のクラブ艇装備情報をご確認ください。

※「フィッシングサポートリモコン」を初めて利用する際は、必ずマリーナからガイダンスを受けてください。
※マリーナ、クラブ艇により「フィッシングサポートリモコン」装着の有無は異なります。予約システムの個々のクラブ艇装備情報をご確認ください。

「Sea-Style Market」特典内容変更のお知らせ

シースタイル会員様だけの特典!

新規会員登録

さらに
毎年1月1日時点で
シースタイルマーケット会員なら
もれなく

10%

割引クーポンをプレゼント♪

シースタイル会員様限定の特典サービスが受けられる「Sea-Style Market」について、特典の内容が変更となりましたのでお知らせいたします。2020年3月からは、10%の割引クーポン(Sクーポン)が進呈される特典になりました。これからも、さらに利用しやすくなったSクーポンでショッピングをお楽しみください。

魅力的なアイテムの一部をご紹介します♪



シースタイル会員様限定のマリングッズショッピングサイト
Sea-Style Market (シースタイルマーケット)

シースタイルマーケットとは
マリングッズをお得に購入できるシースタイル会員様限定のサービスです。マリンウェアをはじめ、ボート入門者向けのムック本やDVDまで、魅力的なアイテムを取り揃えています。シースタイル会員ナンバー登録、ログインが必要です。
(ご登録は無料です。ぜひご利用ください。)



詳細・ご登録はこちら

ホームマリーナ紹介ページ「会員の声(オススエピソード)」の掲載がスタートしました。

シースタイルホームページ内ホームマリーナ紹介ページに、口コミ情報として「会員の声」ページを新設しました。また、シースタイル利用後にご協力をお願いしているアンケートにも、「おすすめポイント」「楽しかった感想・エピソード」についてご記入いただける欄を追加しています。ご記入いただいた内容は事務局で確認し、「会員の声」ページで一部ご紹介をしています。なお「会員の声」は、会員・非会員に関わらず、すべての方にご覧いただけます。

ホームマリーナをご利用いただいた際は、ぜひオススエピソードのご記入をお願いいたします。



キャンセルポリシーについて

会員様にはご入会時の資料や会則にて「キャンセルポリシー」をご案内していますが、ルールに従った正しい運用を推進させていただくため、キャンセルについて改めてご連絡させていただきます。シースタイル・クラブ艇をご利用いただく際の「キャンセルポリシー」は、以下の通りとなっております。会員様のご都合でキャンセルをされる場合は、ご注意をお願いいたします。



ご予約の3日前(午後5:00)以降のキャンセル
につきましては、ご予約されたホームマリーナへ直接お電話にてご連絡ください。
その場合、キャンセル料金が掛かりますので、ホームマリーナより、直接ご本人様宛にご請求いたします。
※キャンセルをする際の利用料金がキャンセル料以下の場合には、その利用料金がキャンセル料となります。



悪天候などによる出航の取り止めについてはマリーナの判断になりますので、利用される前には必ず連絡を取り合い、利用可能かどうかの確認を行ってください。会員様だけの判断でマリーナに行かれない場合は、キャンセル料が発生する場合がありますので十分にご注意ください。

マリンジェットのご利用には、「マリンジェットライディングスクール」の受講が必要です。

マリンジェットを利用する場合は、まずは座学と実技からなる「マリンジェットライディングスクール」の受講が必要となります。マリンジェットを安全に楽しむためのスクーリングです。基本操作方法や操船ルールとマナー、利用マリーナ周辺のローカルルールなどをレクチャーいたします。



ご予約後のキャンセルについて
お客様のご都合によるキャンセル(天候のご判断含め)は、事前にマリーナまで必ずご連絡をお願いいたします。天候等の事由により、マリーナが開催中止を判断した場合はマリーナよりご連絡いたします。

マリンジェットライディングスクールの詳細はこちら



人気の大型艇「SR320FB」で、家族や仲間と安全にクルージングを楽しみたい方はコチラ
ボートシーズンに備えてクルーズの練習をしよう!

「SR320FB」体験クルーズ

この体験クルーズは、「ヘルムマスター講習」を兼ねています

クラブ艇最大クラスのスポーツクルーザー「SR320FB」で横浜ベイブリッジまで航行する、体験クルーズを開催します。
スタッフがサポートしながら、横浜ベイブリッジまで会員様が代で操船するクルージング体験と、「SR320FB」のクラブ艇ガイドや海遊びプランのご紹介などを行うイベントです。

日程: **3/20(金・祝)** 時間: ① 9:00~12:00 ② 13:00~16:00
会場: 横浜ベイサイドマリーナ イーストハウス(神奈川県横浜市金沢区白帆1番地)
料金: 30,000円(税込)/名 ※当日現金にて精算 ※シースタイル利用割引券はご利用いただけません。
使用艇: SR320FB
定員: 各回4名 ※1組1名まで(会員のみ参加可) ※最少催行人数2名 ※先着順
申込期限: 3/19(木)17:00まで

参加特典 SR320FB・SR330限定利用割引券10,000円分プレゼント!

お申込み 横浜ベイサイドマリーナ イーストハウス
☎045-776-7594
(受付時間:9:00~17:00/定休日:火・水曜日)

大型艇で自由に「会員様が思い描くクルーズ体験」をしたい方はコチラ
海の専属コンシェルジュが同乗する特別プラン!

海のコシェルジュ

スタッフ2名同乗で快適クルーズサポート

当イベントは、「ヘルムマスター講習」を実施します

日程: **~3/30(月)** 10:00~16:00
会場: 湘南サニーサイドマリーナ(神奈川県横浜須賀町1-17-8)
使用艇: SR330/SR320FB/SR310

お得な参加特典あり! 詳しくはウェブサイトをご確認ください。

お申込み 湘南サニーサイドマリーナ
☎046-857-2700
(受付時間:9:00~17:00/定休日:火曜日)

「SR320FB・SR330」のレンタル時間を最大限利用したい方はコチラ
ヘルムマスター講習会 乗り合いキャンペーン開催中!
レンタル利用日とは別に、ヘルムマスター講習を乗り合いで受講していただけるイベントです。参加特典もあります。ぜひご参加ください。

開催マリーナ
・横浜ベイサイドマリーナ ・湘南サニーサイドマリーナ

ヘルムマスター講習について
「SR320FB・SR330」をご利用の方に必要な講習です。利用日当日のレンタル時間内に講習を受講していただくか、マリン塾「操船マスター(SR320FB編)」の講習を受講した後に、ボートをご利用いただいています。

ホームマリーナ情報



NEW 大鳴マリーナ 2020年4月OPEN 徳島

東に太平洋、西に瀬戸内海。
2つのマリンフィールドを愉しもう！

大鳴マリーナは日本百景に選定されている鳴門海峡近くに位置し、周辺で釣れる魚は特に身が引き締まっていて、とっても美味。鳴門鯛・サワラ・ブリ・アジ・サバ・キス・メバル等、狙える魚種も豊富です。羽田からは飛行機で約1時間、神戸からも車で約1時間と、遠いようで意外と近いのが徳島。ぜひ、一度に2つの海を楽しめる大鳴マリーナへ遊びに来ませんか。



写真は製品写真です。

クラブ艇: F.A.S.T.23
Information
☎ 088-687-1108
〒772-0052
徳島県鳴門市鳴門町三ツ石字八軒浜
92番地
営業時間: 3~10月 8:00~18:00
11~4月 9:00~17:00
定休日: 3~10月 火曜日
11~4月 火曜日・第3水曜日



NEW ハタシママリーナ 2020年6月OPEN 長崎

※オープン月に変更になる可能性があります

日本有数の漁場、対馬海峡という
最高のゲレンデを有するマリーナ。

長崎県対馬の中央部に位置するハタシママリーナは、四季を通じて様々な魚種が釣れるポイントにアクセスできることで有名です。マリーナのある浅茅湾は日本有数のリアス式海岸であり、とても美しい湾です。神社・仏閣、動植物、橋など写真映えするスポットが多いロケーションであることから、プライベートクルージングにも最適。ご利用をお待ちしています。



写真は製品写真です。

クラブ艇: F.A.S.T.23
Information
☎ 0920-54-3481
〒817-0321
長崎県対馬市美津島町洲藻907
営業時間: 8:30~17:00
定休日: 火曜日・年末年始・お盆等



シースタイル・ハワイ「オーシャンスポーツ&レンタルズ」運営終了のお知らせ

シースタイル・ハワイのホームマリーナとして、オアフ島で運営をしております「Sea-Style Hawaii(オーシャンスポーツ&レンタルズ)」が、2019年11月末をもちまして運営を終了いたしました。ご利用ありがとうございました。

アンケートへのご協力ありがとうございました。

前号に同封しましたアンケートにはたくさんの会員様にご協力をいただき、誠にありがとうございました。皆様からお寄せいただきましたご意見、要望につきましては、今後のクラブ運営に役立て、また様々な課題にも取り組んでまいります。これからもシースタイルをよろしく願います。

編集後記

昨年、観光客数が1,000万人を超え過去最高となった沖縄を今回特集させていただきました。初めてでも安心して楽しめる「チャーター」利用で、思い切り「非日常」を満喫してください。今年は「青い海」のクルージングへ Let's Go! (K)

※QRコードは株式会社デンソーウェブの登録商標です。



YAMAHA Marine Club
Sea-Style
Premium

シースタイルが提供する最上級のチャータープラン シースタイル・プレミアム 本格始動

シースタイル・プレミアムは、シースタイルの会員様ならどなたでもご利用いただける最上級のチャータープランです。
優雅に、贅沢に。ヤマハのプレミアムヨット「EXULT 36 Sport Saloon」を船長付きでチャーターし、
プライベートな空間で特別な時間を過ごすことができます。



チャーター艇に「EXULT 36 Sport Saloon」を採用

これまでのクラブ艇とは一線を画した斬新なスタイリング、「流麗」という言葉が相応しいボディ、洋上のコンドミニアムと形容したいほど上質な居住空間。先進のデザインと最高の品質を追求したサロンクルーザーを、チャーター艇として使用します。



基本プランをベースに、特別な1日を自由にコーディネート

ショートクルーズ&バーベキュー、グルメクルーズ、サンセット&トワイライトクルーズの3つの基本プランをベースに、ご要望に合わせて自由にコーディネートできます。会員様とご家族や、お招きするゲストにとって特別な1日となるよう、サポートします。

船長・クルーが同乗
操船もお任せ

ケータリングや寄港先での
食事プランが充実

マリナクティビティも
気軽に楽しめる

3つの基本プラン 実施日: 木・金・土・日 定員: 8名

DAY
ショートクルーズ&
バーベキュー
所要時間: 約6時間 10:00~16:00
料金:
◆シースタイル会員様.....407,000円
◆シースタイルライト会員様-429,000円

DAY
新鮮な海の幸を求めて
グルメクルーズ
所要時間: 約6時間 10:00~16:00
料金:
◆シースタイル会員様.....407,000円
◆シースタイルライト会員様-429,000円

NIGHT
みなとみらいサンセット&
トワイライトクルーズ
所要時間: 約3時間 18:00~21:00
料金:
◆シースタイル会員様.....363,000円
◆シースタイルライト会員様-385,000円

*詳細は、下記QRコードからシースタイル・プレミアムのウェブサイトをご覧ください。*料金は税込です。

実施マリーナ > 横浜ベイサイドマリーナ

■住所 神奈川県横浜市金沢区白帆1番地 ■TEL 045-775-4153 ■営業時間 9:00~17:00(7~8月 土日祝 9:00~18:00) ■定休日 3~11月/火曜日 12~2月/火・水曜日

お問い合わせ・お申込みは

ヤマハマリンホットライン ☎ 0120-730-344

受付時間 9:30~17:30
(年中無休/年末年始を除く)

シースタイル・プレミアム
についての詳細はコチラ▶

