

YAMAHA Marine Club Sea-Style Member's Magazine

シーシースタイル

# See Sea Style

2019.3  
Vol.28

シースタイルがお届けする、マリンライフ情報誌

雄大な自然を巡る  
境界の海へ





CONTENTS

2 巻頭特集

# 境界の海へ

日本一高い山を見ながら、日本一深い湾で遊ぶ。その魅力に触れてきました。

7 いよいよスタート! Sea-Style Jet Guam

4月オープン予定の「シースタイルジェット・グアム」をご紹介します。ご予約から利用の流れもご案内します。

8 シースタイル  
チャータープラン  
**Charter Plan** シースタイル・チャータープラン  
SEA-STYLE

「ひとクラス上のマリニスタイル」をテーマにした、お勧めのチャータープランをご紹介します。

11 イベント・海遊びプラン

## 全国のイベント情報・海遊びプラン

NEWホームマリナーが提案する魅力的なプランや初紹介のプランが多数登場します。

14 **2019年 クラブイベント年間スケジュール** (予定)

毎回ご好評をいただいているコンテストや、シースタイル・フェスタなど、2019年もクラブイベント満載!

15 **連載** シースタイルで楽しむボート釣り

## ボートフィッシング入門 第9回 サバ

フィッシングの達人、小野信昭さんがボートフィッシングの楽しさと基本を教えてくださいます。

16 **連載** やま さき きよ はり

## お魚かたりべ 山崎清張の魚を美味しく食べる方法

その③ 氷の使い方

17 **クラブからのお知らせ**

- 2019年クラブ艇 NEWラインナップ
- ホームマリナー情報、他
- シースタイル・フィッシングクラブ主催イベント レポート



### 駿河湾 静岡県

日本列島のほぼ中心、静岡県にある「駿河湾」は、世界文化遺産である「富士山」の南側に広がる海です。伊豆半島南端の石廊崎と御前崎を結ぶ湾口は約56km、奥行き約60km、表面積は約2,300km<sup>2</sup>におよび、最も深い地点では水深2,500mという日本一深い湾を形成しています。起伏の多い海底地形により、日本に生息している魚類2,300種のうち約1,000種が生息する、生物多様性にも富んだ海域です。湾沿岸は自然公園・国立公園にも指定され、まさに日本を代表する景勝地に恵まれています。

豊かな自然、生物の宝庫、見どころ・遊びいっぱい駿河湾を、シースタイルで存分に満喫してください。



釣りに没頭している時も後ろには富士山が控えている。最高のロケーションだ

富士山の麓に広がる駿河湾は最も深い場所で水深2500メートルを超える、日本でも最も深い湾であり、海岸線からわずか1マイルばかりで水深が500メートルに達する場所もある。これだけ水深の変化に富む場所であれば、釣果も期待できることが想像に難くない。さらに西伊豆側の海岸線は入り江が多く、水深も十分にあるので、ボートやヨットのクルージングスポットとして古くから人気が高いエリアとして知られてきた。今回はこの駿河湾の魅力に触れてみようと思う。



① 景観が素晴らしい西伊豆の海岸線を爽快に走る ② 沼津のエリアは意外と海岸線から近くに釣りのポイントが点在している







## 都会の喧噪を離れて

首都圏のマリンファンにとって、駿河湾と言えば、穏やかな水域で富士山を眺めながらクルージングも釣りもできる、なんとも贅沢なロケーションというイメージがある。

この駿河湾には富士ボートینگとヤマハマリーナ沼津、そして富士山羽衣マリーナの3つのホームマリーナがある。どのマリーナからも駿河湾が楽しめるので、釣りやクルージングのスポット、クラブ艇などを利用目的と照らし合わせて選択できる。

今回私たちが訪れたヤマハマリーナ沼津はSR310の配備やヨットの操船ができるマリン塾など、シースタイルの多彩なメニューが楽しめるマリーナ。ボートやヨットのオーナーは東京や神奈川等の首都圏に在

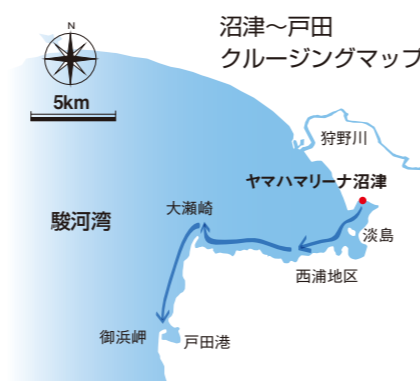
住している方が多いが、東京湾や相模湾のような喧噪からは少し距離を置いて海と接している方が多いそうだ。ヤマハマリーナ沼津ではマリーナから戸田までのクルージングをイチオシの海遊びプランとしており、往復のコースでは時期によってさまざまなボートフィッシングにチャレンジすることもできるそうだ。そうした事前のレクチャーを受けるとクルージング目的にもかかわらず、ふつふつと釣りが湧いてくる。また急な判断でもこのマリーナにはロッドを始めとする釣り道具一式がレンタルできるので迷っている時にはスタッフと相談しながら決めることもできる。私たちが道具をボートに載せて、深海魚で有名な戸田港を目指した。



あまり知られていないが、西伊豆には数多くの泊地があり、そのどれもがこのように景色の中に溶け込んでいる。海からのぞいてみると、その泊地の地形や潮、風の影響など、さまざまな条件を読み取ることができる



淡島から西浦へ。そして大瀬へ。クルージングだけでも十分に楽しい時間が待っている



①この日は五目釣り。アジやカワハギ、アカハタにかさごなど、さまざまな魚に出会えた ②大瀬の内海に入る。後ろに見えるのが大瀬神社の鳥居。そしてその背景には雄大な富士山。多くのダイバーを魅了することから、水中ではさまざまな魚を見ることができる



②



変化の大きい西伊豆の海岸線は絶好のクルージングコース。穏やかな入り江や断崖絶壁の景観は船上ならではの眺め。天気が良ければ、その新しい景色に圧倒される

## ダイナミックな景観

「駿河湾は急に水深が深くなるので、かけあがりでも200メートルぐらいまでのラインを目安にポイントを移動すれば、いろいろな魚に出会えると思います。マリーナからでも30分も走ればポイントが沢山あるので、冬でも天気さえ良ければ釣りに出掛けますよ。クルージングも釣りも両方という欲張りな方には、ぜひお勧めしたい海ですね」(ヤマハマリーナ沼津・中村さん)

そうしたアドバイスを受けながら最初に目指したのはマリーナの目の前に浮かぶ淡島。ここにはマリンパーク(水族館)があるので、悪天候で早上がりの時などで半日空いている時にオプションとして予定しておけばいい。ボートの場合には淡島を眺めながらぐりと一周回れば操船感覚を取り戻す時間としては格好のコースになる。この淡島を抜けて伊豆半島沿いにボートを進めると西浦地区に入る。入り江の奥には沖留めされたヨットが見え、秋から冬にかけての山肌には色づいたミカンがその景色の彩りに変化を与える。またこの辺りは海岸線のすぐ近くが底物のポイントになっているので、天気の良い週末にはボートの数も増え、賑わいを見せているそうだ。そしてこの西浦地区の先にはダイビングスポットとして有名な大瀬崎がある。岬が1キロほど沖に伸びたように見える大瀬崎だが、もとは海だった場所に、地震によって隆起した琵琶島が誕生し、時を経て島と陸地の間に砂州が広がり、やがて陸地続きとなって現在の大瀬崎になったと言い伝えられている。

またこの大瀬神社は海の守り神として古くから漁民の信仰対象となった他、平安末期に源為朝、頼朝が源氏の再興を祈願して武具を奉納し、その後に鎌倉幕府を開いたことから、多くの武将が訪れて武具を奉納した。湾内にボートを進めると、船上からでも富士山を背景にした同社を見ることができる。

大瀬崎を後に南下すると西伊豆らしいダイナミックな景観が続く。ユネスコのジオパークに認定されている伊豆半島は、地形の変遷を目の当たりにできる場所だが、2000年前には数百キロ南の海底火山だっ

たことを知ると、船から見える海岸線の絶壁も、そのスケールの大きさを伝えるかのように見えてくる。ちなみに駿河湾はこの海底火山だった伊豆半島が本州とぶつかることでできた海と言われ、本州沿岸では最も水深が深い湾になる。

断崖の海岸線が途切れると、目的地の戸田港が見えてくる。大瀬崎と同様に御浜岬が外海を隔てる役割を果たし、天然の良港となっている。戸田港を海岸線の道路から見下ろすとさほど大きな港には見えないが、湾口からボートで入港すると、意外にもその大きさに戸惑うばかり。それもそのはずで、この戸田港は水深が十分にあるので遠洋漁業の基地として大型漁船の寄港があるほど懐の深い港なのだ。この港で食事をする時にはボートを着ける場所を事前に調べておく必要があるが、前もって食事処を予約しておけば、その日のボートを着ける場所を教えてくれるという。

魚種が豊富なこの海の魅力。岩場に行けば根魚が、根や瀬をポイントにすればアジやサバに青物などが顔を見せる。もし釣りを楽しむのであれば、いつもより仕掛けの数は多く、鯛ラバなどのルアーを織り交ぜても楽しめる



④





## 深海料理に舌鼓を打ちながら、幕末の動乱に想いを馳せる

最近ではこの駿河湾の深海に生息するめずらしい魚がさまざまなメディアでも取り上げられ、戸田港と言えば深海魚料理が取り上げられるほど、漁港の周囲にあるほとんどの食事処で深海魚を食べることができる。

この深海料理の筆頭が高足ガニだろう。世界最大の甲殻類であり、足の長さは大きいもので3メートルを優に超えるという。機会があればぜひ賞味してみたいが、高足ガニ以外にも、メギスやメヒカリ、アカムツにユメカサゴなど、深海魚釣りでもお馴染みの魚が和洋のさまざまなメニューで楽しめる。深海魚の港として広く知られるようになった戸田港だが、かつてはこの場所が歴史の表舞台に登場したことがある。それがロシアの軍艦ディアナ号の沈没と日本初の洋式帆船『ヘダ号』の建造の話である。これは日口通商条約を締結するために来航したディアナ号が、伊豆半島の下田の沖で安政の大津波に遭遇して大破し、修理に向かうも途中の戸田沖で沈没。幕府の許可を得たロシア使節の提督プチャーチンが乗組員の帰国の為の船をこの戸田港の船大工と共に建造したことで、日本に本格的な洋式帆船の建造技術が伝わった。御浜岬の戸田造船郷土資料博物館には、当時のディアナ号の遺品やロシアと旧戸田村の交流記録等が展示されている。歴史好きの方にはぜひクラブ艇で訪れることをお勧めしたい。



戸田港の名物である高足ガニは注文後に調理時間が掛かるので、マリナーからの予約がオススメ

沖から戸田港を見るだけでも 同時に想いを馳せることができる。着岸してクルージングの満足感を覚えながら、そして過去の歴史に想いを馳せながら名物の高足ガニを賞味すれば、より一層味わい深いものとなることは間違いない。



①ヤマハマリナー沼津のSR310は、スラスターを装備しているので、操作を覚えれば離着岸で苦痛になることはない②沼津港のシンボル「びゅうお」。この水門を潜ると右手が魚河岸となっている



## 日本一高い山を見ながら、日本一深い湾で遊ぶ

帰路は少しスピードを上げて沼津港を目指す。350馬力の船外機を搭載したSR310なら海のコンディション次第ではあるが、1時間もかからずに沼津港に行くことができる。

沼津港の内港は魚河岸に直結しているため漁港の空気が濃い。港の周辺に飲食店や干物などの土産店が密集しているが、海から入ると他の漁港と変わりなく、唯一沼津だと感じさせるのが展望水門の「びゅうお」くらいだろうか。水門の高さは9.3メートル、幅は40メートル、重量406トンと日本でも最大級の大きさを誇る。船から見てもその重厚感に圧倒される。水門の上にある展望台は遠く大瀬崎まで見渡せるが、水門を真下から見るのもポートならではの光景。こうして海に出れば陸とは違う景色に出会えることこそクルージングの醍醐味であり、普段は海岸線から眺める景色も、ポートに乗れば、その海岸線自体が雄大な景観であることを改めて知ることになる。

釣りよし、クルージングよしの駿河湾。富士山を見ながらのデイクルージングはシースタイルならではの楽しみ方であり、雄大な自然を常に感じながらボートタイムを楽しむことができる。駿河湾はユーラシアプレートとフィリピン海プレートの境界であり、まさに身近に自然のスケールの大きさを感じ取ることができる場所だ。ぜひ一度この海を訪れて地球の息吹を感じてみてはいかがだろうか。



## ちょっと寄り道

### ●舌鼓

沼津と言えばやはり海鮮に干物。沼津港の周りにはたくさんのお店が並んでいます。昼時には観光客で賑わうので、ちょっと早起きして利用前の朝ご飯がオススメ。また沼津帰りには三島の鰻も忘れてはいけぬ一品です。ぜひ機会があればご賞味を。



▲沼津の海鮮丼に匹敵するのが三島の鰻。こちらも本場で名店揃い

▲沼津港と言えば海鮮丼。数多くの食事処が揃っている。早朝営業もありレンタル前の食事も可能



▲沼津といえば干物。未だにお土産のNO.1はアジの干物だという



▲沼津港は食事・お土産など、港にまつわるさまざまな店舗が軒を連ねている

### ●ジオパーク

ちょっと聞き慣れない言葉かもしれませんが、地球や大地を示すジオ(GEO)と公園(Park)を掛け合わせた造語で、地球を学ぶことができ、さらに楽しく遊べる場所、そして地元の観光資源として保全活動を行いながら、多くの人にその地域の暮らしと地球の活動を伝えることをめざしています。伊豆半島もユネスコの世界ジオパークに認定されています。(\*写真は柿田川遊水池)



湧き水が青く見える柿田川 湧水の写真ポイント

### ●深海水族館

沼津港の中には水深の深い駿河湾の特徴を伝える、深海水族館があります。生きた化石とも言われるシーラカンスを中心に、深海を再現した水槽に、多くの魚たちが展示されています。



深海釣りでお馴染みの魚に出会えますよ

## 今回お世話になったマリナー

### ① ヤマハマリナー沼津

☎055-939-0311

駿河湾の湾奥にあたる内浦湾に面しているヤマハマリナー沼津。クルージングやポートフィッシング、マリン塾など、シースタイルのさまざまなサービスを展開している。今回撮影でも利用したSR310を1日利用すれば、戸田港での食事を含めて駿河湾を丸一日楽しむことができる。クルージングの寄港地や釣りのポイントなどはシースタイル担当の中村さんまで。

住所：静岡県沼津市江浦514  
営業時間：3~6月・9~11月 8:30~17:30  
7・8月 8:30~18:00  
12~2月 8:30~17:00  
定休日：月・火曜日



▲帰港時の目印がマリナーのクラブハウス

◀シースタイル担当の中村さん



▲2階がシースタイルの受付

## 駿河湾を楽しむマリナー

### ② 富士ボートイング(静浦マリナー) ☎055-933-3600

静浦漁港内にある富士ボートイング。こちらもポートフィッシングファンに支持されているホームマリナーです。海好きが高じてマリンショップを始めたという社長の岩崎さんを始め、地元のスタッフが揃っているので、釣り情報からアフターボートイングまで、沼津の海が楽しめるマリナーです。

住所：静岡県沼津市馬込19-4  
営業時間：5~9月 8:00~18:00  
4・10月 8:00~17:00  
11~3月 8:30~16:30  
定休日：火曜日・第2、第4水曜日



フィッシングファンが多い富士ボートイングは昨年隣接する静浦マリナーへ移転

### ③ 富士山羽衣マリナー ☎054-337-1113

駿河湾の西側を拠点に楽しむなら、富士山羽衣マリナーでの利用が便利です。こちらも釣りのポイントが目の前で青物から鯛やヒラメ、アカムツなどさまざまな魚たちに出会えます。またクルージングでは富士山を見ながら対岸の大瀬崎までは13マイル。3時間でも十分に楽しめるスポットが揃っています。

住所：静岡県静岡市清水区折戸 2丁目1番3号  
営業時間：8:30~17:30  
定休日：水・木曜日



駿河湾の西側を楽しむなら富士山羽衣マリナーがオススメ



# Guam、4月Open予定

この春からいよいよシースタイルジェット・グアムがスタートします。

日本からグアムまでは国際線で4時間ほど。一年を通じて温暖な気候と南国らしい穏やかな雰囲気が魅力のマリンリゾート。手軽に楽しめるグアムの海でジェットツーリングを楽しみましょう。

Guamの海で爽快なツーリングはいかが？



## MENU MAP



### メニュー〈コース名・金額・その他〉

- ①アガニャ湾リーフ内レンタル ▶\$ 60(1名) / \$ 80(2名)  
※ガイド無し(乗船時間は20分ほど)
- ②ラッテストーンコース ▶\$100(1名) / \$170(2名)  
※ガイド付きツアー-所要時間:約2時間30分
- ③恋人岬コース ▶\$120(1名) / \$200(2名)  
※ガイド付きツアー-所要時間:約2時間30分
- ④アグエコーブコース ▶\$180(1名) / \$250(2名)  
※ガイド付きツアー-所要時間:約3時間30分

### シースタイルジェット・グアム Information

マリナー名: GUAM JET SKI (グアムジェットスキー)  
クラブ艇: MJ-FX HO  
住所: 201A Maria Kotla Loop Tamuning Guam 96931  
TEL: +1-671-788-6676  
E-mail: info@guamjetski.com

## ご予約から利用の流れ

### ① 会員情報の確認

\*メールアドレスの登録が必須となります。  
会員ログイン画面「会員情報確認・変更」よりメールアドレスが登録されているかご確認ください。

### ② ご予約

シースタイルジェット・グアムのwebサイト(右上のQRコード)より、ご予約ください。

#### 【予約期間】

90日前～3日前の17:00(グアム時間)まで

※予約回数による利用回数の制限はありません(国内予約の回数制限の対象外となります)。

※天候などで予備日をご検討の場合は、ご予約のマリナーへ直接ご相談ください。

### ③ 予約完了

マリナーからの「予約確定」メールにて予約完了となります。  
\*現地状況にてご予約を承れない場合もあります。

### ④ キャンセル料

ご利用日の2日前のグアム時間17時以降よりキャンセル料が発生します。

- ご利用日2日前のグアム時間17時以降:  
▶ ご利用料金の50%
- ご利用日前日のグアム時間17時以降:  
▶ ご利用料金の100%

### ⑤ ご利用料金のお支払いについて

現地ではUSDによる支払い、クレジットカードによる支払いが可能です。

シースタイルジェット・グアムについての詳細・ご予約はコチラから▶



### <利用条件>

- ご利用希望の会員様は、特殊小型船舶操縦士免許の所有が条件となります。
- グアムでは先導ガイド付きのご利用となります(一部、ガイド無しのメニュー有り)。
- 会員様以外は操船いただけません。
- 乗船者は、会員様含め2名までとなります。
- 乗船資格は、会員様は20歳以上、同乗者の方は14歳以上となります。

### <注意事項>

- ご利用料金・所要時間はコースごとに異なります。

### 各種レンタル

ライフジャケット・マリンシューズ・グローブ・ゴーグル等のレンタル品があります。事前にお問合せください。



## ひとクラス上のマリンスタイルへ

### シースタイル・チャータープラン

2018年11月よりスタートした、「ひとクラス上のマリンスタイル」をテーマに掲げるシースタイル・チャータープラン。海遊びを存分に楽しめるポートシーズンに合わせて続々と実施マリナーやプランが増え、本格始動しています。今号では、特にマリナーがオススメしたいシースタイル・チャータープランを、一部ご紹介いたします。たまにはキャプテンをお休ませて優雅な時間を過ごしてみませんか。

### シースタイル・チャータープランとは？

キャプテン(船長)付き&チャータープランだからこそ叶う、新しい海遊びのスタイルです。操船は「熟練の船長」にお任せ。だから遠くのところや大型の船でも、ゲストと一緒に安心してゆつくりと楽しむことができます。

シースタイル・チャータープランについての詳細はコチラ▶



- キャプテン(船長)付き
- シースタイル会員どなた様も利用可
- 船内や寄港先での食事プランが充実
- 女性だけの利用でも安心
- 夜間のクルージングも可能

## Charter Plan

シースタイル  
チャータープラン  
SEA-STYLE

- 天候によってはコース等が変更となる場合がございますので、予めご了承ください。
- 予約期間は30日前～7日前となります。
- 定員は、乗船可能なお客様の人数となります。●料金は税込です。
- お申込みは「左記QRコード(webサイト)」 「各プラン実施のマリナーへお電話」 「ヤマハマリンホットライン ☎0120-730-344 へお電話」で受け付けています。

### 関東エリア

## 東京ウォーターフロント巡り



船上から見るスカイツリーは新鮮です！

東京都  
3時間コース

### 3時間で東京の運河も海も

前半は旧江戸川から荒川～運河を抜けて隅田川～東京スカイツリーへと東京の運河を巡り、後半はレインボーブリッジからお台場～羽田空港沖からゲートブリッジをくぐりテマパーク沖へと東京の海をクルージングするコースです。

時期	通年	利用可能時間
使用艇	S-QUALO(定員9名)	9:00～12:00
料金	・クラブ艇利用料金 ◆シースタイル会員 30,000円～ ◆シースタイルライト会員 34,600円～ ・キャプテン派遣料:19,440円/3時間 ・燃料費:おおよそ15,000円程度	
その他料金	※駐車料金:1台目無料、2台目より1台1,080円/日 (駐車場が混み合うため、できるだけ乗り合わせをお願い致します)	

スケジュール 8:45 マリナー集合 ご説明と準備 → 9:00 マリナー出発 → 10:00 東京スカイツリー → 11:00 羽田空港 → 12:00 マリナー帰港



お問い合わせ・お申込みは  
ニューポート江戸川 ☎03-5674-7166  
東京都江戸川区東葛西3-17-16

## 漁師料理満喫♪ 6時間チャータープラン



神奈川県  
6時間コース

### 丸1日、海・街・空を満喫するスペシャルクルーズ

横浜ベイサイドマリナーから出港し、保田漁港や海ほたる等に行けるスペシャルクルーズを体験できます。お昼には、保田漁協直営のレストランにて漁師料理を堪能！

時期	通年	利用可能時間
使用艇	FR-23(定員6名)、SR320FB(定員10名)	10:00～16:00
料金	・クラブ艇利用料金 ◆シースタイル会員 FR-23: 33,400円～ SR320FB: 160,000円～ ◆シースタイルライト会員 FR-23: 38,300円～ SR320FB: 184,000円～ ・キャプテン派遣料:43,200円/6時間(※延長5,400円/時間) ・燃料費:別途	
オプション	・釣り道具:1セット無料・バーベキューセット:2,160円/セット ・ケータリング手配(飲み物類含む):54,000円～	

スケジュール 10:00 横浜ベイサイドマリナー出港→10:00～12:00 観音崎灯台、剣崎灯台を眺めた後、勝山・浮島を周遊し、保田漁港までクルージング→12:00～13:30 保田漁協直営のレストランにて漁師料理を堪能(各自負担)→13:30～16:00 東京湾を北上し、海ほたる、横浜みなとみらい21、横浜ベイブリッジをクルージングし、帰港



お問い合わせ・お申込みは  
横浜ベイサイドマリナー ☎045-775-4153  
神奈川県横浜市金沢区白帆1番地



### 関東エリア

## SR330で房総BBQへ行こう!

神奈川県 6時間コース



2019年5月開始予定

自然豊かな富浦までのびのびクルージング!  
美しい海を目の前に、新鮮な地物食材で手ぶらBBQ!  
千葉県南房総市富浦町「情熱ペンション富浦」で手ぶらBBQ! 新鮮な地物食材を堪能しませんか? ペンションの目の前が海なので絶好のロケーションでBBQができます! 離着岸手続きもスタッフにお任せください!

お問い合わせ・お申込みは  
サニーサイドマリーナ ウラガ ☎ 046-843-4123  
神奈川県横須賀市東浦賀2-22-2

時期	通年	利用可能時間	9:00~16:00(内6時間)
使用艇	SR330(定員10名)		
料金	・クラブ艇利用料金 ◆シースタイル会員 190,000円~ ◆シースタイルライト会員 224,300円~ ・キャプテン派遣料:43,200円/6時間 ・燃料費:別途		
その他料金	・富浦港係留料:3,000円・トローリング保険:500円/名 ・情熱ペンション富浦BBQ:5,400円/名(食材・飲み放題含む)		
オプション	※夏場は海岸にて海水浴可能。SUP・浮き輪無料レンタル有り(数に限りがございますのでご予約ください)。 ※BBQ会場の予約はマリーナにて手配いたします。食材持込可。飲み放題付き(希望があれば持込可)。 ※安全上、お客様持ち込みのBBQグリル等の使用はご遠慮ください。※会場の「情熱ペンション富浦」BBQが満席だった場合は、こちらのプランはご案内できかねますので、ご了承ください。		
スケジュール	9:00 出港→10:30 富浦港入港→道の駅でお土産探し~情熱ペンション富浦でBBQ→13:30 富浦港出港→15:00 マリーナ帰港		



### うなぎ御膳を楽しむプライベートクルージング

静岡県 3時間コース  
6時間コース



### 浜名湖の自然と名物を堪能する癒しの贅沢プラン

マリンスポーツの聖地「ヤマハマリーナ浜名湖」に導入されたG3ボンツーンボートは、大人数でのクルージングやトローリングを楽しめるボートです。昼食は、浜名湖かんざんじ温泉「ホテル九重」で「うなぎ御膳」をいただき、温泉に入って身体を癒します。帰り道は浜名湖のパワースポットを巡りながらゆったりと…。心身共に癒されること間違いなしです。

お問い合わせ・お申込みは  
ヤマハマリーナ浜名湖 ☎ 053-578-1114  
静岡県湖西市入出字長者1380

時期	通年	利用可能時間	9:00~17:00(内3時間または6時間)
使用艇	G3ボンツーンボートV322RF(定員8名)		
料金	・クラブ艇利用料金 ◆シースタイル会員 18,900円~/3時間、33,400円~/6時間 ◆シースタイルライト会員 21,700円~/3時間、38,300円~/6時間 ・キャプテン派遣料:27,000円/3時間、34,560円/6時間 ・燃料費:別途		
その他料金	・昼食「うなぎ華御膳」:5,400円/名(温泉入浴料含む)		
オプション	・昼食「うなぎ華御膳」を創作会席ランチ「花ノ葉」へランクアップ:7,560円/名 ・バナナボート(3人乗り):3,240円/セット・釣り道具:3,240円/セット		
スケジュール	※うなぎ華御膳はお食事時間2部制の入れ替え、ダイニング席でのお支度となります。 11:30~12:45、または13:00~14:15となります。 (6時間利用の場合)9:45 マリーナ集合。ご説明と準備→10:00 浜名湖クルージングへ(オプションメニューより選択も可能)→11:30 ホテル九重前棧橋着。昼食「うなぎ華御膳」と温泉を楽しみます→14:30 現地出港→15:10 ヤマハマリーナ浜名湖 帰港		



### 相模湾でマリアクティビティ・SUP・SWIM RING

神奈川県 6時間コース

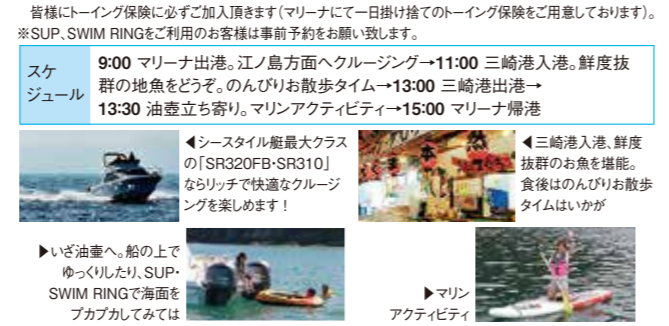


2019年4月開始予定

相模湾は夏場でも水がきれいのでマリアクティビティにはもってこいです! 人気のSUP・お子様も楽しめるSWIM RINGで海面プカプカ~  
ランチは人気の三崎漁港。近隣には美味しいまぐろがいただけるお店がいっぱい! 漁港の町なだけあってまぐろ以外の地魚も豊富です。お腹いっぱい食べた後は、のんびり油壺へ。ここはゆっくり時間が流れる場所。アンカリングした後はSUPで遊んだりSWIM RINGで海面プカプカ~。写真撮影にもとってもオススメなスポットです。

お問い合わせ・お申込みは  
湘南サニーサイドマリーナ ☎ 046-857-2700  
神奈川県横須賀市芦名1-17-8

時期	5月1日~10月31日	利用可能時間	9:00~16:00(内6時間)
使用艇	SR320FB(定員10名)、SR310(定員8名)		
料金	・クラブ艇利用料金 ◆シースタイル会員 SR320FB:160,000円~、SR310:91,800円~ ◆シースタイルライト会員 SR320FB:184,000円~、SR310:105,600円~ ・キャプテン派遣料:43,200円/6時間(※延長5,400円/時間) ・燃料費:別途		
その他料金	・三崎港係留料:約4,000円・トローリング保険:500円/名 ・飲食代:実費(飲食類持ち込み可)		
オプション	・釣り竿(仕掛け、餌は有料):1セット無料・船上バーベキューセット:5,400円/セット ・SUP:2台無料・SWIM RING:1台無料		
スケジュール	※ドリンクはマリーナでも予約販売しております(ワイン・ビール・酎ハイ・ソフトドリンク)。※こちらのプランは乗船される皆様にトローリング保険に必ずご加入頂きます(マリーナにて一日掛け捨てのトローリング保険をご用意しております)。 ※SUP、SWIM RINGをご利用のお客様は事前予約をお願い致します。 9:00 マリーナ出港。江ノ島方面へクルージング→11:00 三崎港入港。鮮度抜群の地魚をどうぞ。のんびりお散歩タイム→13:00 三崎港出港→13:30 油壺立ち寄り。マリアクティビティ→15:00 マリーナ帰港		



### 中部エリア

## ショートパーティープラン

静岡県 3時間コース



透明度が高い海で、世界遺産の富士山を見ながら船上パーティーを!  
ヤマハマリーナ沼津は、都心から1時間半~2時間の所に位置し、天然の良港ともいえる内浦湾に面するマリーナです。透明度が高いきれいな海で四季折々のマリンスポーツを楽しむことが可能です。透明度が高い大瀬崎の海にアンカリングをして、世界遺産の富士山を見ながら船上パーティーをお楽しみください。

お問い合わせ・お申込みは  
ヤマハマリーナ沼津 ☎ 055-939-0311  
静岡県沼津市江浦514

時期	通年	利用可能時間	11:00~14:00
使用艇	SR310(定員8名)		
料金	・クラブ艇利用料金 ◆シースタイル会員 48,600円~ ◆シースタイルライト会員 55,900円~ ・キャプテン派遣料:32,400円/3時間 ・燃料費:およそ25,000円~35,000円程度		
その他料金	・オードブル料金:5,400円/名 ・アルコール料金:1,620円/名		
オプション	トローリング:5,400円/セット		
スケジュール	※定員は8名様と設定させて頂いてますが、ゆっりとくつろげる定員数は6名様です。 11:00 ヤマハマリーナ沼津出港→11:30 透明度が高い大瀬崎付近でアンカリング後パーティー開始→13:00 大瀬崎出港。伊豆の自然や富士山を見ながらクルージング→14:00 ヤマハマリーナ沼津帰港		



### 関西エリア

## 琵琶湖クルーズ&マリンプレイコース

滋賀県 6時間コース



やみつき度 MAX!  
好きなマリンプレイとクルージングをセットにした欲張りプラン。午前中に好きなマリアクティビティで琵琶湖と戯れた後は、爽快な風をうけながら世界的にも珍しい淡水湖に浮かぶ有人島までクルージング。上陸して散策を楽しみながらお弁当をいただきます。コース変更にも臨機応変に対応できるのは、貸切チャーターならでは!

時期	通年	利用可能時間	9:30~16:30(内6時間)
使用艇	SR310(定員6名)、G3ボンツーンボートV322RF(定員8名)		
料金	・クラブ艇利用料金 ◆シースタイル会員 SR310:91,800円~ G3ボンツーンボートV322RF:33,400円~ ◆シースタイルライト会員 SR310:105,600円~ G3ボンツーンボートV322RF:38,300円~ ・キャプテン派遣料:37,800円/6時間 ・燃料費:およそ10,000円~30,000円程度		
その他料金	・マリンプレイ用具レンタル代:5,400円/点(右記よりお選びください)。バナナボート/SUP(トローリングチューブ/ウエイクボード) ・お弁当デリバリー:1,080円~1,620円/個 ・ドリンク:216円~432円/本		
スケジュール	※マリンプレイ用具のレンタル品には数に限りがあります。予約時にお問い合わせください。 9:30 マリーナ出港。マリーナ前でマリアクティビティ体験→11:30 マリーナ出港→13:30 沖島着。昼食→15:30 マリーナ着		



### 神戸港周遊クルージング

兵庫県 3時間コース



神戸港の空と海を満喫!  
見どころいっぱいの神戸港をゆったりとクルージング! 新西宮ヨットハーバーから出発し、神戸港から神戸空港をめぐるります。また、「釣り体験」もしくは「明石海峡大橋観覧」もお楽しみ頂けます。お気軽にご利用いただけるチャータープランです。

時期	通年	利用可能時間	11:00~14:00
使用艇	SR310(定員6名)、S-QUALO(定員6名)		
料金	・クラブ艇利用料金 ◆シースタイル会員 SR310:48,600円~ S-QUALO:30,000円~ ◆シースタイルライト会員 SR310:55,900円~ S-QUALO:34,600円~ ・キャプテン派遣料:21,600円/3時間 ・燃料費:およそ20,000円~40,000円		
その他料金	・釣り体験:5,400円/セット ・明石海峡大橋観覧:無料 ・ケータリング「バケットサンドセット(ドリンク付き)」:1,080円/セット		
スケジュール	※所要時間の関係上、「釣り体験」「明石海峡大橋観覧」はいずれか1つになります。 11:00 マリーナ出港→神戸港遊覧→12:00 「釣り体験」または「明石海峡大橋観覧」→14:00 マリーナ帰港		



●天候によってはコース等が変更となる場合がございますので、予めご了承ください。  
●予約期間は30日前~7日前となります。  
●定員は、乗船可能なお客様の人数となります。●料金は税込です。

●お申込みは「左記QRコード(webサイト)」 「各プラン実施のマリーナへお電話」 「ヤマハマリンホットライン ☎ 0120-730-344 へお電話」で受け付けています。



# イベント・海遊びプラン

いよいよ海遊びのシーズンがやってきました！今号も全国のホームマリーナから届いたお勧めのイベント・海遊びプランをご紹介します。秋田の魅力満喫できるプランや、マリンジェットで江ノ島を巡るプラン、愛知県屈指の釣りゲレンデで釣り三昧、イリコの産地とアートに触れるクルージングなどNEWホームマリーナの初プランも多数掲載しています。ぜひお気軽にご利用、ご参加ください。

★海況によって中止になる場合がございますのでご了承ください。★料金は税込です。

★詳しい内容は、各マリーナに直接お問合せください。

海遊びプラン マリーナの海遊びプラン

クラブ艇利用イベント  
クラブ艇を借りて参加するイベントです。

講習  
ボート操船や釣りのお役立ち講習会です。

参加イベント  
マリーナや地域のイベントです。

マリーナ・レストラン・ショップからのプレゼントや特典の情報です。

## 北海道・東北エリア 大物を釣り上げるチャンス♪

**1 NEWホームマリーナ！詳細は19ページへ！！**  
秋田マリーナ(秋田日光マリン) ☎018-847-1851 | 秋田県秋田市飯島字堀川118番

男鹿沖フィッシング&男鹿産美味しいモノツアー！  
釣りからグルメまで！



日程 春～秋(4～10月) 男鹿半島 男鹿マリーナ

男鹿半島の壮大な景色を眺めながらフィッシング&男鹿市複合観光施設『オガレ(道の駅おが)』で美味しいモノを堪能しよう！

秋田マリーナを出港し、約30分程でフィッシングポイントに到着。春先はメバルや青物に始まり、夏場はマダイやアジ、秋はサワラやアオリイカ等の釣果もあがり、季節毎に変わる魚種を楽しめます！釣りを満喫した後は男鹿マリーナへ寄港してひと休み(係留は無料)。船を係留させ、男鹿マリーナから徒歩10分程にある道の駅おがを観光。おがレ内では男鹿で水揚げされた魚を毎日入荷・販売しており、またレストランでは男鹿産食材の海鮮丼の他、ぶりこソフやしょっつるソフ等、秋田ならではの味覚を堪能できます！

**2 小樽港マリーナ** ☎0134-21-2929 | 北海道小樽市築港5番7号

講習 **石狩湾春カレイ・フィッシング入門講習会**

日程 4月7日(日)・21日(日)

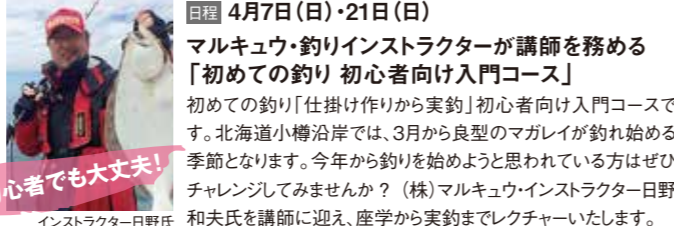
マルキュー・釣りインストラクターが講師を務める「初めての釣り 初心者向け入門コース」初めての釣り「仕掛け作りから実釣」初心者向け入門コースです。北海道小樽沿岸では、3月から良型のマガレイが釣れ始める季節となります。今年から釣りを始めようと思われている方はぜひチャレンジしてみませんか？(株)マルキュー・インストラクター日野和夫氏を講師に迎え、座学から実釣までレクチャーいたします。

時間	9:00～15:00	予約	要予約	参加資格	シースタイル会員およびご家族、ご友人の方
料金	7,000円/名	定員	10名	最少催行人数	5名
使用艇	FR-46				

※同伴者は1名様まで。※お弁当は各自ご用意ください。※釣具は各自ご用意ください。道具の無い方は、マリーナでご用意いたしますので予約の際にご連絡ください(エサはマリーナでご用意いたします)。※海況によって中止になる場合がございますので、ご了承ください。※小樽の4月はまだ寒いので、防寒ウェアをご用意ください。

道駅おが「オガレ」 ぶりこソフ

小樽マリーナ



時間 9:00～12:00(お食事12:00～) 予約 要予約

料金 大人(中学生以上)3,240円/名・小人(小学生以下)1,620円/名 (クラブ艇利用料金・燃料費・食代別途)

定員 5名 最少催行人数 2名(小人+大人でも可) 使用艇 AS-21 WB 定休日 火曜日

※使用艇はAS-21 WBを予定していますが、当日の海況予想が悪い場合は中止とさせていただきます。※日差しが強い日も考えられますので、熱中症対策をお願いします。※レストランフェニックスランチメニューはこちらで指定したメニューとなりますので、ご了承くださいませ。

## 関東エリア ジェットで海を駆けよう♪

**3 水郷ポートサービス** ☎0299-63-1231 | 茨城県潮来市潮来5043

講習 **ライディングスクールDAY**

夏の主役を目指そう！  
日程 5月11日(土)  
レンタルウェットスーツ付き！  
マリンジェットを初めてレンタルする前に必ず受講いただくライディングスクール。平日のみの開催ですが、この日だけは土曜日解禁！夏のレンタルに備えよう♪約2時間のスクールです。お一人様1艇マリンジェットを使用します。座学:20分/陸上

のマリンジェットを使用し機能確認:10分/着替え:10分/水上講習:1時間20分

時間 午前の部:10時～12時 2名まで/午後の部:13時～15時 2名まで  
予約 要予約(午前または午後を選択してください。)  
参加資格 シースタイル会員様およびシースタイルJET会員様  
料金 16,200円/名  
※シースタイルJETのお客様は、ライディングスクール受講券をお持ちください。  
定員 午前2名/午後2名 最少催行人数 1名 使用艇 MJ-FX HO

【服装】目の保護具(サングラスやゴーグル)・水着・マリンシューズ・グローブ

**4 湘南マリーナ** ☎0463-23-8882 | 神奈川県平塚市榎木町11グランビクトリア1F

講習 **【インストラクター同行】シースタイルジェットで行くツーリング**

目指せ江の島！  
日程 5～9月  
平日開催。シースタイルジェットで鳥帽子岩、江の島ツーリングツアー。  
シースタイルジェットを使用し、インストラクターと同行で鳥帽子岩を経由して江の島までのツーリングを行います。鳥帽子岩では記念撮影をしていただきます。江の島でビーチにアンカリングをして、トイレ休憩やインストラクターとのコミュニケーションを図り、湘南マリーナまで帰港するプランとなります。

時間 9:00～11:00 予約 1週間以上前までにお申し込みください。 使用艇 MJ-FX HO

料金 43,200円/艇・同伴者1,080円/名 (クラブ艇利用料金・燃料費・施設利用料金・ガイド料金含む)

※マリンジェットの運動性能を考慮して、1艇あたり同乗者は大人1名と12歳未満の子供1名までとなります。マリンジェットはシートに座って足が着かないと乗船できません。※レンタルウェットスーツ2,160円・レンタルマリンシューズ540円・ライフジャケット無料・携帯電話アクアバック1,080円～。

## 中部エリア

フォトジェニックなプランが満載♪

**5 富士山羽衣マリーナ** ☎054-337-1113 | 静岡県静岡市清水区折戸2丁目1番3号

講習 **ダイナミック！駿河湾クルージング**

日程 秋～春

インスタ映え必至！雪化粧が美しい「世界遺産・富士山」をバックにクルージングが楽しめます。

雪化粧が美しい冬の富士山をバックに、雄大な駿河湾でクルージングを楽しむことができます！また、運が良ければ清水港に停泊している、地球深部探査船「ちきゅう」が見られるかも。まるで動く工場の様で、その大きさに圧巻です。クルージングの後は、「清水魚市場 河岸の市」で新鮮なシーフードランチ、2018年11月にオープンしたばかりの日本平山頂展望台「日本平夢テラス」で、富士山・清水港・伊豆半島・南アルプスのパノラマビューを楽しむことができます。

使用艇 SR-X

※プランの詳細につきましては、マリーナまでお問い合わせください。

**6 マリーナ東海** ☎0563-62-4511 | 愛知県西尾市東幡豆町緑ヶ崎1

講習 **スナメリウォッチング&マリーナ レストランランチ スタッフ同行プラン**

スナメリに会いに行こう！

日程 5～6月(平日限定)  
小型のイルカ「スナメリ」を見に行きましょう！  
帰港後はマリーナレストラン・フェニックスにて海を見ながらお食事！  
スタッフ同行でスナメリ観察をします。運が良ければマリーナを出航して5分程でスナメリに出会える事も!!  
クルージングをしながら3時間程スナメリウォッチングし、帰港後はマリーナレストラン・フェニックスにて海を見ながらのお食事を楽しんでくださいませ。また、操船が不安な方は、同行スタッフがフォロー致します。

時間 9:00～12:00(お食事12:00～) 予約 要予約

料金 大人(中学生以上)3,240円/名・小人(小学生以下)1,620円/名 (クラブ艇利用料金・燃料費・食代別途)

定員 5名 最少催行人数 2名(小人+大人でも可) 使用艇 AS-21 WB 定休日 火曜日

※使用艇はAS-21 WBを予定していますが、当日の海況予想が悪い場合は中止とさせていただきます。※日差しが強い日も考えられますので、熱中症対策をお願いします。※レストランフェニックスランチメニューはこちらで指定したメニューとなりますので、ご了承くださいませ。

マリーナ東海 マリーナ前の風景 レストラン フェニックス

## 関西エリア 非日常な光景をゆったりと♪

**8 ヤマハマリーナ琵琶湖** ☎077-578-2182 | 滋賀県大津市下阪本5-2-2

講習 **G3でピワマスパーティー**

日程 12～6月

食べられるか、食べられないかは貴方次第。  
琵琶湖固有の幻の魚、ピワマスを釣って食べてみませんか？広々、11人乗りのG3で琵琶湖をのんびりトロリング※1ができます。雄大な自然の景色を眺めながらの釣りをお楽しみください。もちろん、タックルの貸し出しもあります。タックルはレンタルして頂いても、ご自分で持ち込んで頂いてもOK！昼食、飲み物は各自ご用意ください。

予約 1週間以上前までにお申し込みください。 使用艇 G3ボーンズンボートV322RF

料金 タックル 3,240円/セット  
ダウンリガー・ロードホルダー付 2,160円/セット  
※ルアー、ドジャール等の追加は別料金になります(クラブ艇利用料金・燃料費・食代別途)

※1ピワマスのトロリングには承認が必要になります。  
(詳しくは「遊漁者による船舶を用いたピワマス釣りの承認制」で検索)

雄大な富士山に惚れ惚れ♪



駿河湾から富士山を望む

**7 マリンショップアルファ 伊良湖マリーナ** ☎0531-35-6968 | 愛知県原市伊良湖町宮下3000-2

講習 **伊良湖岬で釣り三昧！**

多種多様な魚が待っている！



渥美魚市場

いちば食堂

日程 通年

～関東・関西からも会員様が来たる、最高の釣りゲレンデ～

海に出たら、釣れる！と噂の愛知県の最高の釣りゲレンデ伊良湖。伊良湖にある唯一のマリーナ「マリンショップアルファ 伊良湖マリーナ」でボートをレンタルして、釣りを楽しんじゃおう！春～夏にはスズキ、メバル、カサゴ、クロダイ、マゴチ、夏～秋にはイサキ、サバ、タコ、ハマチ、アジ、秋～冬にはマタカ、マダイ、クロダイ、マゴチ、メバル、カサゴ、ヒラメ、タチウオなどなど、何が釣れるかわくわくします！季節によって様々な魚を狙えるので、船に乗って釣ってきてくださいね！お昼は渥美魚市場の「いちば食堂」でおいしいお魚を楽しんでください。

料金 食代は実費(クラブ艇利用料金・燃料費別途)

※渥美魚市場 住所:愛知県原市伊良湖町宮下3000-3、電話:0531-35-6731、休み:なし、競り市:12:30～/火・土曜休み、いちば食堂:11:00～15:00/火・水曜休み。

琵琶湖をのんびりトロリング※1

ピワマスを目指して！



沖の白石

白鬚神社





# イベント・海遊びプラン

★海況によって中止になる場合がございますのでご了承ください。

## 関西エリア

**9** NEWホームマリーナ! 詳細は19ページへ!!



イオンモール神戸南「マリンインフォメーション」 ☎078-977-7166 兵庫県神戸市兵庫区中之島2丁目1番1

### 神戸港を奥深くまでゆっくり見学クルージング

初心者もご家族も楽しい3時間プラン



イオンモール棧橋「経ヶ島Pier」

大輪田橋



みなと神戸 大型タンカーや潜水艦の建造風景

日程 通年

日本遺産「兵庫津」にある棧橋から近代の神戸港を探索クルージング。神戸港発祥の地「兵庫津」にある経ヶ島Pier(イオンモール神戸南の棧橋)から、歴史ある兵庫運河を抜けて近代的な神戸港へ出掛けましょう。日常なら通過して見逃している穴場を徹底的に見学するクルーズです。神戸空港での飛行機の離発着風景、大型タンカーや潜水艦の建造風景やモザイク水路などをゆっくりと見学。入出港時は運河クルーズも楽しめます。(棧橋から大輪田橋間の狭水路はスタッフが操船、ご案内しますが、その後は会員様での操船となります。)

時間 3時間(半日)のコース 定員 5名 使用艇 FR-20  
 予約 通常予約(※ライトの場合は1週間前までにお申込みください。)  
 料金 「安全レクチャー」無料。ライトの場合、船長代10,800円。(クラブ艇利用料金・燃料費別途)

※兵庫運河からの入出港時の注意事項をお伝えするため、陸上で「マリーナガイド(約20分)」とは別に、「安全レクチャー(実技編・約30分)」を受講いただきます(無料)。※兵庫運河の航行は上記安全レクチャーを受講した方のシースタイルご利用時のみに限ります。※兵庫運河内の航行及びイオンモール棧橋「経ヶ島Pier」の一般利用はできません。ご注意ください。※「安全レクチャー」の際、船長同乗のため、定員は5名とさせていただきます。※神戸港内では造船所や旅客船などの係留施設に近づくことは禁止されています。※燃料代はメーター読みとなります。

## 中国・四国エリア

観光スポット盛りだくさん♪

**10** NEWホームマリーナ! 詳細は19ページへ!!



マグナム マリンハーバー吉浦 ☎0823-31-3060 広島県呉市吉浦新町1丁目5-1

### 広島湾、宮島ロングクルージングプラン

一年中楽しめちゃう!



※上記の艇はクラブ艇ではございません。

厳島神社の大鳥居

宮島ビジターバス

マリーナ帰港

大元公園でお花見

日程 通年

呉から広島湾をクルージングしながら世界遺産「宮島」を目指そう。呉湾から宮島までのクルージングの間、広島市内「江田島」、安芸の小富士「似島」を通り四季折々の景色が楽しめます。宮島ビジターバスのすぐ近くには宮島水族館もあり、家族で楽しく遊べます。その前には大元公園があり、お花見、もみじ狩りなどもできます。

使用艇 F.A.S.T.23

※宮島ビジターバスのご利用には予約が必要です。

**11** NEWホームマリーナ! 詳細は20ページへ!!



仁尾マリーナ ☎0875-82-3203 香川県三豊市仁尾町仁尾918-12

### 讃岐うどんの出汁「いりこ」の産地 伊吹島クルージング

イリコの産地!



イリコ加工場風景

イリコ加工場

伊吹島

イリコ庵

トイレの家

日程 6月上旬～9月下旬頃(毎週木曜日、日曜日(は休漁))

香川県最西端にある伊吹島。島歩きをすれば瀬戸内国際芸術祭のアート作品にも出会えます!

讃岐うどんの文化は「伊吹いりこがなくては始まらない」と言われています。そのイリコの産地「伊吹島」へクルージングに出かけてみませんか? 島の海岸沿いにはイリコの加工場が立ち並び、伊吹島ならではの風景が広がります。漁期の6月～9月、島は活気にあふれます。伊吹島ではイリコを「伊吹いりこ」ブランドとして全国に出荷。日本一のイリコの島で捕れたイリコで澄んだ風味豊かな出汁を味わってみてはいかがでしょうか。また、島は瀬戸内国際芸術祭の2013年、2016年の会場となりました。「トイレの家」は光や雨といった微小な事象に反応する特殊なトイレ。「イリコ庵」は夏のイリコ漁に携わる希少な島人へのオマージュです。そして、2019年瀬戸内国際芸術祭の会場にもなっています。仁尾マリーナから約13km。瀬戸内海の中でも穏やかな離島(ひうちなだ)をクルージングして伊吹島へ!

予約 要予約 使用艇 SR-X

※漁期以外でも、漁協や商店で伊吹いりこの販売はしています。



伊吹いりこ

## 沖縄エリア

沖縄の美しい海でワイワイ♪

**12**

エクスパワー ☎098-942-3467 沖縄県中頭郡中城村字久場1927-1

### 爽快!! スポーツボートで

日程 通年(要事前予約)

GWや夏休みに沖縄で楽しんじゃおう!

津堅島(マリーナから約30分)のビーチで家族とマリプレイ三昧。エクスパワーが初めてという方にはガイドがエスコートするので安心です。※スポーツボート「AR190」「AR240」のご利用が初めてのお客様には安全レクチャーを兼ねさせていただきます。

大自然を満喫!



時間 6時間レンタル 予約 要予約 使用艇 AR190・AR240  
 【初回安全レクチャー&アイランドホッピング ガイド付き】  
 料金 16,200円/6時間(クラブ艇利用料金・燃料費別途、施設使用料300円/名)  
 ※使用艇「AR190」「AR240」いずれも同額となります。

※オプションメニュー: トーイングチューブ・ウエイクボードセット各5,000円/津堅島バーベキュー2,000円/名※飲食の持ち込みは自由です。※AR190・AR240のご利用に際しては、初回のみ3時間の安全レクチャーの受講が必要ですが、このプランをご利用頂くと、海域と遊びを知り尽くしたガイドが安全レクチャーをしながら一日の遊びを同行レクチャー・コーディネート致します。限られた時間を安全で有効に使えるプランです。※ビーチからの出航のため、潮の干満により出航できない時間があります。必ずマリーナへお電話にてご相談の上、ご予約ください。(インターネット予約はできません)

# 2019年クラブイベント年間スケジュール(予定)

昨年、最多のご応募をいただきました「笑顔のフォトコンテスト」、そして毎回ご好評をいただいている「フィッシングコンテスト」<春期><秋期>の2019年開催日程が決定しました。ぜひコンテストへ参加して素敵な思い出をつくりませんか。初めての方も大歓迎です。

**笑顔**のフォトコンテスト 2019

期間 3/1(金)～8/31(土)

同時開催! 東北フォトコンテスト

全国シースタイル 日本全国のライバル達!!

**フィッシングコンテスト2019**

春の部/期間 4/1(月)～6/30(日)

秋の部/期間 9/1(日)～11/30(土)

2019年も各地の「シースタイル・フェスタ」をはじめ、「フィッシングクラブ」や「釣り座学講習会」など、様々なイベントを開催します。イベントのご案内はシースタイルのホームページやメールマガジンでお知らせしますので、メールマガジンにまだ登録されていない会員様は、ぜひご登録をお願い致します。※下記日程、会場は変更になる場合がございます。

月	イベント名	日程	会場
2月	牡蠣BBQ & 操船体験	2/23(土)	日生マリーナ
4月	第1回 春季フィッシングクラブ	4/6(土)	ナビオス横浜
	釣り座学講習会	4/20(土)	新西宮ヨットハーバー
5月	シースタイル・フェスタ in 舞鶴	Sea-Style Festa 5/18(土)～19(日)	舞鶴セントラルマリーナ
	シースタイル・フェスタ in 秋田	Sea-Style Festa 5/26(日)	秋田マリーナ(秋田日光マリン)
6月	シースタイル・フェスタ in 三重	Sea-Style Festa 6/8(土)～9(日)	マリーナ河芸
	シースタイル・フェスタ in 広島	Sea-Style Festa 6/15(土)～16(日)	広島観音マリーナ
	シースタイル・フェスタ in 塩釜仙台湾	Sea-Style Festa 6/16(日)	北浜マリンベース
	シースタイル・フェスタ in 小樽	Sea-Style Festa 6/22(土)	小樽港マリーナ
	シースタイル・フェスタ in 猪苗代	Sea-Style Festa 6/29(土)～30(日)	磐梯マリン猪苗代マリーナ(ウェイクボード講習会同時開催)
	シースタイル・フェスタ in 酒田	Sea-Style Festa 7/7(日)	ボートショップ酒田
7月	シースタイル・フェスタ in 宮古	Sea-Style Festa 7/14(日)	ヤマザキマリン
	第2回 夏季フィッシングクラブ	7/20(土)	ナビオス横浜
9月	釣り座学講習会	9/1(日)	名古屋
	シースタイル・フェスタ in 山中湖	Sea-Style Festa 9月中旬	3マリーナ合同コグレマリンサービス・コグレマリンサービス 山中湖グレンデ かつらやボートハウス・白鷹マリン
	シースタイル・フェスタ in 西宮	Sea-Style Festa 9/28(土)～29(日)	新西宮ヨットハーバー
10月	シースタイル・フェスタ in 江戸川	Sea-Style Festa 10/20(日)	ニューポート江戸川
	第3回 秋季フィッシングクラブ	10/26(土)	ナビオス横浜

## 2019 Sea-Style G Event Schedule

女性会員のみなさまへ!

女性のための限定プロジェクト

# Sea-Style G

2019年、シースタイルGイベントの開催が決定しました! 女性のための限定プロジェクト「シースタイルG」に参加して一緒にマリネレジャーを満喫しませんか。初心者やおひとり様も大歓迎の、海好き&ボート好きな女性達が集うイベントです。

ぜひお気軽にご参加ください。 ※右記日程、会場は変更になる場合がございます。



日時	イベント名	会場
5月下旬	釣り講習会	金谷マリーナ
9月下旬	G3ボートツアークルーズ	西日本エリア
11/17(日)	クルージングイベント	ザ・プリンス 箱根芦ノ湖



こちらでシースタイルGの最新情報を告知予定です!





# ボートフィッシング入門

## 第9回 サバ

第9回目は、昨今サバ缶詰が大人気となっていますが、せっかくボートに乗るならサバそのものを釣って食べてみようではありませんか。

構成 / 文 小野信昭さん  
神奈川県在住、DAIWAフィールドデスター、ホームページでお馴染みの「出動! マリンクラブ釣査隊」二代目隊長。



機にも映りやすい魚なので、ポイントの絞り込みは比較的容易です。

### Check! ポートコントロール

様々な釣り方によって狙うことができますが、広範囲を回遊する魚なのでボートの真下にサバを足止めできるかが釣果を大きく左右します。コマセ(寄せエサ)を使った釣り方ではサバの回遊ルートの付近にボートを止めてポロポロとコマセを撒き続け、ボートの近くにサバの方から寄ってもらう状況を作ります。

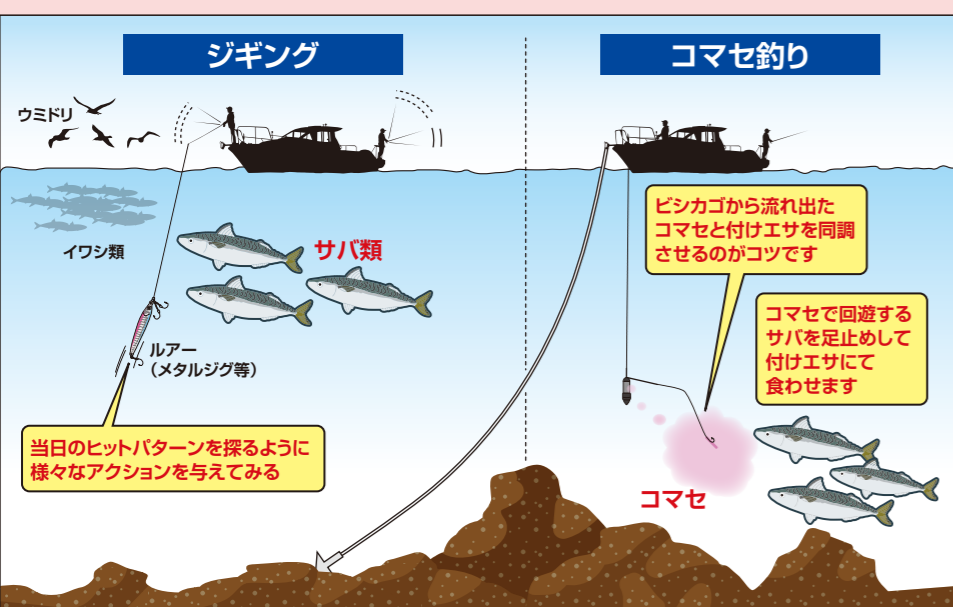
一方、ルアー(疑似エサ)を用いるジギングという釣り方ではコマセを使わないので、サバの回遊に合わせて積極的にボートを移動する必要があります。魚探画面から魚群反応が途絶えないように群れを追いつけるか、あるいは海面近くを飛ぶウミドリ等の行動に合わせてボートを移動させ、魚群に近づく必要があります。

### Check! サバはこんな魚

サバは日本全域に分布するスズキ目サバ科の魚で、体型は前後に細長い紡錘形。体長50センチを超えるものも存在し、脂の乗った良型のサバは市場価格も上昇しますが、一般的には庶民の魚の代表格として古くから親しまれています。

### Check! 生息場所とポイントの選定

群れで行動する魚で、エサとなるイワシ等の存在次第では、表層から水深300メートルを超える海底付近にまで回遊することもある遊泳層の広さが特徴の一つです。魚群探知

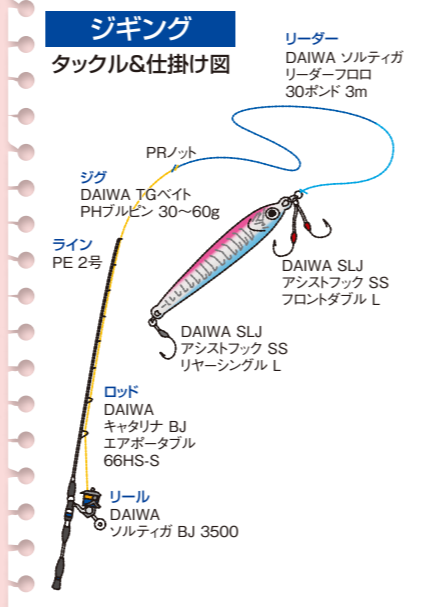
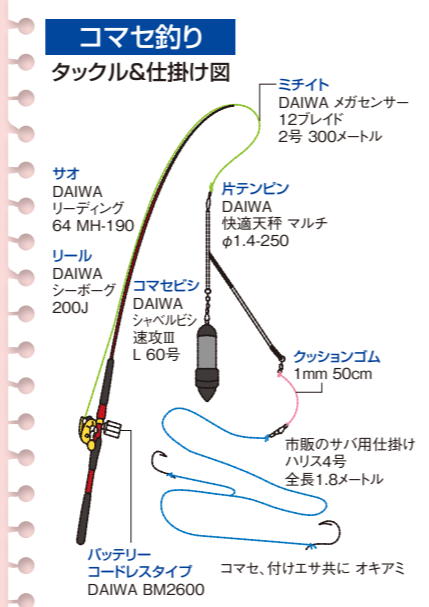


### Check! 釣り方

コマセ釣りの場合には、ピシカゴから流れ出るコマセと仕掛けのハリに付けたエサを同調させる必要があり、常にそのことを意識してタナ取りをする必要があります。コマセの流れ方次第でサバのタナも変わるので魚探に映る魚群反応と、カゴの高さ、付けエサのタナを意識した釣りが求められます。

一方、コマセや付けエサを用いないジギングでは水深を幅広く探ることができるので、魚探に映る群れの付近を中心に幅広く探ることになります。ルアーに様々な動きを与えてヒットに持ち込みます。

なお、ヒットしたサバは特に海面付近では激しく横走りするので、モタモタしていると乗客の仕掛けを巻き込んでしまうため、できるだけ速やかに魚を取り込むようにしましょう。良型がヒットした場合にはタモ網の使用をオススメします。

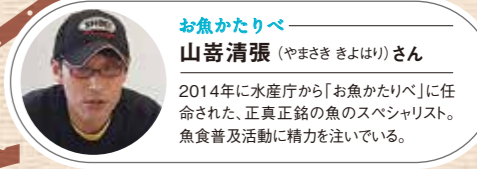


## お魚かたりべ 山寄清張の魚を美味しく食べる方法

シースタイルで魚を釣った!

その後はどうする?

お魚かたりべ 山寄清張の魚を美味しく食べる方法



### その③ 氷の使い方

釣り上げた魚を美味しく戴くための持ち帰り方法。実は、氷の使い方も大切なポイントなのです。

#### 魚をより良い状態で持ち帰るための氷の使い方。

魚を釣り上げれば即、氷のたっぷり入ったクーラーボックスに投入し、鮮度を落とすことなく持ち帰ろうと努力してますよね。それは魚を生業とする人々でも見かける`水信仰、なのかもしれませんよ。

低温管理は必須とばかりに大量の水で魚を保管することには、良い面もあれば、悪い面が多々存在することを認識しておけば、より良い状態で、自慢の釣果を持ち帰ることが可能となるのです。魚は温度変化にとっても敏感で、特にシメて命を戴いた時点よりも温度が下がるのは良いのですが、氷が解け、温度が上昇し、再び氷を追加して下げるなど、魚自体の温度が上下にブレるほどに、

そしてその温度差が大きくなるほどに、急速に鮮度を落としていきます。

#### 下げた温度は保持しなければならないのです。

とはいえ、そのためにたくさんの氷を準備するのはたいへんですので、まずはシメて放血させた後、魚を現状の海水温よりも少し低温となる氷水を作り漬けます。この時点で神経抜きをしていない魚は、シメ戻り現象として震え暴れる事がありますが、その状態は氷水の中にあることで、ぶつけ打撲による身質の悪化を防ぐことが出来ます。

数分置いて魚の温度を下げてから、クーラーボックスに濡れ新聞を敷き、魚を並べ置き、再び濡れ新聞を被せ、もうひと手間許せば、保湿のためにビニール袋を重ねた後、

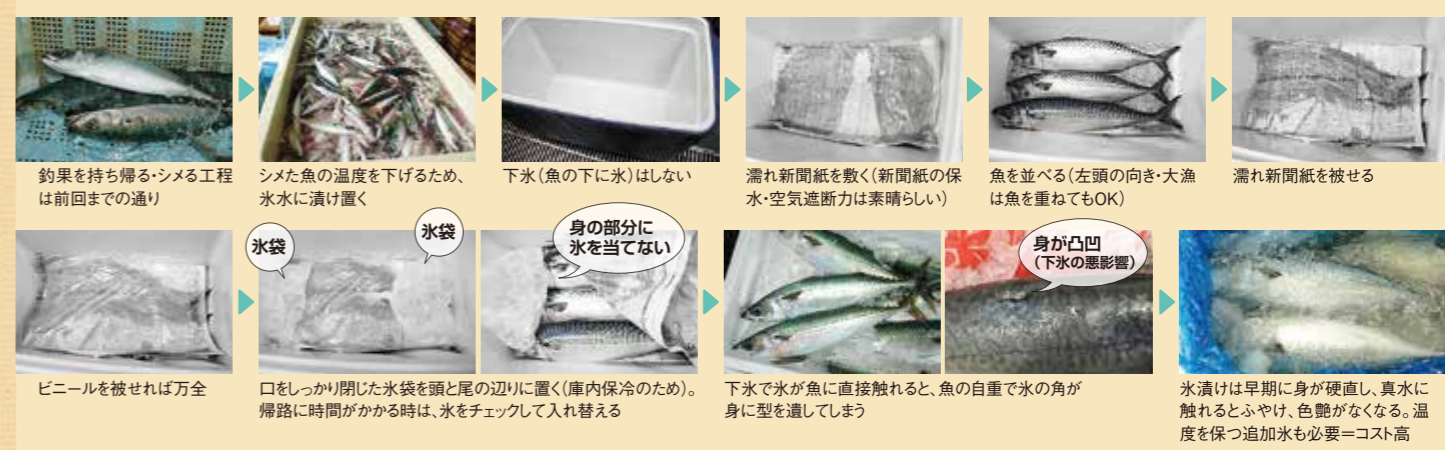
四隅に氷袋を置きます。氷袋は、時間経過により氷が解け、水となっても魚には一切触れさせないように、しっかりと口を縛っておき、魚体の中心部ではなく頭や尾付近に配置します。可食の主となる身の部分に氷を当てることで氷の角などの跡を残さないためと、局部的に冷える事で死後硬直を早めないためです。

釣り上げ、今まで生きていた活力ある身を氷の温度に馴染ませてしまうことは、良い状態を早期になくす事となります。

#### 氷水で魚体の温度を下げるために使った氷で次に冷やすものは、魚ではなく魚の周りの空気なのです。

クーラーボックス内の温度を上下させないという気遣いが必要です。一見、魚に氷をたっぷりかけていると品質を保っているかと思えますが、それは自己満足であって、美味しく食べたいという観点からは良くない事の方が多いのです。

(文・写真/お魚かたりべ 山寄清張)



## お魚かたりべ 山寄先生直伝!

### シースタイル 魚のさばき方教室

大好評! 会報誌コラムでおなじみの山寄清張先生直伝の「魚のさばき方教室」が神戸市で開催されます。今回は初心者にも扱いやすい「アジ」「タイ」の2週連続開催です。ぜひこの機会に奮ってご参加ください。

熱血講師の山寄先生 アジ3枚おろしに奮闘中 初めてなのにお見事!

日程と内容	ステップ1 アジ	ステップ2 タイ
	初心者でも失敗のない3枚おろし「刺身平造り」	基本的な3枚おろし「刺身そぎ造り」
	4月15日(月)10:30~13:00	4月22日(月)10:30~13:00
	参加費/3,000円(ごはん・味噌汁付)	参加費/4,000円(ごはん・味噌汁付)

会場 「中央市場の料理教室」の調理実習施設 (神戸市中央卸売市場本場関連中央棟2階)

定員 各回先着5名様 申込期間 各開催日10日前まで

予約 神戸ハーバーマリーナまでお電話でご予約ください。TEL 078-671-3177 (受付時間 8:30~17:30)

主催 中央市場の料理教室 協力 神戸ハーバーマリーナ

イベントの詳細は

前回の受講生の感想

- ◎包丁の使い方など基本から学べるのでよかった。
- ◎魚雑学までわかりやすく楽しかった。
- ◎「もっと釣りたい!」と思いました。



# 2019年クラブ艇 NEWラインナップ

## SR330

利用料金：平日3時間利用 98,000円～

### 「グラマラス・ボーティング」をコンセプトに、 抜群の加速性能と走行フィーリングを備えたクラブ艇最大ポート

オープンポートならではの爽快感、300馬力2基掛けによる抜群の加速性能と走行フィーリング、海との親水性を感じさせる斬新なデッキレイアウトが、新しいマリンシーンを予感させてくれます。船外機操船制御システム「HELM MASTER」や、GPSの位置情報を活用する定点保持システム「SetPoint™」、タッチスクリーンカラーディスプレイ「CL7」などの機能を備えた、最新型のボートです。

#### 《配備予定マリーナ》

- ・サニーサイドマリーナ ウラガ  
(神奈川県横須賀市) / 5月配備予定
- ・マリンランド  
「北谷フィッシャリーナ店」  
(沖縄県中頭郡) / 4月配備予定



洋上のプレミアムシートで気の合う仲間と優雅なひとときを。



海と空が繋がる感覚を体験できる。

### SR330

全長:10.21m 全幅:3.09m 定員:15名  
搭載エンジン:F300BETX/FL300BETX

※実際のクラブ艇は、写真と仕様・カラーが異なります。予めご了承ください。  
※ご利用の場合、「ヘルムマスター (HELM MASTER) 講習」の受講が必須となります。  
※船長は見張りの実施義務がございますので、SetPoint™ (定点保持) 作動中は安全確認に十分ご注意ください。

#### 革新的な船外機操船制御システム 「HELM MASTER」を搭載



ジョイスティックの操作に応じ、2基の船外機がそれぞれ別々の動きで方向、前後進、エンジン回転数を調整するため操船性が格段に向上します。思いのままに船を操る喜びが、ボートライフの楽しみを大きく広がります。



①パウデッキ ②スターンデッキ  
パウデッキは7名、スターンデッキには8名が座れるラウンドタイプのシートを採用。フラットでひとつながりの空間が、開放感を与えてくれます。



③電気グリル  
洋上パーティーにも大活躍する電気グリル。冷蔵庫・グリル下収納も完備。



④グラスコックピット  
タッチスクリーンカラーディスプレイ「CL7」を採用し、直感的な操作が可能に。

## SR-X 24

利用料金：平日3時間利用 18,900円～

### フィッシングに、クルージングに。スタイリッシュなマルチパーパスボートを導入!

スクエアパウ&パウライダーを持つ、スポーティーで魅力的なデザイン。機能的なフィッシングスペースと10名が座れるシートを確保した斬新なデッキレイアウトで、快適にマリンプレイを楽しめます。開放感に溢れたパウシートは大切なゲストの特等席に。ハンドレールもあるので安心して航走することが可能です。またフィッシングポジションにおいてもホールド感があり、釣りに集中できます。シースタイルでは「クルージング・トローイングバージョン」「フィッシングバージョン」の2タイプが加わります。

#### 《配備予定マリーナ》 クルージング・ トローイングバージョン

マリーナ (西福岡マリーナ)  
(福岡県福岡市) / 5月配備予定



▲レイアウト：コンセプトは「楽しさ溢れる水上の空間」。センターウォークスルーを採用したオープンポートです

### SR-X 24

全長:7.20m 全幅:2.59m 定員:10名  
搭載エンジン:  
クルージング・トローイングバージョン:F200FETX  
フィッシングバージョン:F150DET X

※実際のクラブ艇は、写真と仕様・カラーが異なります。(ハルカラーはホワイトになります)。予めご了承ください。  
※配備マリーナによって、艇タイプ(クルージング・トローイングバージョン/フィッシングバージョン)が異なります。

## MJ-EX Deluxe

利用料金：平日3時間利用 10,000円～

### 取り回しがしやすく、 スポーツ走行からクルージング まで多彩な遊びにフィット

安定感と扱いやすさを両立したボディで、思いのままライディングを楽しめるマリンジェットが加わります。3人乗りシートをはじめ様々なマリンプレイに対応する機能を搭載しながら、電動リバース&減速システム「RIDE」も標準装備しています。

#### 《配備予定マリーナ》

- ・洞爺マリン  
(北海道有珠郡) / 6月配備予定
- ・MG MARINE  
(千葉県市川市) / 4月配備予定
- ・セーリングスポット ワニ  
(滋賀県大津市) / 6月配備予定
- ・イナダマリン  
(和歌山県田辺市) / 6月配備予定
- ・海楽園ハーバー  
(広島県廿日市市) / 7月配備予定
- ・アルバマ  
(ヤマハマリン西九州)  
(長崎県西彼杵郡) / 6月配備予定
- ・エックスパワー  
(沖縄県中頭郡) / 6月配備予定

### MJ-EX Deluxe

全長:3.14m 全幅:1.13m 定員:3名  
搭載エンジン:1,049cc TR-1 Engine

※実際のクラブ艇は、写真と仕様・カラーが異なります。予めご了承ください。

## 2019年 クラブ艇サポート機能追加 フィッシングサポートリモコン (FSR)



▲フィッシングサポートリモコンは、スパンカーと一緒にご利用ください。

### 流し釣りが楽になる 「フィッシングサポートリモコン」が クラブ艇に導入されます!

フィッシングサポートリモコンには、手動ではコントロールしきれないデリケートなシフトの「ON」「OFF」を時間管理するプログラムが組み込まれています。風速・潮流に合わせてレバーを目盛にシフトしておくだけでシフト操作を自動的に繰り返してくれるので、頻繁なシフト操作から解放されて釣りに集中することができる、釣り人に嬉しい機能です。

※フィッシングサポートリモコンを初めて利用する際は、必ずマリーナからガイダンスを受けてください。

#### 《配備予定マリーナ》

- ・秋田マリーナ (秋田日光マリン)  
(秋田県秋田市)  
YFR-24 / 5月配備予定
- ・湘南ライセンス 江の島会場  
(神奈川県藤沢市)  
YFR-24 / 6月配備予定
- ・いずみさの関空マリーナ  
(大阪府泉佐野市)  
YFR-24 / 7月配備予定  
F.A.S.T.26 / 5月配備予定
- ・ナスポート牛窓マリーナ  
(岡山県瀬戸内市)  
YFR-24 / 5月配備予定
- ・岡山マリン宮浦マリーナ  
(岡山県岡山市)  
YFR-24 / 5月配備予定
- ・瀬戸マリーナ  
(香川県三豊市)  
YFR-24 / 10月配備予定



# ホームマリナー情報



## NEW 秋田マリナー(秋田日光マリン) 2019年春OPEN 秋田

秋田の海と味と景色を堪能しに、来てけれ～!

羽田から約3時間(飛行機70分+レンタカー50分+つなぎ時間60分)で秋田の海に出られます。春にはサクラマスから始まり茶テリ・タイ・アジ・ブリ・サワラスズキ、秋からはアオリイカ・ハタハタ、冬にはタコ・マダラが釣れる豊富な漁場です。夏には湖のような日本海に沈む夕日を堪能でき、なまはげで有名な男鹿半島などの観光も楽しい、高質な田舎へ是非お越しください。

クラブ艇: YFR-24  
Information  
☎018-847-1851  
〒011-0911 秋田県秋田市飯島字堀川118番  
営業時間: 平日 8:00~17:00  
土日祝 4~9月/7:00~19:00  
10月/7:00~18:00  
11~3月/8:00~17:00  
定休日: 4~10月/火曜日 11~3月/火・水曜日 年末年始・2月設備点検休業あり



## NEW イオンモール神戸南「マリンインフォメーション」 2019年3月下旬OPEN 兵庫

初めての方のための体験型ショップで、ボート遊びをはじめよう!  
初心者の方でも安心な体験型ショップです。「駅直結!」の大型ショッピングモールに併設された棧橋から、神戸港周遊クルーズや明石・淡路クルーズが楽しめます。入出港の際には、兵庫運河内をクルーズ(一般の方は立入禁止)するため、安全レクチャー(必須)を受講ください。水門の潜り抜けなど探検気分が味わえます。オープン後は講習会などイベントを開催予定です。乞うご期待ください。

クラブ艇: FR-20  
Information  
☎078-977-7166  
〒652-0844 兵庫県神戸市兵庫区中之島2丁目1番1  
営業時間: 9:30~17:00  
定休日: 火・水曜日



## NEW 鳥羽マリナー 2019年4月OPEN予定 三重

伊勢鳥羽のマリナーで、釣りやクルージングを満喫しよう!

多くの会員様の「三重県にマリナーを増やしてほしい!」という声にお応えし、三重県・鳥羽市に待望の「鳥羽マリナー」がオープンします。フィッシングポイントが近く、四季折々の旬な魚をターゲットにでき、マダイや根魚は一年を通して釣れます。リアス式海岸が続いており、風光明媚な鳥羽湾、的矢湾でのファミリーフィッシングや、伊勢志摩へ足を延ばすにも最適! 遊び方が多彩なマリナーです。

クラブ艇: F.A.S.T.23  
Information  
☎0599-33-6193  
〒517-0034 三重県鳥羽市千賀町釜ヶ谷58  
営業時間: 平日 9:00~17:00  
土日祝 4~11月/9:00~17:30  
12~3月/9:00~17:00  
定休日: 火・水曜日



## NEW マグナム マリンハーバー吉浦 2019年4月OPEN予定 広島

呉湾を拠点に、釣り、マリンレジャーに最適!

「瀬戸内海を一望するハーバーポイント」、それがマリンハーバー吉浦です。マリンレジャーの発信基地として、穏やかな瀬戸内海で釣りやマリンスポーツなどの遊びをご提案しています。呉を拠点に、呉湾で護衛艦や潜水艦などを見ることができ、平清盛で有名な音戸大橋もあります。幅広く皆様の海遊びのサポートができるマリナーです。ぜひ、この恵まれた自然環境でマリンライフを満喫しませんか。

クラブ艇: F.A.S.T.23  
Information  
☎0823-31-3060  
〒737-0845 広島県呉市吉浦新町1丁目5-1  
営業時間: 9:00~17:00  
定休日: 水曜日



## NEW 瀬戸内マリン 高松神在港マリナー 2019年4月OPEN予定 香川

瀬戸内の素晴らしい島々と四季折々の釣りが愉しめる! あなたにピッタリのマリンライフをご提案しています。

マリナー周辺20km以内に海を満喫できる1級のスポットが多数あり、瀬戸内芸術祭会場の島々へのアクセスも良いマリナーです。真鯛は1年を通して、春はメバル・サワラ、夏はアナゴ・ベロコ・キス、秋から冬にはブリ・太刀魚・ヒラメ・イダコなど、季節ごとに様々な魚種を狙うことができ、いつでも釣りを楽しめます。瀬戸内マリン 高松神在港マリナーで、穏やかな瀬戸内の海を遊びつくそう!

クラブ艇: ベイフィッシャー 20  
Information  
☎087-882-7715  
〒761-8003 香川県高松市神在川窪町113-7  
営業時間: 9:00~17:00  
定休日: 火曜日



## NEW 仁尾マリナー 2019年4月OPEN予定 香川

瀬戸内の温暖な気候と静温度の高い恵まれた海で、ボートライフを満喫してください。

マリナーの目の前には自然豊かな無人島「篤島」があり、海水浴場・キャンプ場として有名です。海上交通の様相「金刀比羅宮」や桜の絶景で有名な「紫雲山」、天空の鏡と呼ばれる南米ポリビアのウユニ塩湖のような写真が撮れてインスタ映えすると話題の「父母ヶ浜」も人気(美しい夕暮れは「日本の夕陽百選」にも選出)。陸上にも見どころ多数の、美しいロケーションに恵まれたマリナーです。

クラブ艇: SR-X  
Information  
☎0875-82-3203  
〒769-1401 香川県三豊市仁尾町仁尾己918-12  
営業時間: 4~9月/8:30~17:30  
10~3月/8:30~17:00  
※7~8月の土日祝は8:30~18:30  
定休日: 火曜日



## NEW 新居浜マリナー 2019年4月OPEN予定 愛媛

四国最大級の規模を誇る「新居浜マリナー」から、波静かな瀬戸内海へ大航海!

瀬戸内ブルーの静かな海面が広がる幾重の中心部に位置するマリンパーク新居浜。整備された人工ビーチ、テーブルと野外炉のあるBBQ設備、芝生が気持ちいいキャンプ場、本格フレンチレストラン、25tクレーンのあるマリナー設備を有した四国最大級の海洋性レクリエーション施設です。多島美で釣りポイントも豊富、波が小さいので出航率の高さも魅力です。マリンレジャーの本拠地にぜひご利用ください。

クラブ艇: FR-20  
Information  
☎0897-46-5636  
〒792-0872 愛媛県新居浜市垣生3丁目乙324番地  
営業時間: 4~9月/8:30~18:30  
10~3月/8:30~17:00  
定休日: 火曜日(祝日の場合は翌日休み)・年末年始



<会員ステージ> **会員ステージ「ゴールド」「プレミア」の方へお知らせ**

2019年より、会員ステージ特典「シースタイル利用割引券」の**送付時期、送付方法が変更**になります。

変更前	毎年 10月の会報誌「秋・冬号」へ同封してお届け
変更後	毎年 2月のステージ確認後 順次郵送にてお届け

**アンケートへのご協力ありがとうございました。** 今回の特集記事は駿河湾、西伊豆の魅力を届けます。ユネスコの世界文化遺産に登録された富士山を望むクルージングをはじめ、フィッシングでは深場の魚種も狙える魅力満載のゲレンデとなっています。未経験の方はぜひ今年チャレンジを!(M)





寒空の下で熱戦を繰り広げた23名のアングラー。皆さん充実感に満たされた笑顔です



優勝は小野さん、2位は末永さん、3位は本山さん。みなさんおめでとうございます



# みんなで楽しんだ!

シースタイル・フィッシングクラブ主催



## 第一回 シースタイル・フィッシングクラブカップ 甘鯛釣り大会 in 相模湾



シーアンカーがはまった加藤艇。本山さんを筆頭に釣果を揃えチーム賞を獲得



女性キャプテンの野々宮艇もポイントで積極的に変えながら釣果を獲得



秋山艇には唯一の青物イナダを始め、ホウボウなど多彩な魚種がヒット



甘鯛狙い初チャレンジの会員さんも乗り込んだ三浦艇。釣果を狙う5時間はあっという間でした

ボートフィッシングを『もっと手軽に楽しく』を合い言葉にスタートしたシースタイル・フィッシングクラブは、ボート専門誌のボートクラブ監修の元、年間3回の講習会を行っています。去る昨年12月にはフィッシングクラブ初めての試みとなるシースタイル・フィッシングクラブカップ甘鯛釣り大会 in 相模湾を開催しました。

この大会の発起人は同じくシースタイル・フィッシングクラブの卒業生として、講習会時に初心者サポートを行う同じシースタイルのサポートメンバー。今回はこのサポートメンバーの中の有志5人が中心となって、エリアの選定やルール設定などを行い、フィッシングクラブ顧問の小野信昭さんの協力を得ながら実施の準備を進めたそうです。

今回の対象魚は甘鯛。今シーズンの相模湾では釣果に恵まれることが多く、ビギナーからベテランまでが楽しめる魚であることから、魚体長の大きさを順位に9時半から14時半までの5時間を競技時間として行われました。

くじ引きによって23名が4艇に分かれて出港しましたが、天候は冬らしく北風が終始吹き付ける厳しいコンディション。いずれのボートも釣果が厳しい中で、顧問の小野さんが乗る艇が比較的に当たりが続くという状況で、各艇ともに他の釣果を気にしながらの戦いとなったようです。

「最初は北風が徐々に収まる予報だったので、もう少し釣りやすい状

況を想定していましたが、全体的な釣果は少し厳しかったですね。ボートもスパンカーがある艇やi-pilotが装備されているなど、細かな部分で仕様が変わりますので、単純な釣果の比較にはならないかもしれませんが、そのあたりも踏まえて釣り大会という普段とは違う状況の釣りが楽しめたと思います。ひとつ誤算だったのは私が一位をとってしまったことですかね(笑)。三位になった本山さん、二位の末永さんは、餌や餌を変えて食いが渋い中でいろいろ工夫していました。そうした釣るための自分流のアレンジというも、限られた時間の中で釣果を導き出すには大切な要素になると思います」(小野さん)

釣果を見れば誰もが笑顔になるのが釣りの魅力です。次回も大いに楽しめる釣り大会になる、そんな予感を漂わせながら、第一回目の釣り大会が成功裏に終了しました。参加したメンバーの皆さま、実行委員の皆さま、お疲れ様でした。

### 第一回 シースタイル・フィッシングクラブカップ甘鯛釣り大会 in 相模湾 開催概要

- 日程：2018年12月9日(日)大潮
- 拠点：湘南サニーサイドマリーナ(神奈川県横須賀市)
- ボート：F.A.S.T.23、F.A.S.T.26 ● 参加者：23名 ● ターゲット：甘鯛
- ルール：甘鯛の魚体長を競う。賞は、個人賞・チーム賞・ブービー賞・特別賞。
- 主催：シースタイル・フィッシングクラブ