

YAMAHA Marine Club Sea-Style Member's Magazine

シーシースタイル

# See Sea Style

2017.3  
Vol.24

シースタイルがお届けする、マリンライフ情報誌

海峽の港町へ  
ようこそ





CONTENTS

2 巻頭特集

# 海峡の港町・函館

海と山と異国の情緒が混在する函館に昨年オープンした「はこだてマリーナ」を訪ねました。

8 特別企画1 東北の海を遊び尽くせ!

## 体験記投稿キャンペーン

東北エリアの海遊びをFacebookに投稿してください。毎月当選のチャンスあり!

9 特別企画2 スポーツボートでウェイクボードをマスターしよう!

## ゼロから始めるウェイクボードキャラバン講習会

東日本エリアのスポーツボート配備マリーナをキャラバンしてウェイクボードの講習会を開催。

10 マリンジェット利用マリーナが32ヶ所まで拡大予定!

おすすめの海遊びプランは、博多湾の散策や琵琶湖で仲間とワイワイバーベキューも!

11 イベント・海遊びプラン

## 全国イベント情報・海遊びプラン

今シーズンもシースタイルがさらに楽しくなるイベント情報や海遊びプラン満載!

16 女性会員の皆様! Sea-Style G イベント2017

17 連載 シースタイルで楽しむボート釣り

## ボートフィッシング入門 第5回 ヒラメ

フィッシングの達人、小野信昭さんがボートフィッシングの楽しさと基本を教えてくださいます。

18 連載 海好きなら知っておきたいサカナの豆知識

## フィッシュ&チップス

第9話 栄養価の高いエサを食べるから成長も早い

19 クラブからのお知らせ

- 2017年クラブイベント年間スケジュール
- 2017年クラブ艇 NEWラインナップ
- NEWホームマリーナのご紹介、シーズン前にチェックしておきたい船長の心得



### 函館 北海道函館市

待望の北海道、それも函館に昨年ホームマリーナ「はこだてマリーナ」がオープンしました。函館といえば、言わずと知れた日本有数の観光地。会員様の中にも観光に訪れた方は多くいらっしゃるのではないのでしょうか。この地でシースタイルが利用できるとなるとまた一味違う「函館」に期待が膨らみます。北海道とはいえ、年間の平均気温は9.5℃。北海道の中でも温暖な気候で、津軽海峡、太平洋、噴火湾(内浦湾)の3つの海の恵みを受けて四季折々の海の幸も楽しめます。また、100万年ほど昔にできた火山島「函館山」や4万年前以降に噴火を始めた「恵山」による豊富な源泉は温泉保養地としても有名です。ぜひのんびりと訪れてください。




# HAKODATE

## 海峡の港町・函館



本州と北海道を結ぶ港町、函館。この歴史豊かな港町は、現在多くの観光客で賑わいを見せている。シンボルマークとなる函館山。その麓には歴史建造物が建ち並び、津軽海峡を始めとする沿岸で水揚げされた新鮮な海産物は港町を活気付ける原動力となっている。そんな海と山と異国の情緒が混在するこの函館でいよいよシースタイルが楽しめる日がやってきた。函館ドッグに隣接するマリーナには、SR-XとYFR-24がクラブ艇として用意されている。はこだてマリーナによれば、半日でも十分に海が楽しめるロケーションとのことだ。早速YFR-24をレンタルして、まだ見ぬ函館の景色を探しに行った。



①冬場から春先までカレイ釣りは手軽に楽しめます ②底物は基本的に餌釣り。この日はイソメを使って探ってみました ③毛ガニや活イカは函館の定番メニュー。観光客が立ち寄るお店であれば、ちゃんと用意してあります。ぜひご賞味を ④びっくりするようなサイズのタラバもこの町では珍しくありません。こんなふうを持ってみると意外とその重さに驚きます ⑤かつて北海道と本州と繋いでいた青函連絡船。旧函館第二岸壁に今も摩周丸が接岸されています





① 西波止場のある函館湾奥は函館山の麓ということもあって、穏やかな水域となっています。ゆっくりと船を走らせれば、さまざまな建物をみることができます ② この日は底物がターゲット。アブラコやカレイなどのアタリが多く釣りも楽しくできました ③ 津軽海峡と言えば演歌のように厳しい海を想像しますが、こうした穏やかな日も少なくないとのこと



## SEA 函館山の海へ

北海道が蝦夷地と呼ばれていた頃から、函館には高田屋嘉兵衛等の商人が店を構え、海産物など江戸や大阪へ送り届けていた。物流の集積地としての機能は、青函連絡船が途絶えるまで続くことになるが、函館が道内屈指の港町として発展してきたのは、本州との距離と天然の良港という地理的な要因によるところが大きい。

函館の観光名所と言えば、旧公会堂やハリストス教会のある函館山麓、赤レンガ倉庫が連なる西波止場・ウォーターフロント、戊辰戦争の舞台となった五稜郭や函館奉行所、石川啄木の碑がある大森海岸などがあり、また市内は映画のロケ地としても有名な撮影スポットが点在しており、一泊二日程度でも十分に楽しめる。近年は観光地としての人気が高まり、国内外合わせて年間500万人が訪れるという。

そんな彼らを出迎える街の人に特徴を訪ねると、函館山と答える人が圧倒的に多かった。山が街のシンボルとなっている港町は日本でもなかなかお目にかかれない。たしかに神戸の六甲山や長崎の稲佐山なども有名だが、街との密接度で言えば函館山に敵うロケーションはないだろう。日本の三大夜景と謳われた函館山からの眺めは昔も今も変わりなく、海と街のコントラストが美しい。

観光都市としての魅力の多い函館だが、やはり私達が惹かれるのは、その海だ。これだけのロケーションがコンパクトに整っている港町でありながら、その代表的な景色はいつでも陸からのもの。函館山の景色は海からのほうが面白いに決まっていると想像してしまうのも、ボートに乗るが故の思い込みなのだろうか。今回はこの函館の海を知り尽くしたはこだてマリーナの伊藤さんと一緒にクルージングコースを巡った。

## FISHING 津軽海峡で釣りの醍醐味を味わう

今回のホームマリーナとなるはこだてマリーナは、函館湾の中心的存在として知られる函館ドックのすぐ脇にあり、観光名所となっている西波止場にも近く絶好のロケーション。函館湾の中にあるので、風が強い時にはこの湾内でアンカリングして景色を楽しむだけでも旅情が味わえるという、とても贅沢な場所にある。ガイド役の伊藤さんも「ボートに乗るだけでも楽しめるのが函館の魅力」と太鼓判を押す。そんな見所の多い湾内を後回しにして向かったのが立待岬だ。ドラマや映画のロケ地としてもおなじみの場所。下北半島も望める市内でも有数のビューポイントだが、シースタイルメンバーなら、この沖で釣り糸を垂らすのが通な楽しみ方。カレイやアブラコ（アイナメ）などの底物が手軽に楽しめるポイントだ。ここから函館山を背に沖を眺めると眼前には下北半島と津軽海峡があり、その沖に津軽半島が、また左右には同じ渡島半島の戸井や松前を見渡すことができる。はこだてマリーナマリーナからはわずか20〜30分ほどの位置にあり、ここからマグロで有名な青森県の大間までは天気の良い日は1時間もかからない距離にあるという。そう、津軽海峡と言えばあのマグロやイカの漁場でもある。狙う魚種が違えばタックルも釣り方も全くの別物になるのだが、マグロのような大物が潜んでいると思うだけでも、ざわざわしてしまうのが釣り人の心。今回のように底物を狙っていても大物が潜んでいると思いついでしまうと、魚に対する期待度も変に高まってしまふ。

今回は立待岬の沖側で水深20〜60メートルのラインでボートを流した。水温は約10度だったが、この日は釣り始めてから10分ほどで最初のカレイが揚がると、サイズこそ小さいものの、コンスタントに当たりが続く。揚がってくる魚は地元の人にとってはリリースサイズだが、私たちのようなビジターにとっては当たりがあり、姿が見られるだけでも

十分に楽しめるのだ。そんなやりとりをポイントを変えながら2時間ばかり楽しんで、クルージングスポットへとボートを走らせた。

はこだてマリーナでは、東京タワーとほぼ同じ高さを誇る函館山をぐるっと回るように航行区域を設定しているため、自艇の位置はGPSを見なくても大凡の場所が分かる、とてもクルージングのしやすい海域だ。港を出港して山を見ながら反時計回りに進路を取れば、啄木小公園や湯の川温泉等がある大森海岸に辿り着くことができる。ボートをゆっくり走らせても1時間はかからない距離なので、天気が良ければおおすすめのコースだ。イカ釣りの時期には、函館の風物詩として知られる“大森海岸からの漁り火”だが、逆にボートで海から見ると、函館空港や湯の川温泉、町並みの中央には五稜郭タワーなど函館山から続く街並みが見渡せる絶好のビューポイントになっている。時の変遷はあるものの、この海から見る景色が訪れる者に函館を印象付けたことは間違いのないだろう。



④ 海鮮丼といえば朝市でしょうか。どんぶりを名物にするお店は朝市どんぶり横町に軒を連ねています ⑤ 朝市といえば海鮮。函館にも近い噴火湾は道内でも有数のホタテの産地で、ここでは肉厚のホタテが湯気を立てて待っています ⑥ 同じ海鮮でもフレンチやイタリアンを提供する隠れ家のようなお店が数多くあります ⑦ やっぱカニという方には、朝市がオススメ。タラバ、毛がになど数多くのお店がありますよ ⑧ 函館と言えば夜景です。かつて100万ドルの夜景とも言われた函館山からの眺めは、いまでも健在。ロープウェイで山頂まで行くので、夕暮れ時は多くの観光客で混雑します。遅めの時間がオススメです





函館港の入り口側。函館山のむき出しの岩肌が来航者を出迎えます

## 歴史の変遷が垣間見られる港



①後ろの建物が湯の川温泉。アフターボートにオススメです ②西日に照らされた函館マリーナも旅情を醸し出す観光スポットです ③港内のクルージングだけでも十分に楽しめます

明治以前より函館は江差、松前と共に蝦夷を代表する貿易港であり、函館山を目印に多くの船が来島した。その中には高田屋嘉兵衛やマシュー・ベリーを始め、歴史の表舞台に立つ人が数多くいた。彼らが通り抜けた津軽海峡は潮流も早く、帆や櫂で渡る船には技量が求められたことは、この海に出てみれば容易に想像できる。遙か遠くに見えていた函館山が徐々に大きくなり、その絶壁が続く山肌がはっきりと見えるようになると、函館湾が間近にあることを知らせてくれる。当時の船乗り達もこの景色を見て、ひとときの安堵感を感じていたことだろう。そんな歴史に想いを馳せるのも、この場所が船によって築えてきた港町という歴史を持っているからだろうか。ガイドの伊藤さんも「函館山の麓にキリスト教・ロシア正教、仏教、神道など様々な宗教の建

築物があり、こんなにコンパクトに世界の宗教がみられるのは日本でも函館だけでしょうね。やっぱり鎖国からの開港って函館にとってはインパクトがあったんでしょう。イギリス、ロシア、フランス、アメリカ以外にもそれぞれの国の居留地があって、文化的には華やかな時代だった。そんな昔の情景がイメージできるのも、古くからの建物が多く残っているからだと思います」と話すほど、西部地区の街並みは当時を連想させる和洋の建築物が目立って多い。そこから海に目を向ければ、ほとんどの場所で函館港を眺めることができる。こうした港や船が見渡せる場所にこぞって家を建てたのも、故郷と繋がる海を生活の一部として留めておきたかったからかもしれない。そんな歴史を感じる港町が広がっているのだ。

## 旅情溢れる函館の街

アフターボートिंगの楽しみも函館の街なら困ることはない。先に揚げた函館山麓の建物や五稜郭などの史跡巡り、朝市、自由市場での海産物巡り、湯の川温泉や谷地頭温泉などでの湯浴みなど、一泊二日程度の旅程であれば十分に楽しめる。レンタカーを使わなくても市内を走る路面電車を使えば、観光施設の多くを巡ることができる。そして特筆すべきは函館の人々とのふれ合いだ。港町であり、多くの観光客の受け入れているこの町の人々は親切で温かい。マリーナでの情報交換や市場での掛け合い等、地元の人々との会話は函館をより深く、そして楽しみが広がるチャンスになる。海遊びと合わせて街巡りを楽しむ函館を今シーズンのシースタイルライフで訪れてみてはいかがだろうか。



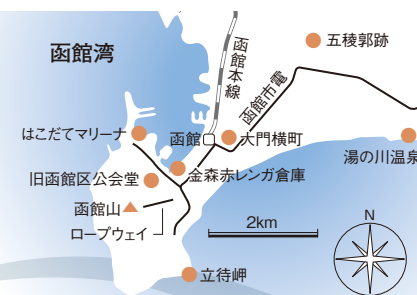
①旧函館公会堂。古き良き函館をいまに伝える代表的な建築物です ②函館山には古民家をリノベーションしたカフェやレストランが数多くあります。大衆居酒屋はちょっとという方にはこちらがオススメです



③ウォーターフロント、西波止場、赤煉瓦の倉庫街はライトアップがきれいです。昼間とは異なる趣が歴史を伝えます ④函館駅近くにある大門横町。その名の通りのこじんまりとした飲食店が軒を連ねる横町です。観光客の利用が多いので名物料理はほとんど揃っています



戊辰戦争の舞台となった五稜郭。その史跡の中には当時の建物を忠実に再現した函館奉行所もあります



函館市民の台所、自由市場。朝市は観光客を対象にしていますが、こちらの自由市場は市民の台所。旬の魚介が美味しそうに並んでいます。時間があれば一見の価値あります





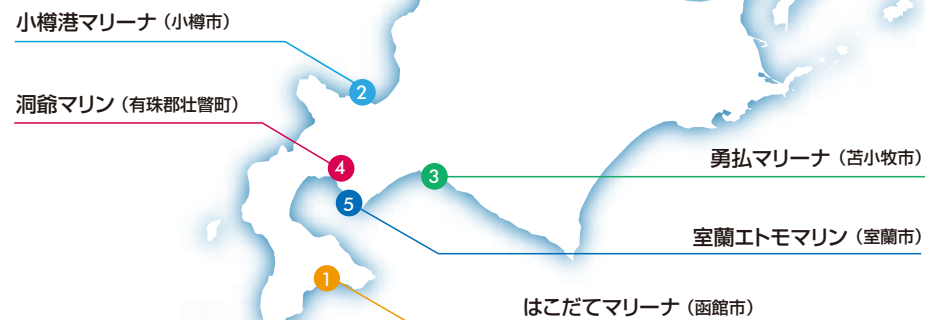
## 今回お世話になったマリーナ

1 はこだてマリーナ ☎0138-73-5220

函館ドックに隣接するはこだてマリーナでは、この春から本格的にシースタイルの受付を行います。ご希望の海遊びプランの相談等、ご利用希望の方はぜひお問い合わせください。

★ ★ ★

住所：北海道函館市弁天町20番185  
営業時間：9:00～17:00  
定休日：不定休  
http://marineplaza-ito.com/



## 北海道エリアのマリーナ

2 小樽港マリーナ ☎0134-21-2929

函館と同じ道内を代表する港町「小樽」。小樽、余市、オタモイ海岸など見所が豊富なホームマリーナです。

★ ★ ★

住所：北海道小樽市築港5番7号  
営業時間：【4～9月】平日9:00～18:00 / 日祝日8:00～18:00  
【10～3月】9:00～17:00  
定休日：水曜日(祝日の場合は、翌日木曜日) 7～8月無休  
http://www.mw-otaru.jp



4 洞爺マリン ☎0142-75-3467

道内唯一の内水面です。マリンジェットを楽しむ最高のロケーションが整っています。

★ ★ ★

住所：北海道有珠郡壮瞥町宇壮瞥温泉62番地  
営業時間：9:00～16:00  
定休日：【6～9月】無し  
【10～5月末】休業  
http://toyamarine.com/



3 勇払マリーナ ☎0144-56-4771

一年を通じてマリンプレイが楽しめるロケーション。クルージングやフィッシングで苫小牧周辺を楽しみましょう。

★ ★ ★

住所：北海道苫小牧市勇払376番地  
営業時間：【11～2月】9:00～17:00  
【3～10月】8:00～17:00  
定休日：火曜日  
http://www.yufutsumarina.com/



5 室蘭エトモマリン ☎0143-27-5471

フィッシングユーザーなら迷わずチョイス。根魚から回遊魚まで一年を通じて釣りが楽しめます。

★ ★ ★

住所：北海道室蘭市絵鞆町4丁目2-19  
営業時間：【夏期/3～10月】8:00～17:00  
【冬期/11～2月】9:00～17:00  
定休日：年末年始  
http://www.turi.co.jp/



## 特別企画 1

# 東北の海を遊び尽くせ! 体験記投稿キャンペーン

2017  
3月～  
11月末まで

Facebookからの応募に加え、ホームページからの投稿フォームも準備しています。さあ、ドシドシ応募しよう!



【期 間】2017年3月～2017年11月末まで

【参加方法】

- ◆ご自身のFacebookに東北のホームマリーナを利用された状況を【@SeaStyle.Yamaha】を使って投稿してください。
- ◆投稿する際は記事を【全体に公開】に設定してください。
- ◆シースタイル公式Facebookにご投稿いただいた記事を抜粋し、シェアさせていただきます。

【対象記事内容】

① 東北エリアの全ホームマリーナで通常レンタル利用に関する記事

※対象ホームマリーナ(2017年3月現在):

- ①北浜マリンベース ②磐梯マリン猪苗代マリーナ
- ③ポートショップ酒田 ④マリンメカニック ⑤互洋大船渡マリーナ

※投稿する際は利用された【マリーナ名】、【船の種類(船名)】、【写真もしくは動画】、【感想】をご記入ください。

② 東北エリアのシースタイルイベントに関する記事

例)シースタイルフェスタ、ウェイクボード講習会、マリーナ参観日 等

※投稿する際は参加された【マリーナ名】、【イベント名】、【写真もしくは動画】、【感想】をご記入ください。

【その他】

※Facebook上での投稿に加え、シースタイルホームページ内にも記事投稿用のページを開設する予定です。Facebookをお使いでない方、ニックネームでの投稿を希望される方は、ぜひホームページをご確認のうえキャンペーンへご参加ください!

※当選された方にはFacebookメッセージもしくはメールをお送りいたします。(翌月中旬ごろを予定)会員番号をお伺いいたしますのでお返事ください。

※上記メッセージの送付を持って当選発表とさせていただきます。

詳細はホームページをご確認ください。

キャンペーン賞品  
毎月5名様に利用割引券3,000円分をプレゼント!

期間中にFacebookもしくはホームページ内に記事をご投稿いただいた方の中から抽選でプレゼント! 毎月当選の可能性がありますので、期間中、何度でもお気軽に記事を投稿してください。

## 記事投稿の方法



①～④を自分のタイムラインに記入します  
※全体に公開にしてください。

公開をクリック!



@SeaStyle.Yamahaと記入すると、ポップアップが出てくるのでクリックして選択してください。記事を投稿して体験記投稿キャンペーンへのエントリー完了です!

ポップアップが表示されるのでこちらをクリック!

## 東北エリア ホームマリーナの海遊びプラン(一例)

※詳細はホームページでご確認ください。

1 北浜マリンベース(宮城県塩竈市)  
スタッフ同行で行く仙台湾マダイチャレンジ 6月～11月まで  
仙台湾のマダイフィッシング。前年以上のマダイ釣果を目指します!  
2016年はたくさんの会員様に「初めてのマダイ」を釣って頂きました!  
2017年はさらにたくさんの方にマダイを狙って頂こうと思います。6時間のスタッフ同行で大きなマダイを釣り上げてみましょう! テンヤまたはタイラバ(鯛玉)を使います。初めての方も大歓迎です。タックルがない方はお貸します。(数には限りがあります)

2 磐梯マリン猪苗代マリーナ(福島県耶麻郡猪苗代町)  
贅沢水遊び&手ぶらでOK! 豪華BBQ! プラン 7月1日～9月30日  
ファミリー向けワンデープラン、ドライバーが一日エスコート!  
日本有数の透明度を誇る猪苗代湖。淡水なので泳いだ後もべたつかず快適にボートをアンカリングすれば、そこはプライベートな湖水浴場です。ビスケット・インクや綺麗な貝のとれる浜ヘドライバーがエスコートします。その日その時に合わせ、最適な場所で最適な遊びを提供します。湖水浴、エビ採り、シジミ採り、ビスケットやZUPボードのトーイング等。お昼は湖畔の専用テラスで地元野菜や熟成肉で贅沢BBQを堪能♪持ち込みもOK。面倒な後片付けも不要です。

3 ポートショップ酒田(山形県酒田市)  
日本海で当地釣り酒田港  
絶景クルージングやロケ地めぐりも!  
釣り目的で利用される地元のお客様がほとんどというほど、魚種とポイントに恵まれているポートショップ酒田。ポートショップ酒田のHPにある釣りマップと月別魚種カレンダーを見れば、それも納得! 釣り好きにはたまらないホームマリーナです。シースタイルのホームページ「出動! マリンクラブ 釣査隊 Vol.29」にも酒田沖の当地釣法を掲載しています。ところが、この酒田に釣りだけで訪れるのもったいない! 絶景クルージングやロケ地めぐりも外せません。ぜひ今年はご家族やご友人と旅行プランを立てて酒田へお出かけください。

4 マリンメカニック(宮城県宮城郡七ヶ浜町)  
日本三景の松島をAR190とマリンジェットで走り抜けてみませんか?  
日本三景として有名な松島には大小260あまりの島々があり、風光明媚な景色を堪能することができます。観光船では通ることのできない小さな水路にも行くことができます。シースタイルならではの遊び方です。マリンジェットとスポーツボートを使って、島々の間を走るツーリングを楽しむのはいかがでしょうか? 操船に自信がなくても大丈夫! スタッフが同行又は先行して松島クルージングをサポートします。また、時間内なら釣りでもウェイクでも自由自在、プランフリーとなっているので松島を堪能する事間違い無し!



# ゼロから始める ウェイクボードキャラバン講習会

ヤマハリンククラブ・シースタイルでは、この度会員様向けの「ウェイクボードキャラバン講習会」を実施いたします。

第1回、神奈川県サニーサイドマリーナ ウラガの講習を皮切りに、東日本のスポーツボート配備マリーナをキャラバンしていきます。ウェイクボードの初歩から丁寧に指導を行いますので、初心者の方でも安心して参加していただけます。講習会ではスポーツボートを使用。船外機艇とは違った爽快感も味わえるイベントになっています！  
シースタイル会員の皆様とお連れ様もご参加いただけるイベントとなっておりますので、お友達をお誘い合わせの上、お気軽にご参加ください！



## 第1回 ゼロから始める ウェイクボードキャラバン講習会 in 浦賀

【開催日時】2017年4月22日(土)  
9:30~11:30 または 14:00~16:00 ※午前か午後よりお選びください。

【開催会場】サニーサイドマリーナ ウラガ (横須賀市東浦賀2-22-2)

【講習内容】受付時に講習内容の①もしくは②のどちらか、ご要望をお聞かせください。

- ① トーイング方法中心の指導を希望
  - ② 上記①+ウェイク時の操船方法講習を希望
- ※いずれも講習時間は、約2時間です。

【参加資格】シースタイル会員様、もしくはシースタイルジェット会員様とお連れ様(1組2名様まで、定員4名/回)  
※②は2級5海里以上の免許を保有されている方のみ受講可能です。  
※お連れ様は16歳以上の方に限ります(免許保有・非保有は問わない)。

【参加費用】3,000円(税込)/人 (AR190) ※事前予約制  
※現地にて現金精算、もしくは利用割引券の使用可(1組1枚まで)。※お釣りは出ません。

【準備物】船舶免許証、シースタイル会員証、水着、着替え、タオル、ウィンドブレーカー、ウェットスーツ(お持ちの方)

【お申込み】ヤマハマリンホットライン(受付時間: 9:30~17:30)  
☎0120-730-344



※第2回以降のスケジュールにつきましては、WEBで告知させていただきます。ご参照ください。※イベント内容は変更になる可能性がございます。  
※参加費用: 3,000円/人 (AR190)、4,000円/人 (AR240) ※配備艇はマリーナによって異なります。ご了承ください。

### キャラバン講習会実施会場

7月以降予定 **松島**  
マリンメカニック  
配備艇: AR190  
宮城県宮城郡七ヶ浜町

7月以降予定 **猪苗代**  
磐梯マリン猪苗代マリーナ  
配備艇: AR190  
福島県耶麻郡猪苗代町

7月以降予定 **霞ヶ浦**  
水郷ポートサービス  
配備艇: AR240予定  
茨城県潮来市潮来

6月以降予定 **千葉**  
MG MARINE  
配備艇: AR240予定  
千葉県市川市大和田

4月22日 **横須賀**  
サニーサイドマリーナ ウラガ  
配備艇: AR190  
神奈川県横須賀市東浦賀



## マリンジェットのホームマリーナが 2017年は全国32ヶ所まで 拡大予定です!



※1 琵琶湖水上オートバイ安全講習  
「琵琶湖」でのマリンジェットご利用については、予め滋賀県警察主催の「琵琶湖水上オートバイ安全講習」を受講いただき、「琵琶湖水上オートバイ安全講習終了証(有効期限5年)」が必要となります(未受講の方は予約できません)。詳細につきましては、琵琶湖のマリンジェットレンタル実施マリーナ(※1印)、もしくは「滋賀県水上安全協会」へお問合せください。(滋賀県水上安全協会 TEL: 077-521-5726)

※2 沖縄のご予約について  
潮汐の関係で、利用可能時間が日々異なります。WEBからのご予約はできませんので、ご予約の際はお電話で承ります。

## ★マリンジェット配備マリーナ 2017年おすすめの海遊び

### マリンクラブネイビー 博多湾

福岡県福岡市東区大丘4-2-61  
TEL: 092-603-9070  
クラブ艇: MJ-VX Cruiser, MJ-FX HO

九州最大都市の福岡市に広がる博多湾をマリンジェットで散策して見ませんか?

マリーナから、約15分も行けば自然がいっぱいの机島に到着します。マリンジェットで自然のトンネル探検や、水中メガネがあれば色とりどりの魚を見つける事ができます。運がよければ、ヒョウモンだこもいますよ。また、マリーナから机島と反対方向へ10分も走れば、福岡の都市景観を海から楽しむことができます。クルーズ船入港数日本一を誇る博多港では、大型クルーズ船にかなりの確率で出会うことができます。3時間のご利用時間で、自然も都市景観も存分に楽しんで頂けます。

▶マリンジェットが通れるトンネル



### セーリングスポットワニ 琵琶湖

滋賀県大津市和邇南浜364  
TEL: 077-594-3545  
クラブ艇: MJ-FX HO, MJ-VX Cruiser×2隻

5月~11月 シーズン前にライディングスクールを受講しよう!!

シーズン前にJETライディングスクールを実施しております。JETの免許取りたての方から、過去に乗られていた方まで、JETの乗り方をサポート案内いたします。乗り方から遊び方まで、会員さんに合った遊び方をスクールを通じて、ご案内いたします。アットホームな講習なので是非お問合せください。  
料金16,200円  
※ライディングスクール受講券が使用できます。  
※ウェットスーツレンタル/2000円、ライフジャケット/無料



通年 JETで子供の笑顔に沢山逢える(12~3月クローズ期間は除く)

お父さん頑張れ!! 笑顔と成長が一番感じられる。びわ湖の中でも安全なビーチ。ワニ浜水泳場の中にあるセーリングスポットワニでは、航路と水泳場をロープで区切っています。バナナボートやウェイクボードで遊んだり、JETに乗らない時は目の前の水泳場で琵琶湖しか生息しないタニシや小魚をシュノーケリングで拾えます。係留は何度でもできます。マリーナ内にあるビーチに6人掛け長テーブル、イス、パラソル40席を完備、BBQも楽しめる、遊具だって、ジャグジーだってあるから1日楽しめます。※施設利用料別途





# イベント・海遊びプラン

いよいよポートシーズンがやってきました。全国のホームマリーナからポートライフを目いっぱい楽しめるプランが届きました。恒例のお花見イベントをはじめ、リバークルージングやお父さんのための釣り、クルージング講習、船上バーベキューなど、ぜひお気軽にご参加ください。皆様のご参加をお待ちしています！

★海況によって中止になる場合がございますのでご了承ください。★料金は税込です。  
★詳しい内容は、各マリーナに直接お問合せください。

## 海遊びプラン マリーナの海遊びプラン

- クラブ艇利用イベント**  
クラブ艇を借りて参加するイベントです。
- 講習会など**  
ボート操船や釣りのお役立ち講習会
- 参加イベント**  
マリーナや地域のイベントです。
- マリーナ・レストラン・ショップからのプレゼントや特典の情報です。**

## 北海道・東北エリア

北海道・東北は釣りシーズン！  
釣って食べて、海の幸を満喫！

絶好の釣りシーズン！



### 1

小樽港マリーナ ☎0134-21-2929 北海道小樽市築港5番7号

#### 講習 プリ・ヒラメ釣り体験・講習会

春だ！釣りだ！



日程 4月：プリ釣り体験 開催予定  
5月：ヒラメ釣り体験 開催予定

みんなで釣りに挑戦してみよう！

春は小樽で釣りが一番楽しめる季節です。今年はプリやヒラメ釣りに、みんなで挑戦してみませんか？マリーナスタッフ、ゲスト講師と一緒に釣りを楽しみましょう！初心者の方も楽しんで頂けます。

※日程は決まり次第、ホームページ等でご案内いたします。

予約 お電話でお申込みください。参加資格 シースタイル会員様、同伴の方 ※中学生以上の方  
使用艇 プリ釣り体験は遊漁船、ヒラメ釣り体験はクラブ艇  
※釣り道具のレンタルもあります。

### 2

北浜マリンベース ☎022-365-3220 宮城県塩竈市北浜4-71-10

#### シースタイル フィッシングフェスタ in 松島

人気！

日程 6月18日(日)  
今年の北浜マリンベースのシースタイルフェスタは根魚釣りにチャレンジします。前回受付開始から1時間で定員になったフィッシングフェスタ in 松島です。午前と午後の部に分かれ、マリーナから20分程のポイントで、ヒラメ、アイナメ、ソイ、メバルなどの根魚を釣り上げてみませんか。ご自身のタックルで試してみるのもよし、初心者の方にはマリーナのレンタルタックルをお貸しします。エサ釣りがメインになりますが、フームもOK。テンヤもお勧めです。

時間 午前の部、午後の部 使用艇 YF-24、YF-21  
予約 予約開始日はホームページでお知らせします。ホットラインにお電話でご予約ください。  
参加資格 シースタイル会員様(必須)と同伴者様(2名まで) 写真掲載が可能の方  
料金 5,000円/名(1組:3名まで) 定員 午前の部8名、午後の部8名 最少催行人数 3名  
※内容・日程は、大きく変更になる可能性があります。詳しい日程と予約方法はシースタイルホームページの「イベント情報」をご確認ください。※予約受け付け時期についても、シースタイルホームページをご確認ください。

#### 海遊びプラン ワラサジギング 亘理沖 スタッフ同行プラン

日程 6～7月、9月～12月中旬頃

スタッフ同行のジギングで、亘理沖の大きなワラサを釣上げてみましょう！初心者大歓迎！

スタッフ同行で亘理沖(マリーナから1時間半の距離)のワラサをジギングで釣りあげてみましょう。6時間のご利用時間、使用艇はYF-24、YF-21の両艇ともに可能ですが、海況の急変を考慮してYF-24をお勧めします。1級のエリアですが、スタッフ同行なので2級の方もOK。タックルもマリーナでご用意しますので初心者の方、道具がわからない方も安心です。女性の方でも楽しめます。ワラサだけでなく、サワラ、ヒラメ、ホウボウ、トラフグ、サバ、時にはマダイも釣れます。

時間 6時間レンタル 予約 1週間以上前までにご予約ください。 使用艇 YF-24、YF-21  
料金 スタッフ同行料 19,700円(クラブ艇利用料金・燃料費別途・食事は実費)

## 関東エリア

スポーツボートで駆けるリバークルージングからお花見、船上バーベキュープランまで、休日はポートでリフレッシュ！

船上だとまた格別！

### 3

水郷ポートサービス ☎0299-63-1231 茨城県潮来市潮来5043

#### スポーツボートAR240で利根川クルージング！

日程 5月3日(水・祝)

水門を通過して航行区域を拡大しよう！

参加者みなさまの操船で利根川をぐるっと回るクルージング。水郷ポートサービス目前「常陸利根川」

から水門を通過して利根川本流へ。お昼は水の郷さらわに保留して上陸、下流側の太平洋を目指して航行！帰路は湖上にそびえ立つ日本最大級の鳥居を望み、水郷ポートサービスへ帰港。水門の通行方法を学びたい方、スポーツボートを体験したい方など理由は様々です。皆様のご参加をお待ちしております。

時間 10:00～16:00 予約 4月23日(日)までにご予約ください。  
参加資格 シースタイル会員及び入会ご検討のお客様  
料金 15,000円/名・同伴者5,000円(クラブ艇利用料金・燃料費含む・同伴者は別途料金が必要・食事は実費)  
定員 9名(乗合・インストラクター同乗) 最少催行人数 4名 使用艇 AR240  
※速度が速いボートですので、暖かい服装をご用意ください。※水門通過時に水しぶきがかかる事がありますのであらかじめご了承ください。

### 4

セントラル(木更津マリーナ) ☎0438-23-2091 千葉県木更津市富士見3-1-22

#### お花見クルージング

美しい桜がお出迎え



日程 4月1日(土)  
浜離宮～隅田川の桜を見に行こう！

江戸時代の代表的な大名庭園「浜離宮恩賜庭園」に咲く桜や、隅田川沿いに咲く桜を船上から眺めてみませんか？隅田川からは、スカイツリーを見たり、羽田空港沖では飛行機を間近に見ることが出来ます。スタッフが同行しますので、操船に自信がない方も安心してご参加ください。東京方面のコースを覚えたい方も、ぜひご参加ください。

時間 9:30～15:30 予約 要予約 参加資格 シースタイル会員様およびご家族・ご友人  
料金 7,560円/名(クラブ艇利用料金・燃料費含む・同伴者は別途料金が必要・食事は実費)  
定員 10名(乗合・インストラクター同乗) 最少催行人数 3名 使用艇 FR-23、YFR-24

#### 講習 親子でシロギス釣りを満喫しよう！

日程 6月10日(土)・11日(日)  
操船や釣りのサポートはスタッフにお任せ！！  
操船や小さなお子様のサポートで忙しい、お父さん・お母さんをスタッフがサポート致します。ご家族で釣りをしたいけど、操船に自信がない方・釣り方がわからない方にはスタッフが分かりやすくレクチャーします。お気軽にご参加ください。

時間 9:00～12:00、13:00～16:00 予約 要予約  
参加資格 シースタイル会員様およびご家族・ご友人  
料金 大人6,480円/名、子供3,240円/名(クラブ艇利用料金・燃料費・エサ・シカケ代含む・同伴者は別途料金が必要)  
定員 4名(インストラクター同乗) 最少催行人数 2名 使用艇 FR-23  
※釣竿、リール、クーラーボックス、水はお客様にて用意をお願いします。※ご希望の方にはレンタル竿を1本1,000円にて貸出致します。※人数によっては乗合になる可能性があります。

#### HPをチェック!! その他のイベント・海遊びプラン ※詳細はホームページをご覧ください。

- 乗合船でフィッシング大会！**  
～タチウオ～  
サイズや数を競いましょう！  
フィッシング大会個人戦!!  
7月23日(日)
- クルージングイベント！**  
お昼はやっぱりBBQ!  
夏!海!BBQ!  
ヴェラシスマリーナへ行こう!!  
7月29日(土)
- チーム対抗フィッシング大会!**  
チームで協力して目指せ!優勝!!  
9月24日(日)
- 早朝レンタル**  
朝が勝負!6時出港でエッジオフフィッシング!  
5月2日～10月31日
- おすすめクルージングコース**  
春にはお花見も!東京方面おすすめクルージングコースご案内 通年

### 5

横浜ベイサイドマリーナ ☎045-775-4153 神奈川県横浜市金沢区白帆1番地

#### 講習 ISPA体験セーリング

憧れのヨットで大海原へ!

日程 4月1日(土)・23日(日)・29日(土・祝)  
5月13日(土)、6月10日(土)  
7月1日(土)・23日(日)・29日(土)  
8月6日(日)、9月2日(土)・10日(日)  
9月29日(金)・30日(土)  
※1日2回開催(午前・午後)  
風と遊び、海を感じ、そして楽しもう!  
2時間半のセーリングの中、セールを上げたり下したり、舵(ステアリング)を握って実際に操船して頂きます。プロのインストラクターも同乗いたしますので安心、安全!是非体験してみませんか?

時間 午前/9:30～12:00、午後/13:30～16:00 予約 要予約  
参加資格 小学生以上 料金 大人5,400円/名、12才以下3,240円/名  
定員 各回7名 使用艇 Delher 32  
※詳しくは電話でお問合せください。

### 6

サニーサイドマリーナウラガ ☎046-843-4123 神奈川県横浜須賀町東浦賀2-22-2

#### 超美味!東京湾タチウオ釣りプラン!



日程 夏～秋  
五本指のドラゴンタチウオを狙ってみませんか?

釣って楽しい、食べておいしい大人気タチウオ釣りプラン!直近の釣果情報、スタッフの釣行調査によるフィッシングポイントをご説明いたします。釣り方はもちろん、釣れた後はさばき方もスタッフが実演、ご説明。絶品の塩焼きを味わってみませんか?  
※エサ、仕掛け別途 ※レンタル竿のご用意がございます(レンタル竿には数に限りがございます)。

#### 海遊びプラン 早朝出航&マリーナBBQプラン

日程 通年  
早朝出航で釣れたお魚で仲間とマリーナでBBQパーティー!  
早朝出航で釣りを楽しんでいただき、釣れた魚でBBQをお楽しみいただけます。マリーナのBBQ会場は15名前後までのグループでお使いいただけますので、仲間とワイワイBBQが可能です!BBQ機材一式はマリーナでご用意いたしますので、お客様は食材、お飲み物をご用意いただくだけでOKです!こちらのプランをお申し込みの方には通常21,600円のBBQ場使用料を半額の10,800円に割引させていただきます。

料金 16,200円(BBQ場使用料10,800円+早朝出航料5,400円)(クラブ艇利用料金・燃料費別途・食事は実費) 予約 要予約

早朝出航は当マリーナを5回以上ご利用いただいたお客様が対象です。食材はプランに含まれませんので、お客様でご用意をお願い致します。BBQ会場は予約制となっておりますので、お申込み前に空き状況のご確認をお願い致します。

#### HPをチェック!! その他のイベント・海遊びプラン ※詳細はホームページをご覧ください。

- 久里浜沖真鯛釣りプラン**  
釣り人永遠の憧れ真鯛!  
久里浜沖なら初心者でも狙えます!!  
通年
- 剣崎沖ウハギ釣りプラン**  
肝がパンパンに詰まった大物を釣ってみませんか?  
秋～冬
- 観音崎～走水黄金アジ釣りプラン**  
ブランド魚となった走水の黄金アジ!  
通年
- ウラガ湾内船上BBQプラン**  
穏やかな浦賀湾の内側で船上BBQを楽しんでみませんか?  
通年
- 東京湾冬のワラサ、プリ釣りプラン** 東京湾冬のワラサ、プリは一味違う!夏～冬

### 7

油壺京急マリーナ ☎046-882-2720 神奈川県三浦市三崎町諸磯1574

#### 海遊びプラン 「シースタイル」乗船後はBBQと海水浴で海を満喫

午後は皆で海水浴!



日程 通年  
船遊びの後は、近隣の施設でBBQや海水浴を満喫しませんか?

当マリーナでのシースタイル乗船後は、荒井浜海岸にある海の家、海上亭でBBQや海水浴をしてみませんか?更に、海上亭は1年中BBQを行っているため、夏に限らず楽しむ事が可能です。午前中は沖に出て家族でクルージング、午後は海岸でBBQや海水浴。1日中海遊びをご家族揃って満喫してみたいいかがでしょうか。

予約 BBQ予約の際は、直接海上亭にお電話ください。  
※海上亭 BBQ予約専用ダイヤル 046-881-2738

#### 海遊びプラン 三崎港「うらり」三崎の海産物商品と新鮮魚料理

日程 通年  
三崎港にある「うらり」で、ランチに美味しい魚料理を味わってみませんか?  
油壺京急マリーナを出て、城ヶ島方面へ15分程度船を走らせると見えるのが「うらり」と言う建物でビーター用のパースがあり、有料にて保留可能です。「うらり」の中には美味しい魚料理が堪能できる食事処や三崎を代表するマグロなどの様々な海産物商品があるので、お土産を買うにもピッタリな場所です。是非、クルージングの際に立ち寄りお土産を買ったり、午後の釣りに備え美味しい魚料理を堪能してみたいいかがでしょうか。

料金 うらりへ保留する際は、別途料金が掛かります。 使用艇 YF-21CC  
※ビーターパースのご予約はできません。



# ホームマリーナ HOME MARINA EVENT & UMIASOBI-PLAN

## イベント・海遊びプラン

★海況によって中止になる場合がございますのでご了承ください。

### 関東エリア

**8** 湘南サニーサイドマリーナ ☎046-857-2700 神奈川県横須賀市芦名1-17-8

### 浮き漁礁でキャストイング三昧

**目指せ大物!** **日程 通年**  
**大物とのファイトを楽しみましょう!**  
 夏場の相模湾のキャストイングと言えば、沖合に点在する浮き漁礁。漁礁周辺には鳥山やナブラがよく立ち、シラはもちろん、時にはマグロの姿も見られます。マリーナからもほど近く、一日キャストイングを楽しめます。

※艇種、免許種別によって航行範囲が異なりますのでご注意ください。  
 ※キャストイングロッドやルアーの貸出は御座いません。ご自身の道具をご用意ください。

### 大型艇で行く相模湾横断初島ロングクルーズ

**日程 通年**  
**相模湾を横断して初島グルメを堪能!**  
 大海原を疾走する爽快感を体感! 伊豆半島東部に位置する離島「初島」へ上陸。朝獲れを中心に新鮮な魚介類を使った料理を堪能しませんか? 夏場は運が良ければイルカやマグロの跳ねる姿が見れるかも?!

使用艇 SR310、S-QUALO、ラクシア  
 ※このプランは「1級免許」をお持ちの会員様限定のプランとなります。※初回のご利用は安全レクチャー実施のため、往復する時間がありますので、2回目以降のご利用をお勧めいたします。※フィッシャーリーナの状況によっては係留できない場合もあります。また、天候によっては予定を変更して頂く場合がありますのでご了承ください。

**HPをチェック!!** **その他のイベント・海遊びプラン** ※詳細はホームページをご覧ください。

**夏でも水のきれいな相模湾で海水浴!**  
 相模湾は夏場でも水がきれいで海水浴にはもってこいです!  
 夏(海水浴シーズン)

**安全レクチャー+ショートクルーズ**  
 初めての海域はスタッフ同乗で不安解消! 通年

**SR310・S-QUALO・ラクシア・FR-23で船上バーベキュー**  
 お気に入りのアンカリングポイントやマリーナ機構はいつもと違ったBBQはいかがですか?  
 通年

### 中部エリア

お父さんのための釣りやクルージングの講習会で腕を磨こう!  
 マリーナイベントも見逃さない!

**10** ヤマハマリーナ沼津 ☎055-939-0311 静岡県沼津市江浦514

### お花見クルージング

**日程 4月1日(土)・2日(日)**  
**お花見クルージングで海から見る満開の桜と、ミニ操船講習でマリンライフ体験しましょう。**  
 人気の観光スポット、西伊豆をお花見ながらクルージング。更にミニ操船講習も行います。  
 離着岸やアンカリング、フィッシング時のポート操船の仕方など、スタッフに何でも聞いてください!!

時間 1便 10:00~11:30、2便 13:00~14:30、3便 14:30~16:00  
 予約 締切り:3月28日(火)※先着順、予約制で運営いたします。 料金 無料  
 定員 5名(乗合・インストラクター同乗) 最少催行人数 1名 使用艇 シェスタ  
 ※応募多数の場合は抽選となります。※乗船人数の関係上、他のお客様と相乗りにさせて頂く可能性があります。※使用艇は予告なく変更場合があります。※当日の気象・海象の状況により中止する場合がございます。(中止の場合は前日に事務局からご連絡させていただきます。)

**9** 江の島モーターボート商会 ☎0466-27-3444 神奈川県藤沢市片瀬海岸1-1-11

### シーアンカー取り扱い説明会

**スキルアップ!** **日程 4月1日~4月28日** ※定休日(火)を除く  
**シーアンカーの使い方がわかります。**  
 クラブ艇AS-21を使い魚探で海底ポイントをさがし、風の方向、強さ・潮の流れの方向、強さを考え・シーアンカーを使いGPSで確認し、いかにそのポイントの上を流す事が出来るか体験していただけます。

### 釣り方講座

**日程 4月1日~4月28日**  
 ※木曜日限定  
**あまだい・かわはぎの釣り方お教えます。**  
 あまだい・かわはぎの釣り方を丁寧に教えます。熟練した遊漁船船長がポイントのご案内し、熟練した講師が海上にて竿・リールの使い方・天秤・仕掛け・オモリの取付方法・釣り方をお教えます。

**初めてでも安心!**

時間 10:00~15:00 予約 要予約 参加資格 2級小型船舶操縦免許証以上をお持ちの方  
 料金 8,500円/名(クラブ艇利用料金・燃料費含む/同伴者は別途料金が必要/食事は実費)  
 定員 3名(乗合・インストラクター同乗) 最少催行人数 1名 使用艇 AS-21  
 ※ご注意は下記に記載。(必ずお読みください) ※希望日を決めてお電話でお申込みください。

**HPをチェック!!** **その他のイベント・海遊びプラン** ※詳細はホームページをご覧ください。

**本格漁船操船体験会**  
 本格漁船DY35の体験操船ができます。  
 4月1日~4月28日 ※定休日(火)を除く

**本格漁船操船体験会 続 第二章**  
 お友達も釣体験をし本格漁船DY35の体験操船ができます。  
 4月1日~4月28日 ※定休日(火)を除く

**和船船外機操船講習会**  
 和船にて船外機の操船をマスターしましょう。4月1日~4月28日 ※定休日(火)を除く

**楽しいイベントがいっぱい!!**

### 伊豆っ子 勇希の穴場フィッシングガイド

**日程 通年**  
**秘密の釣りポイントをお教えいたします!**  
**これで私も釣り名人!**  
 釣り情報に記載できないポイントを直接同行し案内するガイドを御紹介します。初心者の方でも大歓迎! ポイント以外にも釣りの仕方、操船方法など、ポートによってはスパンカーを使ったレクチャーもさせていただきます。

時間 6Hのレンタルのうち ガイド9:30~12:30 予約 レンタル日の1週間前までにご連絡ください。  
 料金 ガイド料:5,400円(クラブ艇利用料金・燃料費別途)  
 定員 スタッフ1名を含んだクラブ艇の定員 使用艇 YF-23F、AS-21  
 ※ヤマハマリーナ沼津は6Hのレンタル時間のみのご利用となっております。※当プランをご利用した際はスタッフの下限のため12:30~13:00にマリーナにて一時帰港していただきます。※スタッフの空き状況によっては、ご利用いただけない場合がございますので、ご了承ください。

**11** ヤマハマリーナ浜名湖 ☎053-578-1114 静岡県湖西市入出字長者1380

### 「お花見クルージング」までに秘密の特訓で腕を磨こう!

**日程 1月~4月** ※定休日を除く  
**事前練習で不安解消! ご家族やお友達とお花見クルージングに出かけよう!**  
 静岡県最大の湖“浜名湖”には桜の見所が多いこと、ご存知でしたか? 湖内は波も穏やかなので、実はお花見クルージングにぴったりなんです! お花見クルージングに家族や友人を誘いたいけど、何かと不安…あなたへ! 桜の開花を迎えるまでに、秘密の猛特訓で腕を磨いていただくプランはいかがですか。操船に自信がない? 桜のスポットが分からない? スタッフがしっかりレクチャー致しますので安心ください! お花見当日は、自信を持って浜名湖を案内できるよ、スタッフと一緒に練習しましょう。

時間 9:00~12:00 予約 要予約 参加資格 シースタイル会員様 使用艇 AS-21、FR-20  
 料金 4,320円/名(初回安全レクチャー代、クラブ艇利用料金含む・燃料代別途・同伴者は別途料金が必要・食事は実費)

※マリーナイベント等により、実施不可能な日もあります。※海況によって中止になる場合がございますので、ご了承ください。※悪天候の為、出港不可能な場合はキャンセル料はかかりません。※当マリーナでは、初回安全レクチャーの受講は必須です。

### 遠州灘で釣り体験

**日程 5月1日(月)~10月31日(火)** ※定休日を除く  
**インストラクター同乗で旬の魚を釣上げよう!!**  
**湖内釣りとは、一味違います。**  
 クラブ艇では通常エリア外である外洋(遠州灘)にて魚釣りを楽しんでいただけます。インストラクターも同乗しているので安心。もちろん釣りが初めてな方にも親切、丁寧に説明いたします。魚との駆け引き、釣り上げた時の達成感を体験してみましょう! 話題の高級魚赤ムツ(ドゴロ)も釣れてしまうかも?!

**外洋で釣りだ!**

時間 9:00~15:00 予約 要予約 参加資格 シースタイル会員様と同伴者様  
 料金 スタッフ同行料:37,800円(クラブ艇利用料金・燃料費別途・食事は実費)  
 定員 5名(インストラクター同乗) 最少催行人数 1名 使用艇 AS-21  
 ※釣り道具をお持ちの方は各自用意ください。道具の無い方は、マリーナまでご相談ください。※海況によって中止になる場合がございますので、ご了承ください。※マリーナ定休日やイベント等により、実施不可能な日もあります。※ご予約の際、ご希望日をお伝えください。(ご希望に添えない場合がございます。)

**12** 三河みとマリーナ ☎0533-76-3100 愛知県豊川市御津町御幸浜1-1-21

### お父さんのためのキス釣りスクール

**自慢のパバになろう!** **日程 6月12日(月)~18日(日)**  
**「カッコいい!!」お父さんになれる!**  
 ポートフィッシング初心者「お父さん」の為に、キス釣りスクールです。ご家族やご友人と出港される前に、このスクールで、キス釣りを練習しませんか!? 手馴れた操船&釣りの手際にお父さん「カッコいい!!」と言われる時間間違いなし!! その他、カッブル、お友達、ご家族でもお気軽にご参加いただけます。

時間 9:00~16:00 予約 要予約 参加資格 シースタイル会員様と同伴者様  
 料金 6,480円/名(エサ代含む)、中学生以下/3,240円/名(クラブ艇利用料金・燃料費含む・同伴者は別途料金が必要・食事は実費)  
 定員 5名(乗合・インストラクター同乗) 最少催行人数 2名 使用艇 YF-24  
 ※2名様以上でお申し込みください。※小学生以下のお子様をご参加の場合は、別途ご相談ください。

### ウェイクボードスクール

**日程 7月15日(土)・16日(日)**  
**今年こそトーイングに挑戦してみませんか!?**  
 トーイングと言っても、ウェイクボード・水上スキー・バナナボードと様々!! ウェイクボードを中心に、必要な操船技術やポイントを身につけていただく為の講習会です。カッブル、お友達、ご家族でもお気軽にご参加いただけます。

時間 9:00~12:00 予約 要予約 参加資格 シースタイル会員様と16歳以上の同伴者様  
 料金 6,480円/名(クラブ艇利用料金・燃料費含む・同伴者は別途料金が必要)  
 定員 5名(乗合・インストラクター同乗) 最少催行人数 2名 使用艇 AG-21  
 ※お一人様15分2セット ※2名様以上でお申し込みください。

**HPをチェック!!** **その他のイベント・海遊びプラン** ※詳細はホームページをご覧ください。

**夏本番! パナナポート&BBQ**  
 三河湾に浮かぶ無人島で、家族・友人と夏を楽しもう!! 8月12日(土)・13日(日)

**13** ラグナマリーナ ☎0533-58-2950 愛知県蒲郡市海陽町2-1

### キス釣り講習会

**日程 5月9日(火)・27日(土)、6月13日(火)・25日(日)**  
**キス釣りして楽しみませんか!!!**  
 5月~6月がキス釣りの絶好の時期となります。釣りをするのが初めての方や、キスを釣ってみたい方、餌の選び方や仕掛け、釣りポイントなどなど、マリーナの釣り好きスタッフが、レクチャーさせていただきます。一緒にキス釣りを楽しみましょう!! ぜひぜひご参加くださいませ。

時間 9:00~16:00 予約 要予約(同伴者は1名まで予約可能)  
 参加資格 シースタイル会員(同伴者は会員の家族・友人に限る)  
 料金 大人:8,640円/名、子供(小学生まで):4,320円/名(クラブ艇利用料金・燃料費含む・同伴者は別途料金が必要・食事は実費・釣り道具をレンタルの場合は、1,080円/本)  
 定員 4名(乗合・インストラクター同乗) 最少催行人数 2名 使用艇 YF-21  
 ※昼食は各自用意をお願いします。※釣り道具をお持ちの方は各自用意くださいませ。※釣り道具をお持ちで無い方は、1本1,080円で貸出いたします。※餌はマリーナでご用意いたします。※申込人数や海況により中止になる場合がございますので、ご了承くださいませ。

### タコ釣り講習会

**日程 6月17日(土)・27日(火)、7月15日(土)・24日(月)**  
**三河湾のタコ最高!! タコ釣りで楽しみませんか!!!**  
 6月~7月がタコ釣りの絶好の時期となります。タコ釣りは他の釣りに比べると釣りやすいので、たくさん釣って豪華なタコづくし料理を味わいましょう!! 疑似餌を使用している釣りとなりますので生餌が苦手な方も安心です。釣り道具、仕掛け、釣り方、釣りポイントなどなどマリーナのタコ釣り名人スタッフが、レクチャーさせていただきます。ぜひぜひご参加くださいませ。

**釣りやすいよ!**

時間 9:00~16:00 予約 要予約(同伴者は1名まで予約可能)  
 参加資格 シースタイル会員(同伴者は会員の家族・友人に限る)  
 料金 大人:8,640円/名、子供(小学生まで):4,320円/名(クラブ艇利用料金・燃料費含む・同伴者は別途料金が必要・食事は実費・釣り道具をレンタルの場合は、1,080円/本)  
 定員 4名(乗合・インストラクター同乗) 最少催行人数 2名 使用艇 YF-21  
 ※昼食は各自用意をお願いします。※釣り道具をお持ちの方は各自用意くださいませ。※釣り道具をお持ちで無い方は、1本1,080円で貸出いたします。※仕掛け・疑似餌の追加は料金が発生いたします。※申込人数や海況により中止になる場合がございますので、ご了承くださいませ。

**HPをチェック!!** **その他のイベント・海遊びプラン** ※詳細はホームページをご覧ください。

**三河大島を極める 三河大島を完全攻略!!** 7月1日(土)・17日(月・祝)

**14** マリーナ河芸 ☎059-245-5001 三重県津市河芸町東千里854-3

### ダイイチグループ創業70周年感謝祭

**日程 5月13日(土)・14日(日)**  
**グループ会社のコンテンツが大集結!**  
**ボート、ヨット、バイク、楽器、福祉の魅力が体験できる2日間です!**  
 マリーナ河芸を含む「ダイイチグループ」はお陰様で創業70周年を迎えます。日頃お世話になっている皆様へ各部門のコンテンツを改めてご紹介し、また体験していただけるイベントを開催致します。ご家族・ご友人の皆様とぜひ遊びにいらしてください! マリーナ河芸に初めて来られる方も大歓迎です! 【イベント内容(予定)】・地曳網体験・ボート、ヨット、SUP、カヤックの乗船・スポーツバイクの試乗会・トランペットやギターなどの楽器体験・福祉電動カートの体験乗車・キッチンカーなどの屋台・マリーナの Mascot「ヤギ」との触れ合い体験

時間 10:00~16:00 予約 当日予約 参加資格 どなた様もご参加いただけます。  
 料金 入場無料 ※体験内容によっては一部有料のものもございます。  
 ※基本的に当日予約となります。人気イベントはすでに定員となる場合がありますので、ご了承ください。  
 ※荒天時は5月20日(土)・21日(日)へ延期となります。ホームページまたはお電話でご確認ください。

### 初心者向けキス釣り&料理教室

**日程 6月4日(日)**  
**受講すれば釣果に差が出ること間違いなし!**  
 河芸近郊では、初夏から秋口までキス釣りが楽しめます。仕掛けやポイント案内・実釣の講習ですので、釣り初心者やポイントをおさえておきたいという方にお勧めです。そして釣ったキスはさばき方を練習し、天ぷらなどいただきますよ!!

時間 6:00~12:30 予約 要予約 参加資格 シースタイル会員様とそのお連れ様(1名様まで)  
 料金 5,500円/名(クラブ艇利用料金・燃料費含む・同伴者は別途料金が必要)  
 定員 5名(乗合・インストラクター同乗) 最少催行人数 2名 使用艇 YF-24



## 北陸エリア

景勝地「東尋坊」を海から眺め、気分はタイムスリップ！

1000万年の月日が創りだした  
 世界三大絶景の一つ！！



15

三国マリーナ ☎0776-82-5511 | 福井県坂井市三国町新保42

### 奇岩 東尋坊・雄島沖をクルージング

日程 5月15日(月)～6月30日(金)

1000万年前にタイムスリップしてみませんか？

福井県北部にある景勝地「東尋坊」を海から眺めてみませんか。神秘的な自然の芸術美を堪能してみてください。近くには日帰り温泉「ふあぼーと三国」もあり、チョップリ塩っぱい温泉で疲れも吹っ飛びます。

時間 9:00～15:00 定員 5名 使用艇 AS-21

近くで見ると  
 大迫力！



## 関西エリア

マリンスポーツのメッカ「琵琶湖」や「淡路島」への  
 島クルージングも！

仲間と過ごす最高の休日！！



16

セーリングスポット ワニ ☎077-594-3545 | 滋賀県大津市和邇南浜364

### マリンスポーツとBBQ

マリンスポーツの後は  
 やっぱりBBQだね！



17

いずみさの関空マリーナ ☎072-463-0112 | 大阪府泉佐野市りんくう往来北6番地

### 花の淡路島【花いっぱいクルージング】

一日中楽しめちゃう♪



日程 通年  
 FR-23でゆったり、あわじ交流の翼港海の駅コース  
 四季を通じて「たくさん」の花々の咲く「明石海峡公園」へのクルージングは如何ですか？ 淡路の新しい海の玄関「翼港」に保留し、淡路夢舞台、公園、博物館、レストランで楽しい一日を！

### 友ヶ島へ本格的なフィッシング！！



日程 通年  
 いずみさの関空マリーナから18マイル！  
 魚の宝庫友ヶ島でフィッシング！

一日かけて本格的にフィッシングを楽しみましょう。友ヶ島周辺では、時期や潮の加減で様々なポイントがあります。ポイント探しもボートフィッシングの醍醐味！ アジ・サバ・タイ・青物など様々な魚がいます。※友ヶ島に保留はできません。(週末は漁船・プレジャーボートなどたくさん船がいますので、十分にお気をつけください)

料金 係留料別途:3時間まで100円/m  
 ※加太港に保留の場合、ビジター予約が必要です。



日程 通年(12～3月 クローズ期間は除く)

クルージングやマリンスポーツを楽しんだ後は楽しい仲間や家族でBBQを楽しみませんか？

びわ湖を周遊したり、マリーナ前のゲレンデでウェイクボードやバナナボートetcで楽しんだ後は、ビーチで持ち込みBBQ!! ボートやJETをレンタルすると、ご来店の方にソフトドリンクが付いてくる。楽しい仲間と美味しい食材を持ち寄れば、最高に楽しい休日になります。

施設使用料:500円/名(7月1日～9月30日:1,000円/名)  
 料金 ウェイクボード:3,700円 バナナボート:4,700円/2時間 コンロレンタル:2,000円  
 炭1キロ:220円 着火剤:220円

使用艇 AS-21、AG-21、MJ-VX Cruiser、MJ-FX HO

【施設】テーブル・パラソル・椅子 【備品】包丁・まな板・冷蔵庫無料レンタルあり

## 女性会員の皆様！

2017年もシースタイルGの  
 イベントに参加して、女性の仲間と  
 ポート遊びを楽しみましょう！

女性のための限定プロジェクト

## Sea-Style G

海が好き、ボートが好き、シースタイルに入会したからには、大海原でクルージングや釣りがしたい…でもひとりだと操船も慣れていないし、海に出るのも不安で、初心者というハードルが越えられない。そう思う女性会員さんは少なくありません。ということで企画されたのが、この女性限定プロジェクトの「シースタイルG」です！



今年も海で  
 最高の思い出を！



自分で釣るのは  
 格別です！

## Sea-Style G イベント2017について

Sea-Style Gでは女性会員様を対象にイベントを実施してきました。2017年も女性向けイベントを実施していきます。女性会員の皆様、Sea-Style Gのイベントに参加して、海で遊ぶ仲間探しをしてみませんか？ 他のエリアでもイベントの実施を検討しております。新たなイベント情報につきましては、随時ホームページ、フェイスブックにてお知らせいたします。ぜひイベント情報をチェックしてください。

4月下旬  
 芦ノ湖クルージング  
 イベント  
 会場/ザ・プリンス箱根  
 芦ノ湖

7月23日(日)  
 操船練習イベント  
 会場/サニーサイド  
 マリーナウラガ

9月中旬  
 JETツーリング  
 イベント  
 会場/JET SHOP  
 ROYAKOH MJ/L

10月中旬  
 相模湾釣りイベント  
 会場/葉山マリーナ

11月中旬  
 操船練習イベント  
 会場/ニューポート江戸川



## Sea-Style G 女性会員様の声

りえ様  
 自分で操船してみたいと思ったきっかけ  
 沖縄から離島に行くなど旅行で船に乗ったとき、自ら操船してみたいと感じたことがきっかけです。  
 Sea-Styleを通じて一番楽しかったこと・嬉しかったこと  
 ボートレンタルを通じて一緒に乗船する友達が増えたことです。操船中には不安な部分もありますが、お互い助け合うことができるのも嬉しかったです。  
 おすすめのスポット  
 横浜から出航の場合は、みなとみらいに行ってご飯を食べるのが好きです。東京なら羽田空港に行く友人に喜んでもらえます！

伊藤 佳子様  
 自分で操船してみたいと思ったきっかけ  
 ダイビングのライセンスを取得し遊んでいたときに、ボートのライセンスも取得したいと思ったからです。  
 Sea-Styleを通じて一番楽しかったこと・嬉しかったこと  
 クラブ内イベントであった方と一緒に釣りに行くことができ、釣れた魚を捌いたことが楽しかった思い出です。  
 おすすめのスポット  
 お勧めスポットは探しています。お料理屋さんでは、釣った魚を調理してくれるお店がおすすめです。アジを釣ったときは、お刺身にして食べました。

## Sea-Style G Facebookのご案内

シースタイルGでは、女性会員様にご参加いただけるフェイスブックグループを運営しています。フェイスブックでは、Sea-Style Gイベント情報をご案内いたします。海の情報も随時配信します。会員様ご自身のマリン体験記投稿もお待ちしております！お気軽にご参加ください。

### 参加方法

- 1.メールに下記3点をご記入の上送信ください。  
 【送信先: seastyleg2016@gmail.com】  
 ①氏名 ②会員番号 ③facebookアカウントに使用しているメールアドレス
- 2.グループ追加案内のメールが届きますので、グループへご参加ください。



# ボートフィッシング入門

## 第5回 ヒラメ



第5回目は、沿岸部でのボートフィッシングのターゲットとしてはマダイと並ぶ最高級の魚で、1枚でも手にできればもう最高に嬉しいヒラメです。

構成 / 文 小野信昭さん  
神奈川県在住、DAIWAフィールドスター、ホームページでも馴染みの「出勤マリンクラブ釣査隊」二代目隊長。

### タックル&仕掛け図

- サオ: DAIWA ヒラメX S-240
- ミチイト: DAIWA UVFメガスナー SI(PE)3号
- ミキイト: フロカーボン 6号 1m
- ハリス: フロカーボン 5号 1m
- 親子クレン: サルカン
- ステイト: フロカーボン 4号 40cm
- 親バリ: 丸セイゴ 15~17号
- リール: DAIWA ミリオネア バサラ 200H
- オモリ: 50~80号
- 孫バリ: トリアルフック 6~8号
- エサ: ※親バリは上アゴや鼻に通し、孫バリは肛門付近に刺す




### Check! ヒラメはこんな魚

ヒラメは日本各地の沿岸部に生息し、10キログラム以上にも達する魚で、見た目がカレイに似ていますが、顔の向きが異なり、「左ヒラメに右カレイ」と言われています。また、ヒラメは口が大きく、歯が鋭いのが特徴です。

### Check! 生息場所とポイントの選定

1年中釣れますが、水温が低い冬場がヒラメ自体に脂が乗り美味しいベストシーズンとなります。水深10~50メートルで、潮通しのいい岩礁周りでヒラメが好んで捕食するイ

ワシやアジが集まるような場所が好ポイントとなります。

### Check! ボートコントロール

ヒラメを狙う時のボートコントロールには代表的なものが2通りあります。(説明図参照)。ヒラメが好んで捕食する魚が群れている真上にボートが停まるようにアンカーリングする方法と、ボートを風や潮に乗せてゆっくり流しながら広範囲を探る方法です。後者の船速は0.5ノット以下が望ましく、それ以上だとライン(釣り糸)が斜めになり過ぎ、釣りづらくなります。両者ともに航路や湾口などを避ける必要があるのはいうまでもありません。

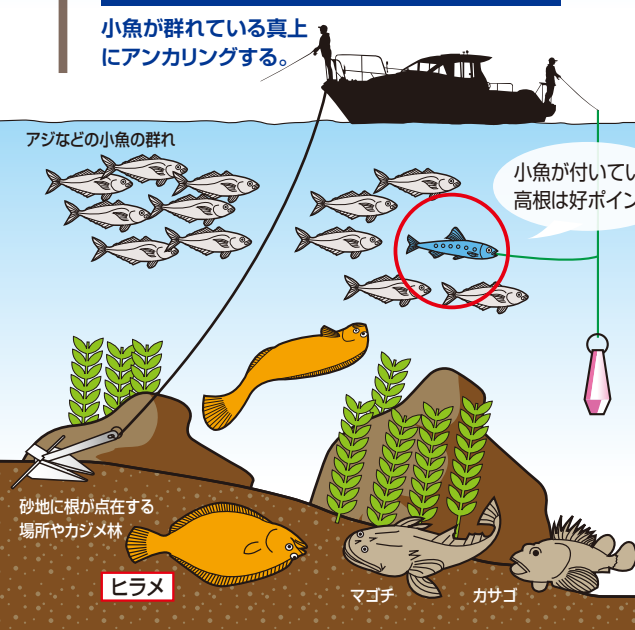
### Check! 釣り方

ここではイワシやアジを生きたままハリにセットし、あたかも自然に泳いでいるように見せかけ、食いつかせる”泳がせ釣り”を紹介します。生きエサを泳がせるタナは魚群探知機に映った天然の魚群に合わせるのが基本で、居ない場合には海底から2メートルの範囲内にタナ取りします。ヒラメからのアタリはコツコツという前アタリから始まる事が多く、その後の本アタリが来て竿先が食い込んだ時点で初めてアワセます。ヒラメが強く引いた場合にはリールから糸が出ていくようにリールのドラッグを調整しておくことも大切です。慎重なヤリトリの末、ヒラメをボート内に取り込む際には決して無理をせず、タモ網を使うことをオススメします。

## ボートコントロールと釣り方 くヒラメの泳がせ釣りのアプローチ

### 1 アンカーを下しての掛かり

小魚が群れている真上にアンカーリングする。



アジなどの小魚の群れ

小魚が付いている高根は好ポイント

砂地に根が点在する場所やカシメ林

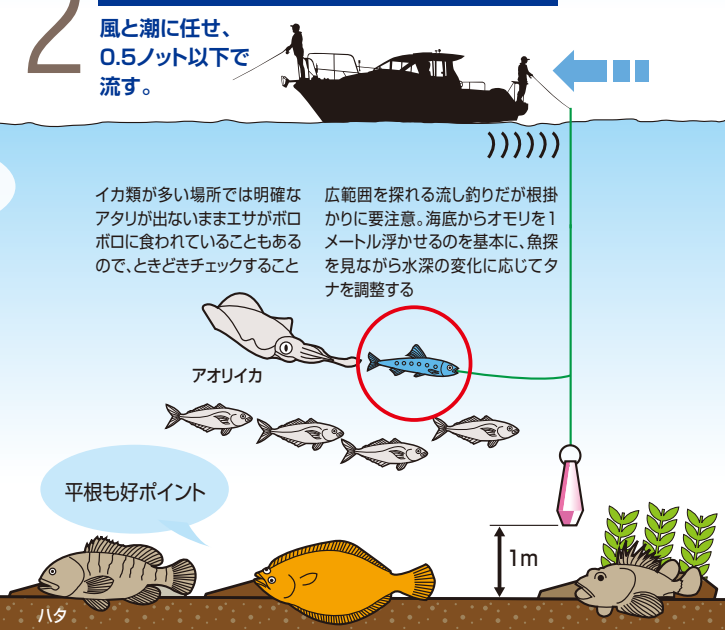
ヒラメ

マゴチ

カサゴ

### 2 アンカーリングしない

風と潮に任せ、0.5ノット以下で流す。



イカ類が多い場所では明確なアタリが出ないままエサがポロポロに食われていくこともあるので、ときどきチェックすること

広範囲を探る流し釣りだが根掛かりに要注意。海底からオモリを1メートル浮かせるのを基本に、魚探を見ながら水深の変化に応じてタナを調整する

アオリイカ

平根も好ポイント

ハタ

# フィッシュ&チップス

海好きなら知っておきたいサカナの豆知識

## 第9話 栄養価の高いエサを食べるから成長も早い

釣って楽しく、食べてもうまい!  
タイやヒラメの舞い踊り♪と歌われるように昔から高級魚の代表であるヒラメのお話です。

文 / 遠藤成(ノーチラス工房) イラスト / 細密画工房 撮影 / 森山利也 フードコーディネイト / クリス森山

### まるで忍者のようなヒラメ&カレイ

平たい形をして海底にすむヒラメやカレイ。英語ではヒラメもカレイもflatfishやflounder (flound=のたうつ)とひとまとめで呼ばれていますが、日本では「左ヒラメに右カレイ」といわれるように、腹を手前にして置いたときの顔の向きで区別します。

ただ「左ヒラメに右カレイ」は例外も少なく、たとえば右を向くはずのカレイでも、淡水混じりを好むヌマガレイは左向きです。しかもこのヌマガレイは生息地によって左右の向きが異なり、日本近海に生息するのは100%左向きですが、ベーリング海では左向きが7割で3割が右向き。カリフォルニアでは左右半々というからややこしい。

「カレイ」と名がついてもテンジクガレイ、アラメガレイはヒラメ科。「ヒラメ」とついていてもアカシタヒラメはウシノシタ科……いやはや、こんがらります。

概しておちよほ口をしたものが多いカレイに比べ、ヒラメの口は大きく歯も鋭い。これはエサの違いです。カレイのエサはゴカイ類や小さな貝が主ですが、ヒラメは小魚や甲殻類やイカを好んで食べます。

また、ヒラメの眼の部分は平らなのに、カレイは眼が飛び出ているものが多い。カレイはこの眼だけを出して砂泥に潜って隠れ、ヒラメは周囲と同じ色に体色を変えて身を隠します。いわば、カレイは「土遁(どんとん)の術」を、ヒラメは「隠れ蓑の術」を得意とするわけです。カレイは潜っているためかやや泥臭い種類もあり、煮付けや干物にして食べることが多いのです。

### 海を知らずに育つ養殖ヒラメ

1965年に近畿大学がヒラメの人工孵化に世界で初めて成功すると、またたく間に養殖が盛んになりました。

ブリやタイをはじめ、養殖魚の多くは稚魚になると海の生簀に移されて大きくなりますが、ヒラメは成魚となり出荷されるまで陸上の水槽で飼育されます。泳ぎ回らずプールの底でじっと静止しているために陸上養殖をしやすいのです。ちなみにヒラメの養殖が最も盛んなのは大分県で、鹿児島、愛媛がそれに続きます。

### デッキで食べたい簡単サカナ料理

#### ヒラメの天ぷら

刺身や昆布メで食べるのが王道のヒラメ。というか、生以外で食べる機会はありませんが、釣り人の特権を活かして、ちょっと贅沢に天ぷらにしてみました。




〈材料〉ヒラメ、薄力粉、水、油、塩  
〈作り方〉冷やした水に振った薄力粉を入れ、軽くかき混ぜて天ぷらの衣をつくる。一口大にカットしたヒラメに打ち粉をしてから衣をくぐらせ、180度くらいの油で揚げる。ふっくらと膨らんだら、油を切り、熱々を塩でどうぞ。

90年代半ばに韓国(済州島)のヒラメ養殖業が発展すると、日本のヒラメ市場には天然ヒラメを上回る量の養殖ヒラメが出回るようになりました。現在、日本のヒラメ市場はざっくりいうと国内天然ものの45%、国内養殖もの30%、韓国輸入養殖もの25%という割合なのだそう

です。天然ものの漁獲量は宮城県、青森県、北海道が上位を占めています。なかでも宮城県は東日本大震災前年の2010年の漁獲量は344tだったのに、13年は987tと大きく伸び、翌14年は1465t、さらに15年は1644tと連続で全国トップを記録しています。

これは震災に伴う漁の休業などの影響で、ヒラメのサイズが大きくなるとともに、資源量が回復したためと考えられています。きちんと資源管理をすれば海の資源は蘇ることの証明なのですが、日本の水産業の資源管理はなかなかうまくいっていないのが実情です。



ヒラメ  
【学名】Paralichthys olivaceus  
【英名】Olive Flounder  
【地方名】ソケ、ヒダリグチ、オオクチほか



## 2017年クラブイベント年間スケジュール (予定)

2017年もシーズン間近！ フェスタをはじめ、各地でイベントを開催します。  
 イベントのご案内はシースタイルのホームページ、メールマガジンでお知らせします。  
 メールマガジンにまだ登録されていない会員様はご登録をお願いします。  
 ※下記日程、会場は変更になる場合がございます。

月	イベント名	日程	会場	
3月	クラブミーティング in 河芸	3/12(日)	マリーナ河芸	
4月	Sea-Style 釣り講習会 in 中国	4/1(土)・2(日)	広島エリア	
	フィッシングクラブ 1st	4/8(土)	ナビオス横浜	
	スポーツボート講習会 1st	4/22(土)	サニーサイドマリーナウラガ	
5月	シースタイル・フェスタ in 湘南	Sea-Style Festa	5/20(土)・21(日)	湘南サニーサイドマリーナ
	シースタイル・フェスタ in 福岡	Sea-Style Festa	5/20(土)・21(日)	マリノア(西福岡マリーナ)
	シースタイル・フェスタ in 東京	Sea-Style Festa	5/28(日)	ニューボート江戸川
6月	Sea-Style 釣り講習会 in 関空マリーナ	6/4(日)	いづみさの関空マリーナ	
	フィッシングフェスタ in 松島	Sea-Style Festa	6/18(日)	北浜マリンベース
7月	フィッシングフェスタ in 酒田	Sea-Style Festa	6/25(日)	ボートショップ酒田
	シースタイル・フェスタ in 小樽	Sea-Style Festa	7/8(土)・9(日)	小樽港マリーナ
	シースタイル・フェスタ in 猪苗代	Sea-Style Festa	7/15(土)・16(日)	磐梯マリン 猪苗代マリーナ
9月	フィッシングクラブ 2nd	7/22(土)	ナビオス横浜	
	Sea-Style 釣り講習会 in 中部	9月上旬	中部エリア	
	シースタイル フェスタ in 舞鶴	Sea-Style Festa	9/17(日)	舞鶴セントラルマリーナ
10月	シースタイル・フェスタ in 木更津	Sea-Style Festa	9/30(土)・10/1(日)	セントラル(木更津マリーナ)
	フィッシングクラブ 3rd	10/1(日)	ナビオス横浜	
	クルージングフェスタ in 中部	Sea-Style Festa	10月中旬	中部エリア

## メールマガジン登録方法

- 1 ヤマハシースタイルTOPページの一番下までスクロールし、右端のメールマガジン登録マークをクリック。
- 2 「会員ログイン」ページが開きますので、会員番号とパスワードを入力してログイン。
- 3 「メールマガジン申込み・停止」ページでご登録をお願いします。メールアドレスは2つまで登録できます。

※初期パスワードは数字8桁の生年月日となります。

ここから登録できるね。

「メールマガジンを受信する」を選択してメールアドレスを登録してください。

## 2017年クラブ艇 NEWラインナップ

### F.A.S.T.23 (ハイレールタイプ)

利用料金: 平日3時間利用 8,200円~

クラブ艇のラインナップにリーズナブルで高性能なフィッシングボートが加わります。オーソドックスなフィッシングボートでありながら、さらに進化を遂げたF.A.S.T.23は、広くフラットな釣りスペースとクラストップレベルの収納容量、機能的なデッキレイアウトと座ったまま釣りが楽しめる低めのブルワーク。そして何よりクラブ艇は、キャストイングのし易さ、安全性を考慮したハイレール仕様です。俊敏な走りと優れた風流れ抑止性能は釣りだけでなくクルージングにも最適。定員数8名でもリーズナブルな料金で手軽にご利用いただけます。

- 《導入予定マリーナ》
- ・INCマリン [三河湾] (導入済)
  - ・大阪岬マリーナ [大阪湾]
  - ・ナカヤママリーナ [和歌山]
  - ・油壺京急マリーナ [三浦半島]
  - ・金谷マリーナ [房総]
  - ・横浜ベイサイドマリーナ [横浜]
  - ・片倉ボートマリーナ [湘南]
  - ・小坪マリーナ [逗子]
  - ・セントラル(木更津マリーナ) [千葉]

<標準タイプ>



<クラブ艇 ハイレールタイプ>



**パウデッキ**  
 広めのパウデッキは、着座スペースを設置。パウからの乗船を考慮したフラットなデッキレイアウトです。



**スターンデッキ**  
 3人が前を向いて座れるスターンデッキ。ガンネルを着座しての釣りに適した高さになっています。

F.A.S.T.23 F90 (ハイレールタイプ)

全長: 7.0m 全幅: 2.35m 定員: 8名  
 搭載エンジン: F90BETX

※実際のクラブ艇は、写真と仕様・カラーが異なります。予めご了承ください。  
 ※配備マリーナはホームページでお知らせ致します。

### AR240

利用料金: 平日3時間利用 17,500円~

AR190のグレードアップモデル、24フィートのスポーツボートAR240 High Output。1.8リットルNAエンジン2基掛けによって生み出されるハイパワー、切れ味鋭い加速性能をぜひ体感してください。直進時の安定性やハンドリング性能にも優れ、快適なクルージングを提供するクルーズアシストや、最徐走行時に便利なノーウエイモードなど、ドライビングをサポートするテクノロジーも装備。機能・性能・扱いやすさを追求したスポーツボートです。

- 《導入予定マリーナ》
- ・MG MARINE [千葉]
  - ・水郷ボートサービス [霞ヶ浦]
  - ・エックスパワー [沖縄]



定員11名の広く快適なデッキレイアウト。  
 水面へのエントリーをスムーズにするフラットなスライディングプラットフォームがマリナーの楽しさを広げます。

AR240 High Output

全長: 7.3m 全幅: 2.6m 定員: 11名  
 搭載エンジン: 1.812cc High Output Engine x2  
 ハルカラー: 白

※実際のクラブ艇は、写真と仕様・カラーが異なります。予めご了承ください。  
 ※配備マリーナはホームページでお知らせ致します。



# NEW ホームマリーナのご紹介



**ISOマリンハウス** 2017年5月OPEN 予定 鹿児島

## 桜島を臨むISOマリンハウスでマリンジェットを楽しみましょう！

ISOマリンハウスは、市民のみならず県外の方も多く訪れるマリンレジャーの盛んな磯海水浴場に店を構えております。

鹿児島県のシンボルである桜島が目前にあるので、その圧巻の景色を楽しみながらのツーリングはご満足頂けること間違いありません！

イルカが訪れることもあるので、運が良ければ間近にイルカを見ることもできますよ。

是非、大自然を堪能しながらのマリンジェットをお楽しみください。

クラブ艇：MJ-FX HO

Information

☎ 099-247-7166

〒892-0871 鹿児島県鹿児島市吉野町磯9679番地 磯海水浴場内

営業時間：4～10月／9:00～18:00

11～3月／10:00～17:00

定休日：4～10月／木曜日

11月～3月／水曜日・木曜日

(7、8月は無休)



## シーズン前にチェックしておきたい船長の心得

### シースタイルの楽しい思い出は、安全な利用から～

前号でお知らせしましたとおり、昨年7月1日より船舶職員法及び小型船舶操縦者法施行規則が一部改正され、船舶事故隻数の約7割が小型船舶、そのうち小型船舶操縦者の遵守事項「発航前の検査」及び「見張りの実施」で防げる事故が約3分の1もあるということでした。飲酒や危険操縦の禁止はもちろんのこと、シーズン前に改めて遵守事項、船長の心得を見直しましょう。

#### 小型船舶の船長が遵守しなければならない事項

- 酒酔い等操縦の禁止
- 危険操縦の禁止
- 免許者の自己操縦
- ライフジャケットの着用
- 見張りの実施
- 発航前の検査
- 事故時の人命救助

1 事故の中で最も多い事例が「座礁」乗揚げです。うっかりプロペラを傷つけ、残念な気持ちになる前に

#### マリーナのスタッフに確認してください。

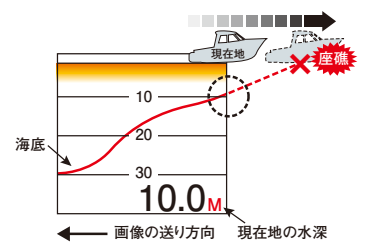
ご利用前のホームマリーナガイダンスで水域の解説などを受けていただきますが、危険水域などに不安がある時はマリーナのスタッフに確認しましょう。



#### 魚探で水深のチェックをすることも大切です。

右図の場合、約30mの水深から、約10mへと浅い場所へ移動している事が判ります。この様な場合、更に自船の進む前方が更に浅くなっている可能性があります。

この様に、浅い方向への急激な水深の変化があった場合は、まず航行のスピードを十分に落とし、事前に確認しておいた浅い場所へ接近していないか、周囲の陸上を確認しながら、更に浅い場所へ接近しすぎないように航行しましょう。



2 ゲストへの心配りを忘れずに

船上でも転倒などで思わぬケガをすることがあります。スロットルの操作は優しく、スピードを上げるとき、落とす時にはぜひ声をかけてくださいね。



## アンケートへのご協力ありがとうございました。

前号に同封しましたアンケートにはたくさんの会員様にご協力をいただき、誠にありがとうございました。皆様からお寄せいただきましたご意見、要望につきましては、今後のクラブ運営に役立て、また様々な課題にも取り組んでまいります。これからもシースタイルをよろしく願います。

## 編集後記

今回の特集では、今注目の函館にスポットを当ててみました。グルメや観光で人気の函館に待望のシースタイルホームマリーナとして「はこだてマリーナ」がオープンしました。また、函館の他にも魅力にあふれた北海道へぜひお越しください！(M)