

YAMAHA Marine Club Sea-Style Member's Magazine

シーシースタイル

See Sea Style

2016.3
Vol.22

シースタイルがお届けする、マリンライフ情報誌

潮待ち・風待ち・人待ちの
港を訪ねて



CONTENTS

2 巻頭特集

潮と風と人待ちの港を訪ねて

瀬戸内海に点在する「風待ち港」「潮待ち港」と呼ばれる港を訪ね、その面影を辿りました。

9 イベント・海遊びプラン

全国のイベント情報・海遊びプラン

ボートの季節がやってきました。船上から見る桜やアシカ!? 様々な海遊びをお楽しみください。

15 マリンジェットライディングスクール情報

今年の夏は、マリンジェットにチャレンジ!

シーズン前に受講しておきたいライディングスクール情報です。

17 連載 シースタイルで楽しむボート釣り

ボートフィッシング入門

第3回 カサゴ

フィッシングの達人、小野信昭さんがボートフィッシングの楽しさと基本を教えてください。

18 連載 海好きなら知っておきたいサカナの豆知識

フィッシュ&チップス

第7話 和洋問わず漁師が認めるうまい魚

19 クラブからのお知らせ

●2016年クラブ艇NEW ラインナップ「SR310」

●クラブイベント年間スケジュール

●シースタイル予約システムリニューアルのお知らせ

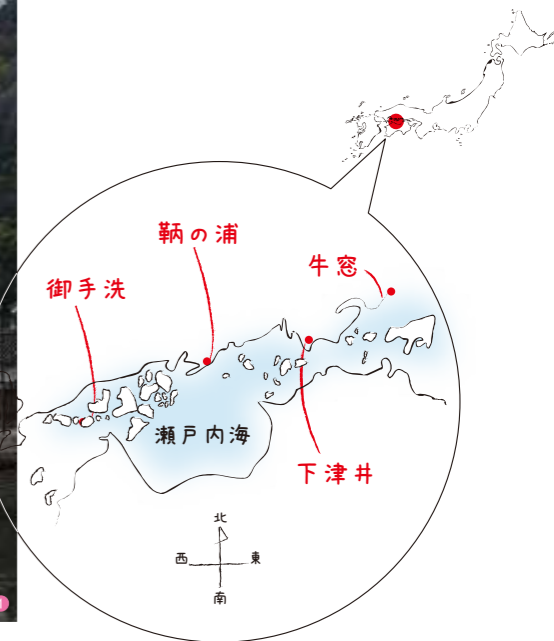
●ホームマリーナ情報他



御手洗 広島県呉市

まるで違う時代に迷い込んでしまったかのような江戸時代の町並みが残る歴史と文化の町、呉市豊町の御手洗。

シースタイル会員ならば一度は訪れたい瀬戸内の島を特集でご紹介します。幕末のロマンあふれる伝統の島ではのんびり歴史と自然を感じて頂き、また海の幸をはじめ、瀬戸内ならではの特産品、大長みかんや大長レモンもぜひお楽しみください。



① 鞆はかつての港町の面影を色濃く残す。数々の映画の撮影地にもなった② 牛窓の沖合いにある黒島は、干潮時に現れるバーจินロードが有名③ 四国や九州の大名も宿泊した、当時の大都会、御手洗の町を海から眺める



Setouchi

潮と風と人待ちの港を訪ねて



本州と四国、九州に囲まれ、日本最大の内海を形成する瀬戸内海は東西440キロ、南北は狭いところで約5キロ、平均水深30メートル。内陸の交通網が整備される以前、ここは東西を結ぶ交通の要衝として繁栄を極め、帆船が集う港は交易の場として大勢の人と物とで賑わいを見せた。今回の特集ではこの瀬戸内海に点在する「風待ち港」「潮待ち港」と呼ばれる港を訪ね、その面影を辿ってみた。

かつて船はもっと自然に寄り添う乗り物だった

戦国時代、戦のために用いられた船が、物資の流通を担う輸送手段として活躍したのが江戸時代である。蝦夷からの乾物類や東北地方のコメなど北前船と呼ばれる弁財船での輸送は東回り、西回りと呼ばれるほど発達し、廻船が寄港する港は、物流拠点としての賑わいを見せ、各地の特産品が大坂や江戸といった都で重用されるようになった。

そうした物流革命とも言うべき時代背景の中で、独特の文化を育んでいたのが瀬戸内海である。日本最大の内海では数多くの島に加え、風や潮汐に左右される独特の条件が船と人との関わりを密接にし、古来より海を自在に行き来できる術が磨かれていた。北前船や廻船と呼ばれる弁財船の原型が瀬戸内で造船されていたことや、それらの多くの船の船頭や乗子が瀬戸内出身だったことから見てとれるように、当時の船乗りの世界では瀬戸内海の文化が中心となっていた。

当時の船は人力や帆によって進む乗り物であり、今よりもっと自然に寄り添う移動手段であった。それ故に船が移動手段の主役を担っていた頃は、港を中心に町が形成されていた。

かつて港町として栄えた場所には、その栄華を遺返させる佇まいが残されている。例えば路面とは一線を画す瀟灑な建物であったり、海面から僅かに顔をのぞかせる雁木であったり。とりわけ江戸時代に航路が発達した瀬戸内海には数多くの港町が点在している。今回は沖乗り、地廻り航路で、それぞれの要衝となった、牛窓、下津井、鞆、御手洗の歴史に触れてみた。



瀬戸大橋が伸びる備讃瀬戸。あいにくの天気だったが橋脚を見るだけでも、そのスケールの大きさに圧倒される



4 かつての茶屋「若胡子屋」は御手洗でも最大規模を誇り、一時には100人を超える芸子を抱えていた。5 旧柴屋住宅は大長村庄屋役、御手洗町年寄り役を務めていた高橋家の別宅の一部。伊能忠敬が測量に訪れた際には宿舎にもなった。入り口にはヤマハのアンティークオルガンが置かれている。6 港町、御手洗の食事は海の幸。お勧めは脇坂屋の「穴子重」。7 潮待ち館では、お土産の販売や観光ガイドの受付など行っている。歴史のある街並みを巡るには観光ガイドの解説が必須

御手洗の港は、波止に燈籠、舟宿の跡と、港町であったことが海からだとよく分かる。現在では「豊町御手洗伝統的建造物群保存地区」に選定されている

Mitarai 御手洗 [広島県呉市]



1 こちらは「ゆたか海の駅」。初めて「海の駅」の認定を受けた港でもある。2 ゆたか海の駅に船を着けて、レンタルサイクルなどを利用して、島内一周が楽しめる。3 御手洗の棧橋は事前の許可が必要となる

朝ドラの“マッサン”で一躍有名になった竹鶴酒造のある広島県竹原市。この町にはホームマリーナの「藤田マリーナ」がある。隣接する竹原港から出港してわずか30分ほどの距離にあるのが、芸予諸島のひとつ大崎下島だ。同島にある『ゆたか・海の駅』は日本全国に点在する海の駅の1番目の駅として知られている。その「ゆたか・海の駅」の隣の浦が、今回紹介する御手洗である。この港が風待ち、潮待ちの港として栄えるようになったのは、廻船が地乗りと言われる沿岸航行から、沖乗りや中乗りと呼ばれる航法を確立してからのこと。それまでは山陽沿岸を航路にしていた西回りの廻船が、時間の短縮を図るために沖合を通る航路を開拓したことで、多くの船が風や潮を待つために停泊したことが、港町、御手洗の始まりだという。当初は水や農産物を廻船に販売していただけた田舎であったが、西回り航路の整備と共に北洋船など、全国を航行する船が寄港する場所になると、1800年代の初頭には中国地方でも随一と呼ばれる港になり、北前船はもとより参勤交代の船やオランダ船、琉球船などが停泊し、一大交易地として賑わいを見せ、多くの文化人も集う港町としての栄華を極めていった。

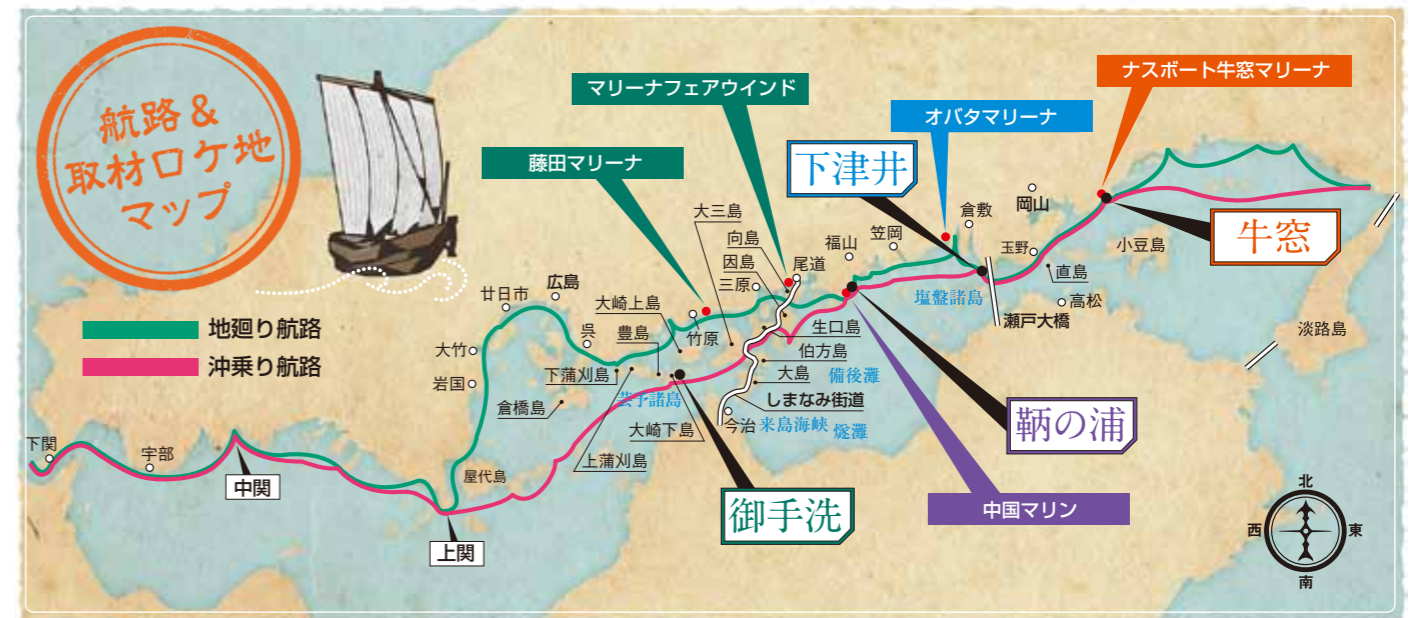
その御手洗港に船を着ける。現在は橋続きで本州と繋がっているものの、昔の船頭の気分を味わいながら棧橋に舫いをとるのはやはり別格だ。350年前の栄華に思いを馳せつつ港町を歩いてみると、当時の面影が町の隅々に残されているのに驚かされる。御手洗最大の茶屋と言われた若胡子屋や中国地方随一と謳われた高灯籠を筆頭に、船宿や住宅、昭和初期のモダン建築が目を引き乙女座など、狭い港町の中に、江戸から昭和に掛けての時代の変遷を読み取ることができる。栄枯盛衰とは大袈裟かもしれないが、現代に繋がる動力船や鉄道網の発達以前、たしかにここには、海と船と人が密接に関わり合う時間が存在していた。

棧橋から舫いを解き、港を出て潮の流れに任せて海の上で漂っていると、高灯籠を支える千砂子波止と、その後ろに控える船宿が見渡せる場所にたどり着いた。船乗りたちがここを後にするとき、最後に目にしたのはこの景色に違いない。御手洗が船乗りにとって、命をかけた航海に出る前に一時の安らぎを得る場所であったことは間違いない。

協力：藤田マリーナ / マリーナフェアウインド



8 家々に掲げられた一輪挿しが街並みに寛ぎを与えている。9 町の区割りは江戸時代とほぼ同じだという





Shimotsui

下津井

〔岡山県倉敷市〕

鷲羽山から備讃瀬戸の眺め。瀬戸大橋がかかる島々は塩飽諸島と呼ばれ、塩飽水軍の本拠地であり、弁財船などの造船技術や廻船の船頭など操船技術のルーツとも言われている



1 下津井の港は漁船でびっしりと埋まっている 2 タコばかりじゃない、鯛などの魚釣りも楽しめる 3 コンビナートが立ち並ぶ水島の周辺は、その大きさに圧倒させられる

岡山県と香川県を繋ぐ瀬戸大橋。本州側の袂にある下津井はタコで有名な漁港だが、ここも潮待ち、風待ち港として栄えた港である。古くは平安の文献にも登場し、他の瀬戸内海の港町に見られるように、源平合戦の舞台となったり、足利尊氏が九州討伐のために寄港したりと、数々の古書に登場する。中でも存在感を発揮したのは、北前船が寄港するようになってから。児島半島の南端に位置することからも四国・金刀比羅宮への渡船口として有名になり多くの人が集まる港町になったという。

そんな昔の面影を訪ねて倉敷市のオバタマリーナからクラブ艇を走らせた。マリーナから下津井へは約40分のクルージング。玉島から水島と岡山県内でも有数のコンビナートが並ぶ工業地帯は、圧巻の一言。そして瀬戸内海に抜けると塩飽諸島の多島美の景色が眼前に広がり、その背景には四国、坂出、丸亀の工業地帯が広がる。目指す下津井は瀬戸大橋すぐ真下にあり、東西と北の三方が囲まれ良港の条件を揃えていることが一目で分かる。港は東側と西側に分かれているが、いずれも漁船がびっしりと係留され、整備された漁港の景色から昔の面影を偲ぶことは難しい。それでも港を取り囲む町並みは、港

町そのものであり、【むかし下津井廻船問屋】といった歴史を伝える資料館では、江戸時代の賑わいを垣間見ることができる。そして港を見下ろす祇園神社や鷲羽山に足を運べば、この港町が交通の要衝となる条件を備えていることが見て取れる。備讃瀬戸とも呼ばれる海は元来、船舶の往来の激しいところであり、現在では国内でも5カ所しかない海上交通安全法が適用される航路が定められている。そして瀬戸大橋の西側には国内の造船、操船技術のルーツとも言われる塩飽諸島がある。すこし足を伸ばしてクルージングするだけでも十分に楽しめる海域であることは間違いない。

協力：オバタマリーナ



4 廻船問屋があった町のメインストリート。いまでもその佇まいは残されている 5 下津井といったらタコ。速い潮流の中で育ったタコは身も締まり、上質だという。タコを提供してくれる食事処も多い



1 もっとも牛窓らしい場所と言われているのが本運寺。朝鮮通信使の宿坊としても使用された 2 フィッシングポイントに近いのも牛窓の特徴。一年を通じて釣りができるので、オーナーの多くは釣り派だという 3 牛窓の海と言えぱり・マリーナ。ここから見るサンセットはエーゲ海のそれにも見劣りすることはない



Ushimado

牛窓

〔岡山県牛窓市〕

唐琴の瀬戸を走り抜ける。ここは釣り場としても知られ、潮止まりになると多くの船が姿を見せる。背景の燈籠が初めて建てられたのは1680年以前と言われている

その温暖な気候を象徴するオリーブの畑と海辺のヨットハーバー。牛窓は日本のエーゲ海とも呼ばれる風光明媚な場所ではあるが、日本全国に点在する港や浦と同様に都市部からは離れ、岡山市内からでも車で1時間の距離にある。しかしながらこの町が600年前から船の寄港地として朝鮮通信使やさまざまな物資が集まる場所であったことはあまり知られていない。600年前と言えば、日本の歴史では南北朝時代であり、戦国時代の気運が高まりつつあるころだろう。そんな時代の中で牛窓の港は廻船の寄港地として、またそれらの船の船籍地として賑わいを見せた。内陸で収穫される農作物や塩田で生産された塩などは、この牛窓より船で大阪に行き、そこから陸路で京都へ運ばれた。また朝鮮通信使は江戸時代にかけて、この牛窓で宿を取り京都、江戸に上京したという。秋に疫神社で行われる唐子踊りは当時の饗応の名残として有名で、唐装束の子供が唐歌に合わせて踊る様子は、奉納神事として代々受け継がれている。

この歴史ある牛窓の港には、その景観を代表するホテル・リ・マ

二と牛窓ヨットハーバー、そして牛窓マリーナがある。シースタイル艇を利用した牛窓クルージングなら、半日もあれば十分だ。マリーナの眼前には前島が控え、その奥には黒島がある。ここは引き潮の時に、中ノ小島、端ノ小島の3つの島が弓形につながり歩いて渡ることができる通称“ヴィーナスロード”がある。ボートは棧橋が空いていれば着けることができるので、潮汐を調べて歩いてみてはいかがだろうか。また釣り場も豊富で、牛窓から小豆島にかけて、風さえ穏やかであれば一年を通じてフィッシングが楽しめる。

改めて牛窓の歴史を探ると現在の穏やかな牛窓の港からは想像もつかないほどの喧嘩が見え、その奥深さに圧倒させられる。この港を後に播磨灘へと向かう船。それとは反対に下津井や丸亀へと向かう船。交通の要衝として栄えた当時の姿を思い浮かべながら船を走らせれば、いつとはまた一味も二味変わった景色が見えてくるかもしれない。

協力：ナスポート牛窓マリーナ



Tomonoura

鞆の浦 [広島県福山市]

鞆のシンボルの一つ常夜燈。海から港を見渡す時の流れが止まってしまったかのような錯覚に陥るのは、この常夜燈の存在が大きい

潮待ち港といえば、鞆の浦と言われるほど有名な港町。瀬戸内海の中心に位置するため、東の紀伊水道と西の豊後水道に挟まれた潮の流れは、この鞆でぶつかり、満潮と干潮で潮の流れが反転する。船が艀や帆に頼っていた時代、この潮の流れには逆らえず、故に鞆は潮待ちの港として地廻り航路の中では最も重要な港として知られ繁栄してきた。

この港町が現在でも多くの観光客を惹きつけているのが、江戸時代の頃を偲ばせる雰囲気だろう。港に出れば常夜灯や雁木、船番所など、当時の港の機能が現在でも残され、町の区割りは江戸時代とさほど変わっていないという。車の通行さえも拒む道路の幅や当時の建築様式を復元させた建物などが、現在でも潮待ち港として栄えた鞆のイメージを作り出している。

鞆の浦には中国マリンがあり、ここからポートを利用して鞆の浦を見ることができる。帆走とまでは行かないが、歴史を感じながら船で鞆の港に入ると、常夜燈が迎えるその静けさに安心感が伝わってくる。わずか300年前までは、この地は瀬戸内の中心地であった。足利氏はこの地で興り、この地で滅びたと言われ、江戸時代には大阪や京都でしか見られなかった能舞台が作られて、年に一度は役者が揃い

演じるなど栄華を極めたという。さらに幕末には、坂本龍馬率いる土佐海援隊のいろは丸事件が起こり、土佐と紀州藩が賠償交渉を行うなど、日本初の海難審判事故がこの地を舞台に展開された。そうして常に歴史の表舞台に登場してきた鞆だが、明治以降は蒸気船や鉄道の登場により寄港する船舶の数が少なくなり他の港町同様に衰退の道を辿ることになる。鞆の浦を見渡したら境が浜あたりまで足を伸ばしてみる。海から見る阿伏兎観音や内海大橋、日本でも屈指の造船所である常石造船など、その見所は十分。境が浜マリーナは海の駅なので、ビジター桟橋に着けてレストランでのランチやティータイムの利用も可能である。こうしてみると、当時は命がけで行われていた海上運送は造船、操船の技術進歩によりレジャーとして楽しめるほど、海そのものが身近な存在になっていることに気付かされる。潮待ち、風待ちの時代、船の速さの平均は5ノット程度だったといわれる。潮に頼り、風に寄り添う航海の中で、船に乗る人々は今以上に自然の変化を肌身に感じていたに違いない。そんな彼らを迎入れる港町は孤独な航海を忘れさせる賑やかさと喧噪に溢れていたに違いない。

春のシーズンインはもう間近。こうした昔の航路や港を訪ねるクルージングも、定番のクルージングメニューに加えてみてはいかがだろうか。

協力：中国マリン



鞆から境が浜方面に足を伸ばすと、阿伏兎観音や内海大橋など、クルージングならではの景観が広がっている



鞆は町全体が昔の佇まいを残している。それは御手洗と同じで、車の通行さえも寄せ付けず、港が町の中心となっている。足利尊氏や福島正則、坂本龍馬といった歴史上の人物を間近で感じられるのも、かつてと変わらない街並みがあるからだろう

潮待ち・風待ち港を探訪するマリーナー一覧

<p>藤田マリーナ</p>	<p>☎0846-22-0785</p>
<p>竹原港内にある藤田マリーナは芸予諸島などへのクルージングや、竹原の特産品である“タコ”釣りが近場で楽しめるマリーナ。しまなみ海道にも近く、ポート遊びには事欠かないゲレンデが魅力です。他の瀬戸内海同様に一年を通じて遊べるので、安芸の小京都観光と合わせて海遊びを楽しみましょう。</p> <p>INFORMATION クラブ艇：SR-X</p>	  <p>広島県竹原市塩町1-6-20 営業時間：9:00~17:30</p>
<p>マリーナフェアウインド</p>	<p>☎0848-44-0007</p>
<p>しまなみ海道の起点に位置する尾道。その対岸である向島にあるのがマリーナフェアウインドです。穏やかな瀬戸内海でもさらに静穏な尾道水道に面しているため、マリーナは穏やかで、しまなみ海道のクルージングや釣りに最適なマリーナです。</p> <p>INFORMATION クラブ艇：AS-21 WB・FR-20LS ホームページ：http://www.dock.co.jp/</p>	  <p>広島県尾道市向島町16058-191 営業時間：9:00~18:00</p>
<p>オバタマリーナ</p>	<p>☎086-522-5505</p>
<p>美観地区が有名な倉敷にマリーナがあるオバタマリーナは、今回ご紹介した下津井や塩飽諸島への拠点として利用できるマリーナですが、クルージングよりも多くのフィッシングポイントに近いことから、フィッシング派に有名なマリーナとして知られています。マリーナスタッフも釣りに精通していますので、ぜひポートフィッシングに挑戦してみたいかがでしょうか。</p> <p>INFORMATION クラブ艇：AS-21 WB・YF-21・YF-23F ホームページ：http://www.tamatele.ne.jp/~obata-boat/</p>	  <p>岡山県倉敷市玉島乙島亀ノ首49-3 営業時間：8:30~17:30</p>
<p>ナスポート牛窓マリーナ</p>	<p>☎0869-34-2498</p>
<p>ポートで牛窓といえば、ナスポート牛窓マリーナです。穏やかな海域は一年を通じて出港が可能で、冬でも釣りができるゲレンデが自慢。最近では遠方からの利用者が多く、牛窓観光とセットで楽しむのがおススメのこと。ポーティングの後に、しおまち唐琴通りを散策したり、ナスポートのBBQテラスで仲間と楽しんだり。遊び方は自由自在です。</p> <p>INFORMATION クラブ艇：YF-21CC・AS-21 WB・YF-24 ホームページ：http://www.nasu-boat.com</p>	  <p>岡山県瀬戸内市牛窓町牛窓4180 営業時間：9:00~18:00(冬期(10月~3月)は17:30まで)</p>
<p>中国マリン</p>	<p>☎084-970-5405</p>
<p>まさしく鞆の浦にある中国マリンはフィッシング、クルージング、ウェイクボードなど、さまざまなマリンプレイが楽しめる拠点です。西は境が浜から東は笠岡諸島までが範囲となりますので、天気や釣果、一緒に海に行くメンバーに合わせた選択ができます。</p> <p>INFORMATION クラブ艇：SR-X ホームページ：http://www.chugoku-j.co.jp/</p>	  <p>広島県福山市鞆町後地651-3 営業時間：9:00~18:00</p>

イベント・海遊びプラン

ボートの季節がやってきました。全国のホームマリーナから恒例のお花見イベントをはじめ、アシカの群れやイルカウォッチング、さらにお父さんのための講習、船上バーベキューなど、たくさんのプランが届きました。皆様のご参加をお待ちしています！

★海況によって中止になる場合がございますのでご了承ください。★料金は税込です。
★詳しい内容は、各マリーナに直接お問合せください。

- 海遊 UPIPOPO** マリーナの海遊びプラン
- クラブ艇利用イベント**
クラブ艇を借りて参加するイベントです。
- 講習**
講習会など
ボート操船や釣りのお役立ち講習会
- 参加イベント**
マリーナや地域のイベントです。
- マリーナ・レストラン・ショップからのプレゼントや特典の情報です。

北海道・東北エリア

アシカの群れやイルカに出会いたい方、必見！
GWや夏休みは、家族みんなで北海道・東北へ！



運が良ければ
会えるかも♡

北浜マリンベース「アシカウォッチング」

1 北海道エリア
室蘭エトモマリン ☎0143-27-5471 | 北海道室蘭市絵鞆町4丁目2-19

海遊 UPIPOPO 北海道でGW! 夏休み!



大物も
釣れちゃいます♡



日程 4月から9月

先導艇付き地球岬巡りとフリータイム

地球岬の灯台崖下の奇岩までご案内、航跡をつけて安全に帰港できます。愛知県よりいらっしゃった会員様ご夫婦の「遊び上手の旅」をご紹介します。前日室蘭入り、時間を気にせず、朝ゆっくり出港、岬までは先導艇が案内しましたが、あとはぶらりクルージングでイルカ探しとカレイ釣りを楽しまれました。

料金 先導艇費用:10,000円/1時間(クラブ艇利用料金・燃料費別途・食事は実費)
予約 要予約 使用艇 YF-24

2 北浜マリンベース ☎022-365-3220 | 宮城県塩竈市北浜4-71-10

海遊 UPIPOPO スタッフ同行で行く亘理沖! クルージング&釣り+アシカウォッチング



釣り初心者歓迎、道具は
マリーナで用意します。
今年はデジヤ釣りもやります!

春なら僕らに
会えるかも!



日程 3月~12月中旬頃

年中なか釣れる亘理沖です。
春にはアシカの群れに出会うことも!

スタッフ同行で亘理沖(マリーナから1時間半の距離)までクルージングです。せっかくなので釣りにチャレンジしませんか! 対象魚はカレイ、ワラサ、ヒラマサ、ヒラメ、マダイ、ホウボウなど。4月中旬~5月下旬にはアシカの群れに出会うことも。1級のエリアですが、スタッフ同行なので2級の方もOK。タックルもマリーナでご用意しますので初心者の方、道具がわからない方も安心です。女性の方でも楽しめます。エサ釣り、ジギング、テンヤ釣りなど、したことのない釣りがあれば是非この機会に体験してみませんか。

時間 6時間利用 予約 1週間以上前までにお申込みください。 使用艇 YF-24のみ
料金 スタッフ同行料:16,850円(クラブ艇利用料金・燃料費別途・食事は実費)
※エサを使う釣りの場合エサ代 500円~1,000円
※燃料代の目安:亘理沖往復の使用燃料は、75~85Lが目安です。海況・乗船人数などにより変化致します。

※タックルはマリーナでご用意いたします。(タックル料はスタッフ同行料金に含まれます。)
ご自分のタックル持ち込みも、もちろんOKです。
※昼食、飲み物は各自用意ください。

関東エリア

春はやっぱりお花見クルージング! 夏は花火、そして待望の「船上バーベキュー」プランも登場! シースタイルでゲストの笑顔を得よう!

3 茨城 霞ヶ浦エリア
水郷ポートサービス ☎0299-63-1231 | 茨城県潮来市潮来5043

海遊 UPIPOPO 利根川ぐるっとクルージング

日程 5月4日(水・祝)
水門を通過して航行区域を拡大しよう!
参加者みなさまの操船で利根川をぐるっと回るクルージング。水郷ポートサービス目前「常陸利根川」から水門を通過して利根川本流へ。お昼はフードコートでランチ、横利根開門を通過して水郷ポートサービスへ帰港。水門の通行方法を学びたい方、クルージングをしたい方など理由は様々です。皆様のご参加をお待ちしております。

時間 9:20~14:30 予約 4月24日(日)までにお申込みください。
参加資格 シースタイル会員及び入会ご検討のお客様
料金 10,800円、同伴者は5,400円(クラブ艇利用料金・燃料費含む・食事は実費)
定員 3~6名(乗合いインストラクター同乗) 最少催行人数 3名 使用艇 AR190
※水門通過時に水がかかる事もありますのであらかじめご了承ください。

4 東京 東京湾エリア
セントラル(木更津マリーナ) ☎0438-23-2091 | 千葉県木更津市富士見3-1-22

海遊 UPIPOPO お花見クルージング in 横浜 大岡川

水面に映る桜も
いいね!
日程 2016年4月3日(日)
満開の桜を船上から眺めませんか?
春の大岡川は人気のクルージングスポットです。大岡川では海とは違い、ゆったりとクルージングをしながら川沿いに咲いている桜をのんびり眺めることができ、水面に映る桜はとても風情があります。木更津からベイブリッジをくぐって、みなとみらい周辺までは40分ほどの距離にあります。桜を見た後はベイサイドマリーナにてお食事・休憩ができます。スタッフが同乗していますので、操船に自信がない方も安心です。ピジターバースの利用手続き方法や、係留方法も一緒に覚えていきましょう。

時間 9:30~15:30 予約 お電話でご予約ください。参加資格 シースタイル会員及び同伴の方
料金 10,000円/名(クラブ艇利用料金・燃料費含む・食事は実費)
定員 5名(乗合いスタッフ同乗) 最少催行人数 3名 使用艇 FR-23

海遊 UPIPOPO 早朝レンタル

日程 5月1日~10月30日
6時出港! フィッシングは朝が勝負!!
通常の出港時間は9:00~ですが、5月1日~10月30日は6:00~12:00(6時間)でご利用頂けるようになります。渋滞の時間帯を避けてご来店いただけることも、おすすめのポイントです。帰港後は自宅でのんびり釣ったお魚で夕飯はいかがでしょうか?
予約 お電話でご予約ください。 料金 通常の利用料金

HPをチェック!! その他のイベント・海遊びプラン ※詳細はホームページをご覧ください。

- マリーナ参観日+安全レクチャー
FR-23ミニクルージング!
4月27日(水)・5月19日(木)
6月23日(木)・7月20日(水)
- レンタルの後も木更津で過ごそう!
釣ったお魚でBBQ!
お風呂でサッパリもおすすめ!
通年
- 人気イベント! フィッシング講習
乗合船で行くフィッシング講習です!
年間5回開催(マリーナ便利にて)

5 茨城 大洗エリア
飛鳥マリンクラブ ☎029-269-3077 | 茨城県水戸市川又町1447

海遊 UPIPOPO 満開桜「お花見クルージング」

川面の桜は絶景!
日程 2016年 3月下旬~4月上旬
波静かな川面から見るお花見は絶景!
開花予定は3月28日~見ごろは4月10日ですが、開花状況はお電話でご確認ください。当マリーナを初めてご利用される方は、初回安全レクチャーとの組合せも可能です。

予約 要予約 料金 ご希望の方にはキャプテン同乗(別途料金 5,000円)も可能です。

海遊 UPIPOPO 那珂湊海上花火大会

日程 8月(ホームページでお知らせします。)
リゾート気分でお花見しよう!
茨城県内最大規模を誇る「那珂湊漁港」で行われる海上花火大会。5号、8号、尺玉、各種スターマインなど、約2,100発が打ち上げられます。中でも、水中スターマインが彩る水面の光の花の美しさは格別です。魚市場で新鮮で美味しい魚を味わい、夜空の花火をお楽しみください。

時間 19:00~21:00(予定) 参加資格 シースタイル会員およびご家族、ご友人の方
料金 無料

※マリーナ河畔ステージを開放します。混雑を避けてご自由にご利用ください。

HPをチェック!! その他のイベント・海遊びプラン ※詳細はホームページをご覧ください。

- ショートクルーズ+安全レクチャー
通年【平日限定】
- マリーナ参観日+安全レクチャー
通年【平日限定】

6 東京 東京湾エリア
横浜ベイサイドマリーナ ☎045-775-4153 | 神奈川県横浜市金沢区白帆1番地

海遊 UPIPOPO 講習 ISPA体験セーリング

日程 4月3日(日)、4月24日(日)、5月5日(木・祝)、5月14日(土)
6月18日(土)、7月10日(日)、7月24日(日)、7月25日(月)
8月7日(日)、8月20日(土)、9月3日(土)、9月30日(金)
憧れのヨットで大海原へ! インストラクター同乗で安心!
小学生、シニア、女性など、どなたでもセーリング体験が楽しめます。セールを上げたり、ステアリングを握って操船して頂きます。エンジン音の無い大海原で、自然を肌で感じながらセーリングしてみませんか?

時間 ◎午前の部/ 9:30~12:00 ◎午後の部/ 13:30~16:00 ※1日2回開催(午前・午後)
予約 お電話にてご予約ください(先着順) 参加資格 小学生以上
料金 大人5,400円/名、12才以下3,240円/名 定員 各回7名 使用艇 Delher 32
※詳しくは電話でお問合せください。

海遊 UPIPOPO 講習 離着岸トレーニング

日程 通年
「離着岸が不安…」を解消しよう!
マリーナ内の桟橋で離着岸を集中的に練習します。スタッフとのマンツーマンレッスンなので、強風時でも安心! 「来週のレンタルに備えて!!」[操船プランクがあって不安なので...]「アウトレットついでに!!」など受講理由は様々です。お気軽にお電話ください。
時間 時間はお電話にてご相談ください。(開始10分前にイーストハウスにお越しください。)
予約 お電話にてお申込みください。 参加資格 シースタイル会員様 使用艇 YF-21CC
料金 6,480円/60分(クラブ艇利用料金・燃料費含む)
※繁忙期やイベント・スクール期間中は、お受けできない場合がございます。予め、お電話にてご希望の日程と時間をお知らせください。

イベント・海遊びプラン

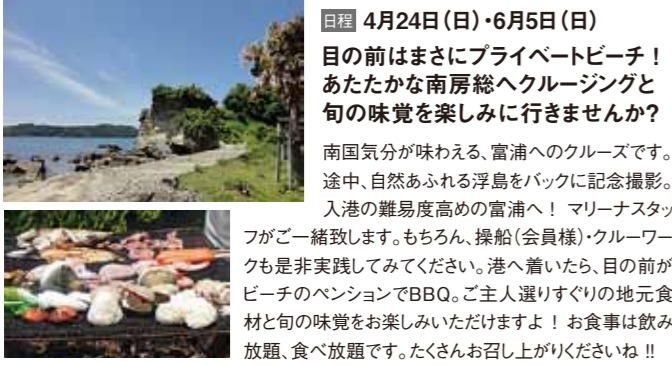
★海況によって中止になる場合がございますのでご了承ください。

関東エリア

7

サニーサイドマリーナ ウラガ ☎046-843-4123 神奈川県横須賀市東浦賀2-22-2

講習 南房総、FR-23で操船体験&BBQ満腹クルーズ



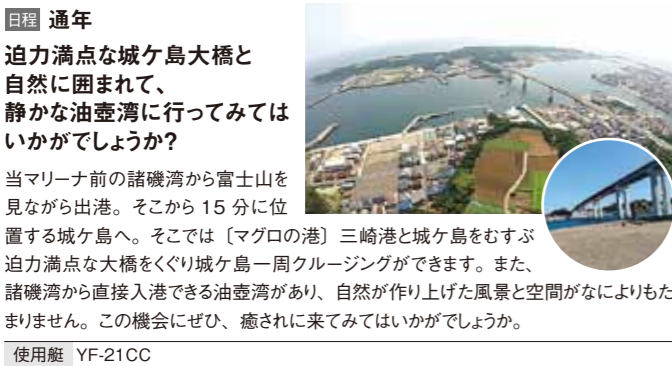
日程 4月24日(日)・6月5日(日)
目の前はまさにプライベートビーチ！あたたかな南房総へクルージングと旬の味覚を楽しみに行きませんか？
 南国気分が味わえる、富浦へのクルーズです。途中、自然あふれる浮島をバックに記念撮影。入港の難易度高めの富浦へ！マリーナスタッフがご一緒します。もちろん、操船(会員様)・クルーワークも是非実践してみてください。港へ着いたら、目の前がビーチのペンションでBBQ。ご主人選りすぐりの地元食材と旬の味覚をお楽しみいただけますよ！お食事は飲み放題、食べ放題です。たくさんお召し上がりくださいね！！

時間 9:00~15:30 予約 実施日の1週間前までにお電話にてご予約ください(先着順)。
 参加資格 シースタイル会員様及びご同伴の方
 料金 大人21,600円、小学生10,800円、未就学児無料(クラブ艇利用料金・燃料費含む・同伴者は別途料金が必要・保留料、お食事代含む・駐車料金別途)
 定員 7名(乗合・スタッフ同乗) 最少催行人数 4名 使用艇 FR-23
※荒天・雨天の場合中止(決行の可否は、前日正午の天気予報で決定します)
 ※当日の海の状況により、コース・到着時間等が変更になる場合がございます。
 ※お申込み人数が最少催行人数に満たない場合は、中止とさせていただきます。

8

油壺京急マリーナ ☎046-882-2720 神奈川県三浦市三崎町曙橋1574

講習 静かな海と迫力満点な大橋クルーズ



日程 通年
迫力満点な城ヶ島大橋と自然に囲まれて、静かな油壺湾に行ってみてはいかがでしょうかでしょうか？
 当マリーナ前の諸磯湾から富士山を見ながら出港。そこから15分に位置する城ヶ島へ。そこでは「マグロの港」三崎港と城ヶ島をむすぶ迫力満点な大橋をくぐり城ヶ島一周クルージングができます。また、諸磯湾から直接入港できる油壺湾があり、自然が作り上げた風景と空間がなによりもたまりません。この機会にぜひ、癒されに来てみてはいかがでしょうか。
 使用艇 YF-21CC

近隣にある京急関連の宿泊施設を利用してみよう！



日程 通年
ホテル京急油壺観潮荘、城ヶ島京急ホテルで温泉や豪華な海の幸の料理をご堪能してみませんか？
 ホテル京急油壺観潮荘や城ヶ島京急ホテルの宿泊施設で疲れた身体を癒しに温泉に入ったり、夕食に豪華な海の幸の料理をご堪能することが出来ます。また、観潮荘では、隣に京急油壺マリンパークと言った京急関連の水族館で楽しむことができ、城ヶ島では富士山一望することが出来るといった各ホテルの魅力があります。その他にも観光満載な施設なので、シースタイルご利用後ぜひ、京急関連の施設をご利用してみてもいかがでしょうか。
予約状況は、電話やWEBで各ホテルへお問い合わせください。
 ○ホテル京急油壺観潮荘 TEL 046-881-5211 ○城ヶ島京急ホテル TEL 046-881-5151
 ○WEB http://www.misakikanko.co.jp/index.html

9


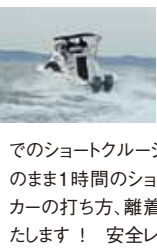
湘南サニーサイドマリーナ ☎046-857-2700 神奈川県横須賀市芦名1-17-8

講習 S-QUALO・ラクシア・FR-23で船上バーベキュー

新企画！



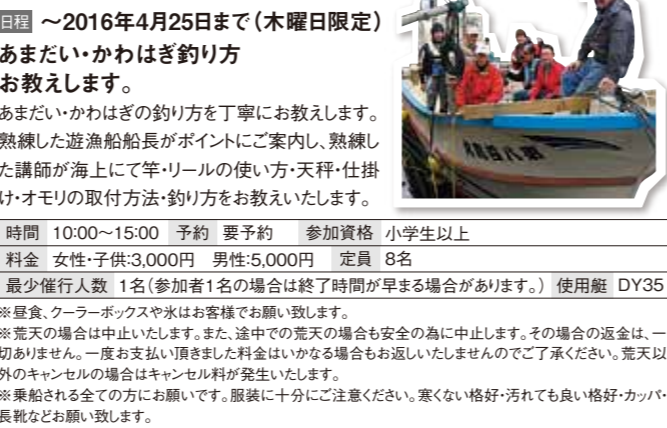
日程 通年
お気に入りのアンカリングポイントやマリーナ桟橋でいつもと違ったBBQはいかがですか？
 家族や仲間たちとのバーベキューは楽しいですが、船上でやったらもっと楽しいかも?! 船に取り付けられるBBQグリルを使ってお気に入りのポイントやマリーナ桟橋でBBQを楽しみませんか？食材はお好きなものを持ち込みです！
予約 艇ご予約時にご用命ください。
 料金 BBQグリル:3,240円(ポンベ代込)(クラブ艇利用料金・燃料費別途/食事は実費)
 使用艇 S-QUALO・ラクシア・FR-23
※安全上、お客様持ち込みのBBQグリル等の使用はご遠慮ください。
 ※マリーナ桟橋をご利用の場合、桟橋の指定は出来ませんのでご了承ください。

安全レクチャー+ショートクルーズ(クルーズ+通常利用も可)


日程 通年
初めての海域はやっぱり不安…スタッフ同乗で不安解消！
 初回安全レクチャーと同時に、スタッフ同乗でのショートクルージングはいかがですか？レクチャー終了後、そのまま1時間のショートクルーズへ。釣りポイントのご案内やアンカーの打ち方、離岸レクチャー等、お客様のご要望にお応えいたします！安全レクチャー受講済みの方はショートクルーズ+通常利用もOKです！ショートクルーズ終了後、スタッフは下船しますので、お客様だけで海を満喫できます！
時間 9:00~11:00 予約 お電話で初回ご予約時にご用命ください。
 料金 初回安全レクチャー:4,300円/ショートクルーズ:2,700円(クラブ艇利用料金・燃料費別途)
 定員 ※スタッフが同乗いたしますので、定員にご注意ください。
 ※当マリーナでは、初回安全レクチャーの受講は必須です。

10

江の島モーターボート商会 ☎0466-27-3444 神奈川県藤沢市片瀬海岸1-1-11

講習 釣り方講座



日程 ~2016年4月25日まで(木曜日限定)
あまだい・かわはぎ釣り方お教えます。
 あまだい・かわはぎの釣り方を丁寧に教えます。熟練した遊漁船船長がポイントにご案内し、熟練した講師が海上にて竿・リールの使い方・天秤・仕掛け・オモリの取付方法・釣り方をお教えいたします。
時間 10:00~15:00 予約 要予約 参加資格 小学生以上
 料金 女性:子供:3,000円 男性:5,000円 定員 8名
 最少催行人数 1名(参加者1名の場合は終了時間が早まる場合があります。) 使用艇 DY35
※昼食、クーラーボックスや氷はお客様でお願い致します。
 ※荒天の場合は中止いたします。また、途中での荒天の場合も安全の為に中止します。その場合の返金は、一切ありません。一度お支払い頂きました料金はかかる場合もお返しいたしますのでご了承ください。荒天以外のキャンセルの場合はキャンセル料が発生いたします。
 ※乗船される全ての方にお願いです。服装に十分にご注意ください。寒くない格好・汚れても良い格好・カッパ・長靴などお願い致します。

中部エリア

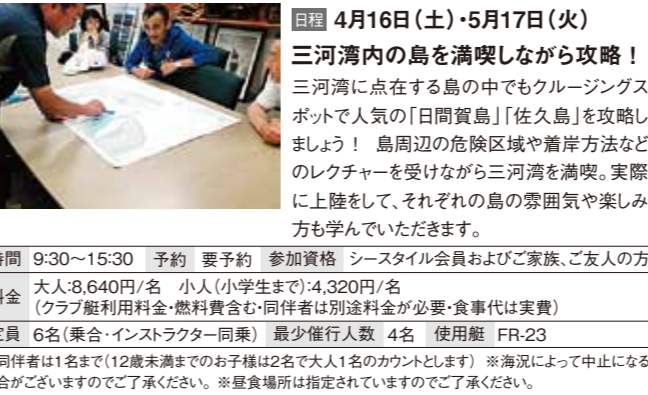
日本の真ん中、三河湾と伊勢湾でマリン三昧！



11

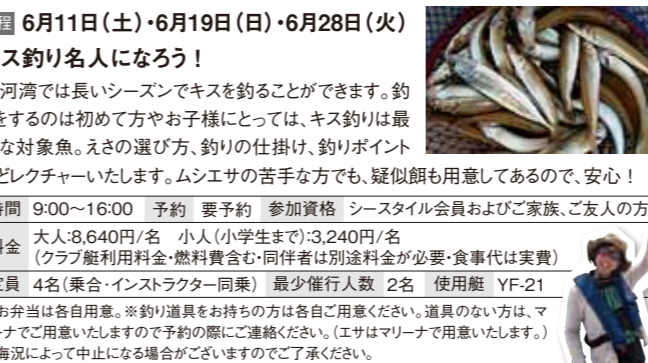
ラグナマリーナ ☎0533-58-2950 愛知県蒲郡市海陽町2-1

講習 三河湾 満喫ツアー



日程 4月16日(土)・5月17日(火)
三河湾内の島を満喫しながら攻略！
 三河湾に点在する島の中でもクルージングスポットで人気の「日間賀島」「佐久島」を攻略しましょう！島周辺の危険区域や着岸方法などのレクチャーを受けながら三河湾を満喫。実際に上陸をして、それぞれの島の雰囲気や楽しみ方も学んでいただきます。
時間 9:30~15:30 予約 要予約 参加資格 シースタイル会員およびご家族、ご友人の方
 料金 大人:8,640円/名 小人(小学生まで):4,320円/名(クラブ艇利用料金・燃料費含む・同伴者は別途料金が必要・食事は実費)
 定員 6名(乗合・インストラクター同乗) 最少催行人数 4名 使用艇 FR-23
※同伴者は1名まで(12歳未満までのお子様は2名で大人1名のカウントとします) ※海況によって中止になる場合がございますのでご了承ください。 ※昼食場所は指定されていますのでご了承ください。

講習 キス釣り講習会



日程 6月11日(土)・6月19日(日)・6月28日(火)
キス釣り名人になろう！
 三河湾では長いシーズンでキスを釣ることができます。釣りをするのは初めて方やお子様にとっては、キス釣りは最適な対象魚。えさの選び方、釣りの仕掛け、釣りポイントなどレクチャーいたします。ムシエサの苦手な方でも、疑似餌も用意してあるので、安心！
時間 9:00~16:00 予約 要予約 参加資格 シースタイル会員およびご家族、ご友人の方
 料金 大人:8,640円/名 小人(小学生まで):3,240円/名(クラブ艇利用料金・燃料費含む・同伴者は別途料金が必要・食事は実費)
 定員 4名(乗合・インストラクター同乗) 最少催行人数 2名 使用艇 YF-21
※お弁当は各自用意。 ※釣り道具をお持ちの方は各自ご用意ください。道具のない方は、マリーナでご用意いたしますので予約の際にご連絡ください。(エサはマリーナで用意いたします。)
 ※海況によって中止になる場合がございますのでご了承ください。

その他のイベント・海遊びプラン ※詳細はホームページをご覧ください。



タコ釣り講習会
 釣って楽しい！食べておいしい！まずはタコから釣ってみよう！
 7月5日(火)・7月23日(土)・7月31日(日)



セントレア(中部国際空港)クルージング
 少し足を伸ばして快適ロングクルーズ！
 春から秋

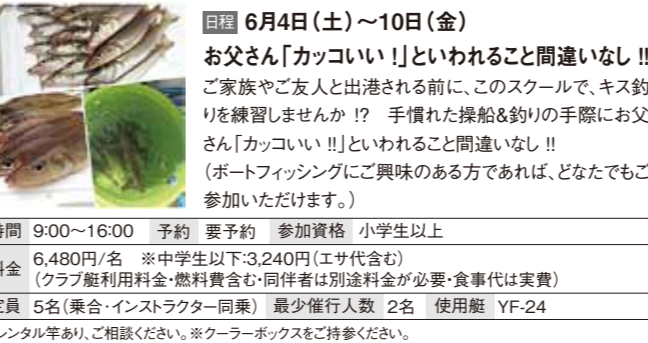


三河湾 佐久島ランチクルーズ&スナメリウォッチング
 海を見るレストランでゆったりとした時間を過ごしませんか
 通年

12

三河みとマリーナ ☎0533-76-3100 愛知県豊川市御津町御幸浜1-1-21

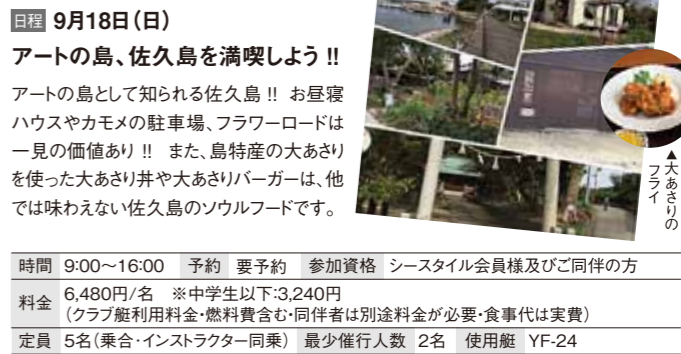
講習 お父さんのためのキス釣りスクール



日程 6月4日(土)~10日(金)
お父さん「カッコいい!!」といわれること間違いなし!!
 ご家族やご友人と出港される前に、このスクールで、キス釣りを練習しませんか!? 手慣れた操船&釣りの手際にお父さん「カッコいい!!」といわれること間違いなし!! (ボートフィッシングにご興味のある方であれば、どなたでもご参加いただけます。)
時間 9:00~16:00 予約 要予約 参加資格 小学生以上
 料金 6,480円/名 ※中学生以下:3,240円(エサ代含む)(クラブ艇利用料金・燃料費含む・同伴者は別途料金が必要・食事は実費)
 定員 5名(乗合・インストラクター同乗) 最少催行人数 2名 使用艇 YF-24
※レンタル竿あり、ご相談ください。 ※クーラーボックスをご持参ください。

三河みとマリーナ

講習 佐久島上陸プラン

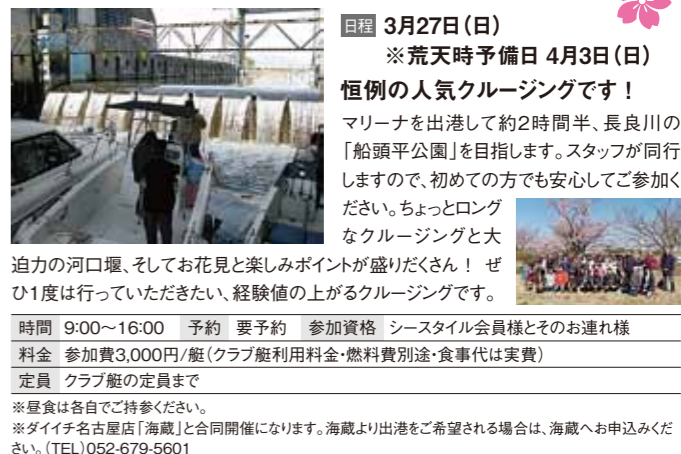


日程 9月18日(日)
アートの島、佐久島を満喫しよう!!
 アートの島として知られる佐久島!! お昼寝ハウスやカモメの駐車場、フラワーロードは一見の価値あり!! また、島特産の大あさりを使った大あさり丼や大あさりバーガーは、他では味わえない佐久島のソウルフードです。
時間 9:00~16:00 予約 要予約 参加資格 シースタイル会員様及びご同伴の方
 料金 6,480円/名 ※中学生以下:3,240円(クラブ艇利用料金・燃料費含む・同伴者は別途料金が必要・食事は実費)
 定員 5名(乗合・インストラクター同乗) 最少催行人数 2名 使用艇 YF-24

13

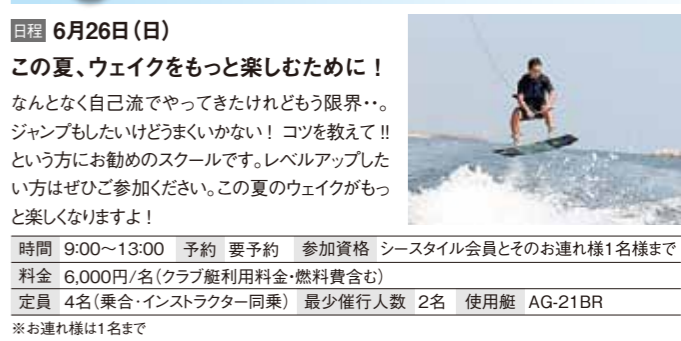
マリーナ河芸 ☎059-245-5001 三重県津市河芸町東千里854-3

講習 お花見クルージング



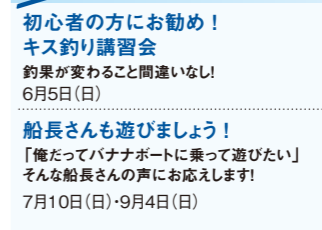
日程 3月27日(日)
※荒天時予備日 4月3日(日)
恒例の人気クルージングです!
 マリーナを出港して約2時間半、長良川の「船頭公園」を目指します。スタッフが同行しますので、初めての方でも安心してご参加ください。ちょっとロングなクルージングと大迫力の河口堰、そしてお花見と楽しみポイントが盛りだくさん!! ぜひ1度は行っていただきたい、経験値の上がるクルージングです。
時間 9:00~16:00 予約 要予約 参加資格 シースタイル会員様とのお連れ様
 料金 参加費3,000円/艇(クラブ艇利用料金・燃料費別途/食事は実費)
 定員 クラブ艇の定員まで
※昼食は各自でご持参ください。
 ※タイヤ名古屋店「海蔵」と合同開催になります。海蔵より出港をご希望される場合は、海蔵へお申込みください。(TEL)052-679-5601

講習 ウェイクボードスクール「レベルアップ編」

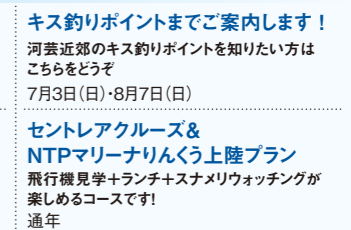


日程 6月26日(日)
この夏、ウェイクをもっと楽しむために!
 なんとなく自己流でやってきたけれどもう限界.. ジャンプもしたいけどうまくいかない!! コツを教える!! という方にお勧めのスクールです。レベルアップしたい方はぜひご参加ください。この夏のウェイクがもっと楽しくなりますよ!
時間 9:00~13:00 予約 要予約 参加資格 シースタイル会員とのお連れ様1名様まで
 料金 6,000円/名(クラブ艇利用料金・燃料費含む)
 定員 4名(乗合・インストラクター同乗) 最少催行人数 2名 使用艇 AG-21BR
※お連れ様は1名まで

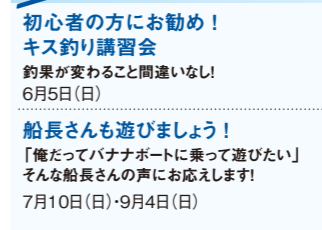
その他のイベント・海遊びプラン ※詳細はホームページをご覧ください。



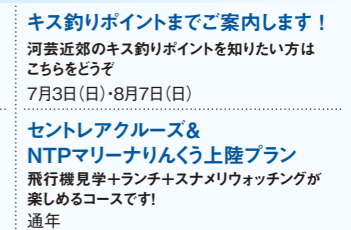
初心者の方にお勧め！キス釣り講習会
 釣果が変わること間違いなし!
 6月5日(日)



船長さんも遊びましょう! 「俺だってバナナボートに乗って遊びたい」そんな船長さんの声にお応えします!
 7月10日(日)・9月4日(日)



キス釣りポイントまでご案内します!
 河芸近郊のキス釣りポイントを知りたい方はこちらをどうぞ
 7月3日(日)・8月7日(日)



セントレアクルーズ&NTPマリーナりんくう上陸プラン
 飛行機見学+ランチ+スナメリウォッチングが楽しめるコースです!
 通年

イベント・海遊びプラン

★海況によって中止になる場合がございますのでご了承ください。

関西エリア

都心のお花見クルージングでいつもと違う大阪を発見！
ウェイクボードや釣りは本格派を目指して！

グルメも釣りも
マリンスポーツも大充実！



ヤマハマリーナ琵琶湖

2016 水都大阪 お花見クルージング



©(公財)大阪観光局

中之島公園「バラ園」

大川沿いの桜

©(公財)大阪観光局

花いっぱいの水都大阪をシースタイルで巡ってみませんか？

3月下旬から4月中旬は大川沿いの桜、4月中旬～5月上旬はツツジやケヤキの新緑、5月中旬から6月上旬は中之島公園のバラの花と香りが楽しめます。

©(公財)大阪観光局

2016水都大阪 お花見クルージング 2016 3/1 火～6/10 金

(小型船係留社会実験)

開催内容とご予約方法

発着場所：大阪城ハーバー(大阪市中央区大阪城2番地先)
開催期間：2016年3月1日～6月10日
営業時間：9:00～18:00(一部条件付きで20:30まで)
クラブ艇：AS-21(定員5名/船長同乗)
参加資格：シースタイル会員及び一般の方。
未成年の方は保護者同伴
(3歳未満の乳幼児はご遠慮ください)
予約受付期間：2016年2月10日(水)～6月6日(月)
料金：平日18,000円/1.5時間・22,000円/3時間
(シースタイル会員様) 土・日・祝日22,000円/1.5時間・26,000円/3時間

お支払方法：下船桟橋にて、現金もしくはクレジットカードでお支払ください。
<ご予約方法>ヤマハリンククラブ・シースタイルのホームページからご希望日の4日前までにWEBでご予約ください。
ヤマハシースタイル検索⇒「イベント情報」
予約後、折り返し、マリーナ担当者(有限会社セーリングスタッフ)からお電話いたします。コース・立寄り先などスケジュールを打合せください。
お問合せ先：有限会社セーリングスタッフ
☎0120-702-930(受付時間9:00～17:00)



ヤマハシースタイル 検索
http://sea-style.yamaha-motor.co.jp/

◎主催/ヤマハリンククラブ・シースタイル ◎共催/一般社団法人水都大阪パートナーズ ◎運営事業者/有限会社セーリングスタッフ ◎社会実験主体/大阪城ハーバー係留社会実験実行委員会 ◎構成団体/一般社団法人水都大阪パートナーズ、大阪シティクルーズ推進協議会、NPO法人大阪水上安全協会、ヤマハリンククラブ・シースタイル ※この事業は、水と光のまちづくり推進会議の支援を受けて実施しています。

14

ヤマハマリーナ琵琶湖 ☎077-578-2182 滋賀県大津市下阪本5-2-2

海津大崎お花見クルージング



琵琶湖の桜スポット!

日程 4月10日(日)

湖上から桜をたのしもう!

桜シーズンの到来! という事でお花見クルージングを企画致しました。近畿でも有数の名所である海津大崎にて桜を湖上から満喫しませんか。1人では不安なロングクルーズも、この日はスタッフが先導して複数の船で行きますので安心な

クルージングをお楽しみになれます。ぜひ、ご家族、ご友人をお誘いの上、ご参加ください。

時間 9:30～15:30 予約 4月6日(水)までにお申込ください。参加資格 シースタイル会員様
料金 通常の利用料金 定員 クラブ艇の定員まで 使用艇 AS-21・AG-21・FR-23

※桜の開花状況により開催日程が変更になる場合があります。詳細は電話でマリーナまでお問合せください。



ヤマハマリーナ琵琶湖

高安プロのウェイクボードワンポイントレッスン



日程 7月10日(日)
ワンランク上の滑りを目指そう!

ヤマハマリーナ琵琶湖スタッフの高安は、JWBA公認プロウェイクボーダー。その高安プロからアドバイスをもらってワンランク上の滑りを目指そう。BB TALKIN(防水レシーバー)でリアルタイ

ムにアドバイス。ボートからビデオ撮影。ライディング後、ビデオレクチャー。

時間 9:30～11:30/12:30～14:30/15:00～17:00の3回開催(1人10分1セット)
予約 要予約 料金 500円/名(保険代のみ)
定員 4名/1回開催につき(乗合・インストラクター同乗) 使用艇 AG-21

※開催日程が変更になる場合があります。詳細は電話でマリーナまでお問合せください。

15

セーリングスポットワニ ☎077-594-3545 滋賀県大津市和邇南浜364



マリンスポーツとBBQ



日程 通年

クルージングやマリンスポーツを楽しんだ後は、楽しい仲間や家族でBBQを楽しみませんか?

マリーナ周辺をクルージング。マリーナすぐのグレンデでマリンスポーツが楽しめます。ウェイクボードやモンスターチューブ・バナナボートetc。いっぱい遊んだ後は、ビーチで、BBQ! 食材持込、変わり種は、ピザや餃子。煮込み料理はカレーだって楽しめます。近くのスーパーで食材と飲み物を調達しよう!

予約 要予約 使用艇 AS-21・AG-21
施設使用料:500円/名(7月20日～8月30日は、1,000円/名)
料金 ウェイクボード:3,600円/3H・バナナボート:4,700円/3H
(クラブ艇利用料金・燃料費別途・食事は実費)

※施設:テーブル・パラソル・イス・(備品)包丁・まな板・トング・冷蔵庫無料レンタル

中国エリア

夏休みは日本のエーゲ海でシースタイルリゾート!



美しい瀬戸内の海へシースタイルでGO!

ナスポート牛窓マリーナ

17

ナスポート牛窓マリーナ ☎0869-34-2498 岡山県瀬戸内市牛窓町牛窓4180



ホテルリマーニ 一泊プラン



日程 通年

グルメ、景色、クルージング全部一度に楽しめます!

「日本のエーゲ海」と称される風光明媚な牛窓。ホテルリマーニはまるで海外に行った気分になれるホテルです。お部屋からは「日本の夕日百選」にも選出された絶景をご堪能頂けます。瀬戸内の海の幸を活かした料理も好評です。翌日は穏やかな瀬戸内海をクルージング。目の前は小豆島! 様々なクルージングプランをご用意しております。

※ホテルのご予約はご本人様でお願いします。

沖縄エリア

美しい海と夕日で最高の思い出づくりを!




海もバーベキューも楽しんじゃおう!

マリナランド「北谷(チャタム)フィッシャリーナ店」

18

マリナランド「北谷(チャタム)フィッシャリーナ店」 ☎098-989-0647 沖縄県中頭郡北谷町美浜54番地



夕日を眺めながらサンセットバーベキュー!

日程 通年

シースタイル艇で沖縄の海を楽しんだ後は、バーベキュー!

シースタイル艇で沖縄の海を楽しんだ後は、夕日を眺めながらのサンセットバーベキューで、お腹も心も満腹! ご自分で釣った魚も、バーベキューO.K.です! 料金には食材や機材も含まれ、スタッフが全てセッティングから後片付けまでしますので、レストランへお食事に行く気分でお越しください。

時間 バーベキュー利用時間(予約制)11:00～19:00 予約 要予約
料金 バーベキュー代 2,700円/名～※3名様から予約可能(クラブ艇利用料金・燃料費別途)
定員 1卓 6名/最大 6卓

※事前予約が必要です。※お飲み物の持ち込みは出来ません。



マリジェットライディングスクール情報

今年の夏は、マリジェットにチャレンジ!

マリジェットを利用する場合には、マリジェットライディングスクールの受講が必要です。シーズン前にライディングスクールを受講してマリジェット始めませんか?



ロケーション最高! マリジェットご利用の会員様に、新たなメニューが登場! マリジェットライディングスクール & ツーリング

2016年から神奈川県三浦市のJET. SHOP ROYAKOH MJ/Lineにて、スクールとツーリングがセットになったメニュー「マリジェットライディングスクール&ツーリング」を開催します。スクールで学んだことをすぐに実践できることはもちろん、このツーリングにはインストラクター艇が先導しますので、安心して参加していただけます。次の利用時は自信を持ってライディングが楽しめますので、ぜひこの機会にご参加ください。



ショップオーナーの山田さんとインストラクター、受講生の皆さん



マリジェットご利用時の装備について
ウェットスーツ(ボトム)等適切なウェアを必ず着用してください。シューズ、手袋、ゴーグル(保護眼鏡)も合わせて着用しましょう。※写真は、撮影のため停止時に手袋を外しています。

JET. SHOP ROYAKOH MJ/Line [三浦半島]

☎046-888-3905 神奈川県三浦市南下浦町菊名 22

開催日: 5月14日(土)・5月18日(水)・6月18日(土)・6月22日(水)
9月10日(土)・10月8日(土)・10月12日(水)

使用艇: MJ-VX Deluxe・MJ-FX HO
最低催行人数: 2組(1組での開催はありません)
備品貸出: ウェットスーツ(受講者は無料)
※サイズには限りがありますので、不安な方はマリーナにお問い合わせください。

受講料金: 平日 32,800 円(税込) 休日 37,800 円(税込)
※昼食は別途実費となります。
※ライディングスクール受講券が使用できます。
申込み時にお電話にてお申し出ください。

スケジュール

10:00	スタート
10:00~10:30	出航前ガイダンス
10:30~11:30	ライディングスクール
11:30~15:00	ツーリング 途中で昼食休憩があります (昼食代は各自負担)
15:00	帰港
15:00~16:00	任意Free走行/終了・解散



天候によってコースが変更になる場合があります。



ランチは海の幸!

ライディングスクール



出航前ガイダンス(座学)



実技講習

ツーリング



インストラクター同行は心強い



①油壺湾まできました



②三崎港[うらり]に到着

シーズン前にマリジェットライディングスクール!

びわ湖でライディング!

過去に乗っていた方、初心者の方、シースタイル会員様で特殊小型操縦免許をお持ちの方はぜひシーズン前にライディングスクールを受講して今シーズンはボートもマリジェットも存分に楽しみましょう! 風と水を切りながら、爽やかに湖上を駆けましょ!



スケジュール

10:00~	<座学・陸上講習> ●座学 ①安全走行に必要なルールとマナー ②マリジェットのメカニズム ③トイング時の安全距離 ●陸上講習 ①各部の名称と役割 ②始業点検	11:30~	<海上講習・ショートクルージング> ●海上講習 ①エンジン始動 ②マリジェットへの乗り込み ③停止と着岸 ④基礎ライディング ⑤応用ライディング ⑥終業点検と保管の手順 ●1時間のショートクルージング 終了
13:00			

セーリングスポット ワニ [琵琶湖]

☎077-594-3545 滋賀県大津市和邇南浜 364

開催期間: GWから開催可能! 5月1日(日)~11月23日(水・祝)(定休日は除く)

使用艇: MJ-VX Cruiser・MJ-FX HO
備品貸出: ウェットスーツレンタル 2,000円 ライフジャケット無料
受講料金: 16,200円(税込)
※ライディングスクール受講券が使用できます。
申込み時にお申し出ください。

備考: 5月の琵琶湖はとても冷たいです。ウィンドブレイカー、グローブ、シューズはできるだけ防水性、保温性の高い物を持参ください。
※7月~9月は平日のみの開催となります。
※5~9月は無休、10・11月は木・金曜日が定休日になります。

[琵琶湖でマリジェットを利用される方に]
シースタイル会員の方で、琵琶湖水安全講習終了証をお持ちでない方は、ライディングスクールの講習は受講していただけますが、レンタル利用の際のご予約ができません。
琵琶湖水安全講習については滋賀県水上安全協会のホームページをご覧ください。

ボートフィッシング入門

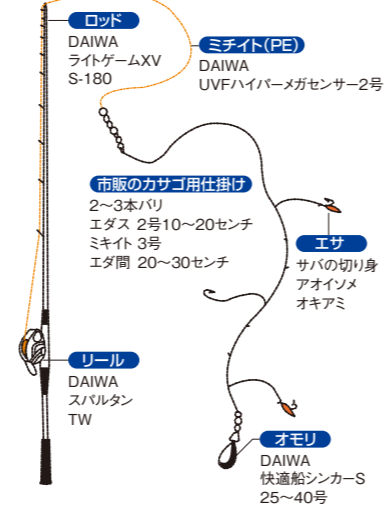
第3回 カサゴ

よらい
第3回目は、鎧を被ったようなルックスですが、美味しい魚として知られているカサゴ。



構成 / 文 小野信昭さん
神奈川県在住、DAIWAフィールドテスター、ホームページでお馴染みの「出動! マリンクラブ釣査隊」二代目隊長。

カサゴ用タックルと仕掛け



Check! カサゴはこんな魚

カサゴには多くの種類が存在しますが、ここで紹介するのはマリーナから出航してすぐに狙うことのできる沿岸部の浅場に棲息する標準的なカサゴです。

Check! 生息場所とポイントの選定

カサゴは水深1~50メートルの岩礁やゴロタ石、テトラポットなど身を隠すことのできる場所に棲息し、海底に成りすまして近づいてく

るエサを捕食します。広範囲を泳ぎ回る魚ではないため前述したような場所にて1年を通して狙うことができます。

Check! ボートコントロール

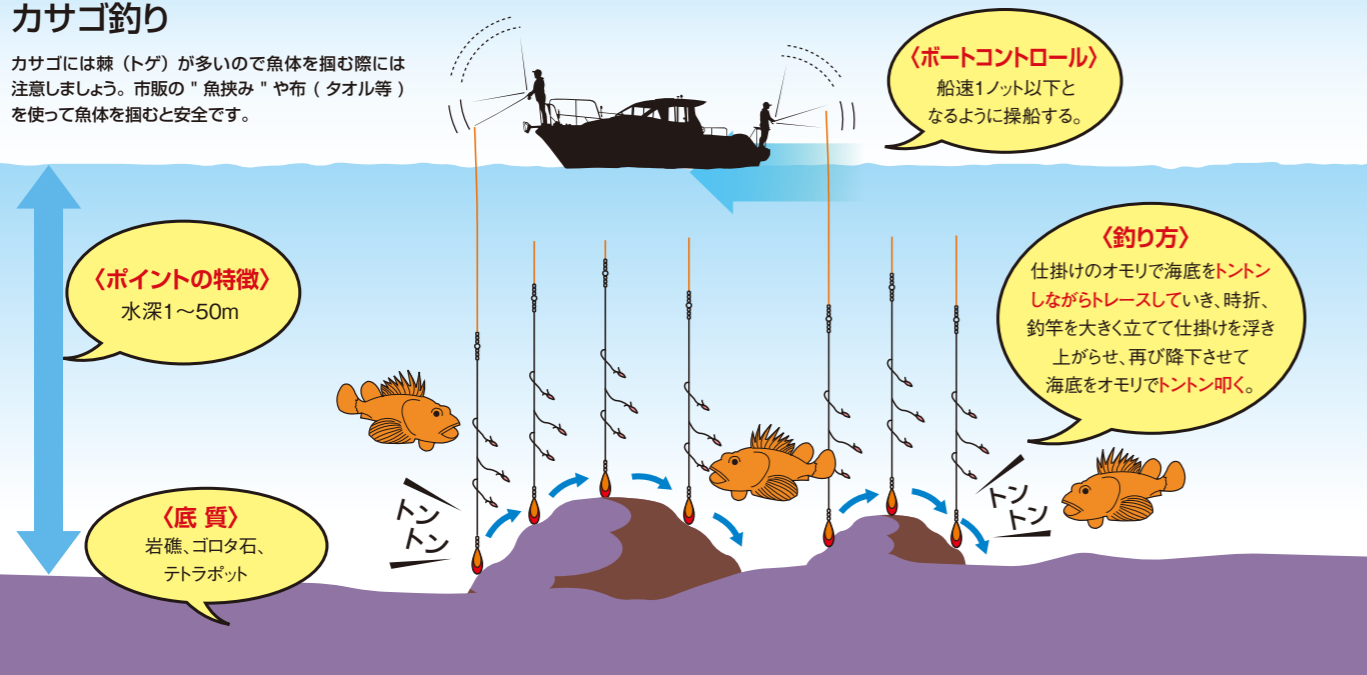
カサゴを狙う時は前述したようなストラクチャー(障害物)周りの海底付近を攻めるので、ボートが速く流れてしまうと仕掛けが海底に引っかかるいわゆる根掛かりが頻発し、釣りづらくなります。そこでボートの流れる速さは1ノット以下(人間が歩く速さの約半分)となるようにエンジンの推進力を使ってコントロールする必要があります。この船速にてボートを流しながら、ストラクチャー周りをゆっくり丹念にトレースしていきます。(説明図参照)

Check! 釣り方

ボートからカサゴを狙う時の一般的な釣法は図示したような胴付き仕掛けを用います。カサゴは普段、海底にへばりつきジッとしていて、捕食する際に浮上するとしてもせいぜい2、3メートル程度まで。つまり釣るためにはハリに付けたエサが海底付近を漂うようにタナ取りする必要があります。仕掛けの一番下にあるオモリで海底をトントン叩くようにしてエサの存在をアピールし、時折、釣り竿を立てて仕掛けを浮き上がらせ、再び降下させてオモリで海底をトントン叩きます。アタリはガクガクといった感じで竿先に明確に伝わり、魚の方からハリに掛かるのであえてアワセる必要はありません。

カサゴ釣り

カサゴには棘(トゲ)が多いので魚体を掴む際には注意しましょう。市販の「魚挟み」や布(タオル等)を使って魚体を掴むと安全です。



フィッシュ&チップス

海好きなら知っておきたいサカナの豆知識

第7話 和洋問わず漁師が認めるうまい魚

食べる部分は少ないし、トゲに触るとこれまた厄介ですが、すこぶるうまいのがカサゴです。

文 / 遠藤 成(ノーチラス工房) イラスト / 細密画工房 撮影 / 柴田良幸 フードコーディネイト / 山本優香

カサゴといえば ブイヤベース

地中海沿岸の代表的な料理にブイヤベースがあります。昔、南仏の港町でこのブイヤベースを食べたとき、メインの具材がカサゴでした。

ブイヤベースの本場マルセイユには「ブイヤベース憲章」なる公式レシピがあります。昔ながらの味の伝統を守り、受け継いでいこうというのですが、条項のひとつに「タイ、ヒラメ、海老類・貝類・タコ・イカは入れない」とあります。ブイヤベースという豪華なおマール海老やムール貝が入っているイメージですが、元祖マルセイユでは邪道のようなのです。

具材にする魚は「地中海の岩礁に生息するものに限定し、最低でも四種類以上の魚を入れること」という条項もあります。しかも使う魚は、カサゴ、クロソイ、ホウボウ、アンコウ、アイナメ、オコゼなどの根魚が指定されているのです。

そもそもブイヤベースは、外見がグロテスクだったり、トゲや毒をもっていて危険といった理由で、鮮魚としては商品価値の低い魚を、漁師が大鍋で潮汁にして食べていたのが原点だそうです。

なかでも頭が大きくて、身肉は少ないけれども、いい出汁が出るカサゴは、ブイヤベースには欠かせない代表的な食材。ご存じのように煮付けはもちろんです。味噌汁にするときわめて美味です。

カサゴは旨み成分のイノシン酸が豊富です。それがブイヤベースではトマト、味噌汁では味噌のグルタミン酸と合わさることにより、旨

み成分の相乗効果でより美味しくなるのでしよう。

おいしい魚には トゲがある

美味しいカサゴですが、やっかいなのが鋭いトゲです。ミノカサゴほど強烈ではありませんが、刺されるとしばらくのあいだひどく痛みます。そんなときどうすればよいか。言い伝えというか風習には奇妙なものもあるようで、知り合いの男性が三重県の鳥羽で堤防釣りをしていたときのことです。海女らしきおばさんが走ってやってきて「兄ちゃん、急いで股間の毛をくれ」と真面目な顔で頼まれたことがあると教えてくれました。どうやら魚に刺されたら異性の陰毛を焼き、その灰を傷口に塗ると痛みが治まるという迷信があるのだそうです。

なんというか、戦国武将の傷の手当みたいで豪快ですね。でも、刺された場合は火傷しないくらいの熱いお湯(45度前後)で傷口を温めるのが正解です。

デッキで食べたい 簡単サカナ料理

カサゴの味噌汁

唐揚げも美味ですが、船上で油の処理は面倒なもの。よい出汁がでるのでシンプルに味噌汁で味わってはいかがでしょうか。具沢山にしないほうが骨をしゃぶるのに専念しやすいです。

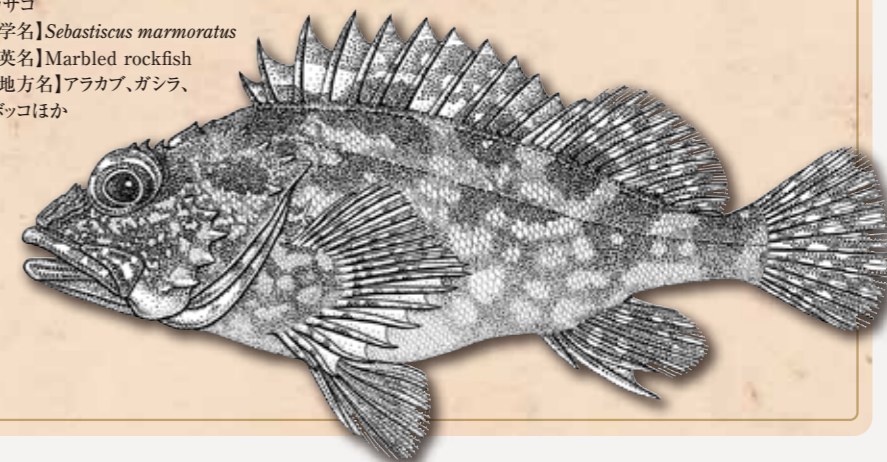


(材料) カサゴ、味噌、好みでネギ、青菜など
(作り方) トゲに注意しながらウロコ、エラ、内臓を取り除く。カサゴをボウルに入れ、熱湯をたっぷりかけるとヒシがきれいに開く。30秒ほどしたら、冷たい水で冷やし、流水で残ったウロコやぬめりを洗い流す。これを中火で煮て、最後に味噌で味付けをしてできあがり。

さて、カサゴは第3話で取り上げたメバルに近い魚で、卵を産まずにお腹の中で子どもをある程度育ててから産仔する卵胎生の魚です。生まれたての仔魚は3~4mmくらいで、浅海の藻場などで浮遊生活をしながら微小プランクトンを食べて大きくなります。2~3cmになると岩礁へ移動し、昼間は海底近くの岩陰に隠れ、夜になると主に甲殻類や小魚を求めて活動を開始します。

おおよそ1年で7cm、2年で14cm、4年で20cmくらいに成長し、寿命は7~8年で25~30cmくらいまで大きくなると考えられています。成長するにしたがい深場へ移動しますが、遊泳力があまりないため1km以内だろうといわれています。いったんカサゴが釣られると、行動範囲が狭いので他所から移動してきません。そのため個体数の回復が進みにくく「釣られ尽くし」の状態が起きやすいのです。成長も遅い魚なので、釣りすぎには注意したいものです。

カサゴ
【学名】*Sebastes marmoratus*
【英名】Marbled rockfish
【地方名】アラカブ、ガシラ、ボッコほか



2016年クラブ艇 NEWラインナップ

SR310 F350

4月以降配備予定

平日3時間利用 45,000円~

待望の30フィートボートがクラブ艇に加わります！

多くの会員の皆様からご要望をいただきました30フィートクラスのクラブ艇SR310がいよいよ今春からスタートします。スタイリッシュなフォルムだけでなく、世界に誇るYAMAHAの技術を結集した4ストローク船外機F350を搭載。SR310と新たなボートライフをお楽しみください。



SR310 F350

全長:9.43m 全幅:2.69m 定員:10名
搭載エンジン:F350AETX
※実際のクラブ艇は仕様異なります。予めご了承ください。

配備予定マリナー

湘南サニーサイドマリナー (神奈川県横須賀市) 4月以降配備予定
新西宮ヨットハーバー (兵庫県西宮市) 4月下旬以降配備予定



SR310は船外機艇の未来を拓く トランサム・レボリューション

斬新なトランサム・レイアウトを採用した、広いプラットフォームで海へのエントリーがこれまで以上に容易となりました。

ボートライフの世界を広げるデッキスペース

スクエアハウの採用により広いバウデッキからL字型のラウンジタイプのシート、さらには船外機上部に生まれたサンベットの。このボリューム感のあるデッキスペースが、ボートライフをさらに豊かなものにするでしょう。

際立った安定性をもたらす「A.R.B.」

チェーンに下向きの角度をつけ、船側にブレード形状を持つ独自のA.R.B. (アンチ・ローリング・ブレード)。停泊時の静止安定性だけでなく、波浪中の横安定性や、航走時の走行安定性にも優れています。



- ① トランサムステップ
- ② デッキ
- ③ フラットシート

マリン塾操船マスター (SR310編) 開講予定! マリン塾

NEWクラブ艇の導入に合わせ、Sea-Style会員様に向けた操船講座の開催を予定しています。

ミドルボートの操船が初めての方むけて、航海機器の取扱い方法や離着岸のコツ、スラスター*を使った離岸・着岸などの操船テクニックが学べます。マリナー周辺の海域情報(危険箇所含む)なども事前学習でき、大切なゲストに楽しく安全なボートライフをプレゼントしていただきたいと考えています。詳しくはWebサイトでご紹介してゆきます。

*スラスターとは、電動モーターでプロペラを駆動させ、船体を横方向にスライド移動させる機能を持たせたデバイスです。



写真にはハードオーニング等オプションが含まれています。

2016年クラブイベント年間スケジュール (予定)

今年も様々なイベントを各地で開催します。

イベントのご案内はシースタイルのホームページ、メールマガジンでお知らせ致しますので、メールマガジンにまだ登録されていない

会員様は、ぜひご登録をお願い致します。※日程・会場が変更になる場合がございます。

月	イベント名	日程	会場
3月	シースタイルクラブミーティング in 葉山	3/27(日)	葉山マリナー
4月	水都大阪リバー(さくらクルーズ)	3月下旬~4月中旬	大阪城ハーバー
	シースタイルG クラブミーティング	4/17(日)	横浜
5月	水都大阪リバー(新緑クルーズ)	4月中旬~5月上旬	大阪城ハーバー
	シースタイル・フェスタ in 湘南	5/21(土)・22日(日)	湘南サニーサイドマリナー
6月	シースタイル・フェスタ in 福岡	5月下旬	マリノア(西福岡マリナー)
	水都大阪リバー(薔薇クルーズ)	5月中旬~6月上旬	大阪城ハーバー
	シースタイル・フェスタ in 関空マリナー	6/4(土)・5(日)	いづみさの関空マリナー
	JETライディングスクールイベント	6月中旬	KMC横浜マリナー
7月	日本三景 松島クルージングフェスタ	6/19(日)	北浜マリナー
	シースタイルG 操船レッスン付ロングクルージング	7/2(土)	サニーサイドマリナー ウラガ
	シースタイル・フェスタ in 小樽	7/9(土)・10(日)	小樽港マリナー
8月	シースタイルG ジェットツーリングイベント	7/13(水)・21(木)	JET. SHOP ROYAKOH MJ/Line
	JETライディングスクールイベント	7月中旬	KMC横浜マリナー
9月	猪苗代クルージングフェスタ	8/27(土)・28(日)	磐梯マリナー 猪苗代マリナー
	シースタイル・フェスタ in 東京	9/11(日)	ニューポート江戸川
	シースタイルJETツーリングイベント	9/15(木)	JET. SHOP ROYAKOH MJ/Line
10月	シースタイル・フェスタ in 新西宮ヨットハーバー	9/17(土)・18(日)	新西宮ヨットハーバー
	クルージングフェスタ in 中国	9月	未定
	シースタイル・フェスタ in 木更津	10月中旬	セントラル(木更津マリナー)
11月	JETトラブルシューティング講座	10月中旬	水郷ポートサービス
	シースタイルG 芦ノ湖クルージング&釣り体験	10月下旬	ザ・プリンス箱根芦ノ湖
12月	クルージングフェスタ in 中部	10月	未定
	シースタイルG 東京湾ナイトクルージング	11月初旬	勝どきマリナー
	シースタイル クラブミーティング	11月初旬	未定(東日本エリア)
12月	シースタイル クラブミーティング	11月	未定(西日本エリア)
	水都大阪リバー(クリスマスナイトクルーズ)	12月中旬~下旬	大阪城ハーバー

※シースタイルG: 女性会員限定

シースタイル予約システムリニューアルのお知らせ(第2弾)

前号でお知らせしましたが、2016年6月を目処に新予約システムを運用開始予定です！
ご予約希望日からボート空き情報が検索でき、ご要望に応じたこだわり検索機能も充実させます。お楽しみに！



◆ログイン画面(仮)



◆PC検索画面(仮)



◆スマートフォン検索画面(仮)

ホームマリーナ情報



勇払マリーナ 4月以降運用開始予定 北海道



勇払マリーナは、太平洋に面した苫小牧港にあり、1年を通して様々な魚種のフィッシングが楽しめます。関東などからもアクセスが良く、羽田より約2時間後には勇払で出航が可能です。

クラブ艇：YFR-24
Information
☎ 0144-38-1120

〒059-1372 北海道苫小牧市勇払376



スポーツボート AR190 新配備 マリンショップオグリ



AR190が5月より配備決定！ AG-21BRとマリンジェット、さらにスポーツボートに加え、琵琶湖でマリンスポーツ三昧をお楽しみください。JET会員の方はAR190もご利用いただけます。皆様のご利用をお待ちしています。

現在のクラブ艇：AG-21BR/MJ-FX HO
滋賀県彦根市 ☎0749-22-0862

マリンジェット 新配備 日生マリーナ



5月よりマリンジェット利用マリーナに！ ボートとスポーツボートにマリンジェットが仲間入り！ クルージングと釣り、マリンジェットの導入で瀬戸内をパーフェクトにお楽しみいただけます。皆様のご利用をお待ちしています。

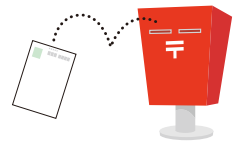
現在のクラブ艇：AS-21 WB/AR190
岡山県備前市 ☎0869-74-0500

運営終了マリーナ 永らくのご愛顧、ご利用誠にありがとうございました。

- アオイマリーナ(京都府舞鶴市).....4月末まで
- 逗子マリーナ(神奈川県逗子市).....3月末まで
- 合歓の郷マリーナ(三重県志摩市).....5月末まで

アンケートへのご協力ありがとうございました。

前号に同封しましたアンケートにはたくさんの会員様にご協力をいただき、誠にありがとうございました。皆様から多くお寄せいただきました**ご要望**について、ヤマハマリンクラブ・シースタイルよりお答え致します。



	利用回数、在籍年数でポイントや割引のメリットがあると良い	お陰様でシースタイルも10周年を迎える事ができました。本年度、会員の皆様に年間利用回数に応じたサービスを提供する準備をしております。
	半日コースを増やしてほしい	半日設定をさらに増やしていきますので、会員の皆様も直接マリーナへご要望をお伝えください。
	シーズンになると予約が取りにくいので、ボートを増やしてほしい	2015年は、+25隻(前年比 108%) 配備しました。今年は廉価で利用できるフィッシングボート等新しいモデルも投入し、クラブ艇を増やしていきます。
	ローカルエリアのイベントを増やしてほしい(全国的に)	2015年は、シースタイルフェスタを全国8ヶ所で開催しましたが、今年はさらに増やして全国10ヶ所で開催いたします。ぜひご参加ください。
	利用マリーナを増やしてほしい	2015年は、国内4ヶ所、海外1ヶ所(タイ)を新たに開設いたしました。今後も国内外とも増やして行きたいと思っております。
	家族会員システムがあれば子どもたちももっと気軽に操船できる	会員の皆様からのご要望も多く、今年、家族会員をスタートいたします。詳細は、本年度中にご案内させていただきます。
	毎回同じビデオを見る必要があり、時間がかかる	セーフティガイドにつきましては、ご利用2回目以降の会員様は事前にご視聴いただければ、マリーナでの視聴を省略できる運用に変更しました。詳しくは、シースタイル会員予約ページの「会員様へ」告知欄をご参照ください。

「海遊び投稿コーナー」お便り募集中！

次号のSee Sea Styleより会員様の「海遊び投稿コーナー」を掲載致します。会員の皆様から楽しかったシースタイルの思い出を募集しますので、ハガキまたは封書にてお名前、ご住所、シースタイル会員番号を明記の上、下記宛に郵送してください。粗品のプレゼントもあります！



※応募者多数の場合は抽選とさせていただきます。
みなさまからの楽しいお便りをお待ちしています！

宛先
〒435-8760 日本郵便株式会社 浜松東郵便局 私書箱53号
ヤマハマリンクラブシースタイル事務局内
海遊びの思い出係 宛

編集後記

今回の特集は瀬戸内の潮待ち・風待ちの港を訪ねました。古来より、海の道として豊かな歴史と文化の大動脈として発展を支えてきた港町の魅力をお伝えします。多島美の海は潮の干満でその表情はその時々に変化を見せます。皆様もぜひ、かつて賑わいを見せた歴史回廊に思いを馳せ、瀬戸内のクルージングをお楽しみください。(I)